




BIULETYN INFORMACYJNY

W BIULETYNIE

Bezrobotni według czasu pozostawania bez pracy, wieku, wykształcenia i stażu pracy	8
Środki na aktywizację	11
Zarejestrowani i wyrejestrowani	13
Wolne miejsca pracy i miejsca aktywizacji zawodowej	12

**STAN I STRUKTURA
BEZROBOCIA
W POWIECIE
SKARŻYSKIM
NA DZIEŃ
30.06.2020**

Powiat Skarżyski
Skarżysko-Kamienna
Skarżysko Kościelne
Suchedniów
Bliżyn
Łączna



SPIS TREŚCI

AKTUALNOŚCI	4
POWIAT SKARŻYSKI	5
BEZROBOTNI WEDŁUG CZASU POZOSTAWANIA BEZ PRACY, WIEKU, WYKSZTAŁCENIA I STAŻU PRACY W MIESIĄCU SPRAWOZDAWCZYM	8
STRUKTURA BEZROBOCIA W POWIECIE SKARŻYSKIM NA WYKRESACH	10
ŚRODKI NA AKTYWIZACJĘ	11
WOLNE MIEJSCA PRACY I MIEJSCA AKTYWIZACJI ZAWODOWEJ	12
ZAREJESTROWANI I WYREJESTROWANI	13
INDYWIDUALNE PLANY DZIAŁANIA	13
MIASTO SKARŻYSKO - KAMIENNA	14
GMINA SKARŻYSKO KOŚCIELNE	16
MIASTO I GMINA SUCHEDNIÓW	18
GMINA BLIŻYN	20
GMINA ŁĄCZNA	22

AKTUALNOŚCI

Wsparcie realizowane przez PUP Skarżysko-Kamienna w ramach Tarczy Antykryzysowej - Lipiec 2020r.

W ramach tzw. Tarczy Antykryzysowej i zgodnie z decyzją Ministerstwa Rodziny, Pracy i Polityki Społecznej Powiatowy Urząd Pracy w Skarżysku-Kamiennej będzie realizował pomoc w zakresie ochrony miejsc pracy wynikającą z Ustawy z dnia 2 marca 2020r. o szczególnych rozwiązaniach związanych z zapobieganiem, przeciwdziałaniem i zwalczaniem COVID-19, innych chorób zakaźnych oraz wywołanych nimi sytuacji kryzysowych.

W lipcu 2020r. uprawnione podmioty mogą składać wnioski w trybie ciągłym na poniższe formy wsparcia:

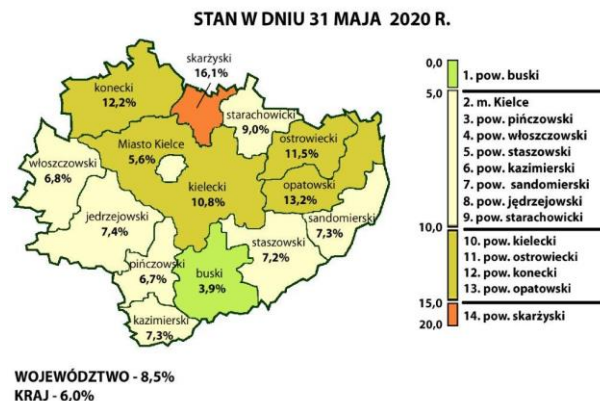
- Dofinansowanie wynagrodzeń pracowników, osób zatrudnionych na podstawie umowy o pracę nakładczą lub umowy zlecenia albo innej umowy o świadczenie usług (art.15zzb ustawy COVID-19)
- Dofinansowanie kosztów prowadzenia działalności przez samozatrudnionych (art.15zxc ustawy COVID-19)
- Pożyczka bezzwrotna ze środków Funduszu Pracy na pokrycie bieżących kosztów prowadzenia działalności gospodarczej mikroprzedsiębiorcy (art. 15zxd ustawy COVID-19)
- Pożyczka bezzwrotna ze środków Funduszu Pracy na pokrycie bieżących kosztów prowadzenia działalności gospodarczej lub statutowej organizacji pozarządowej lub podmiotowi prowadzącemu działalność pożytku publicznego (art. 15zxd ustawy COVID-19)
- Dofinansowanie wynagrodzeń osób zatrudnionych przez organizacje pozarządowe oraz inne podmioty prowadzące działalność pożytku publicznego (art.15zxe ustawy COVID-19)
- Dofinansowanie wynagrodzeń osób zatrudnianych przez kościelne osoby prawne i ich jednostki organizacyjne (art. 15zxe2 ustawy COVID-19)



I. STAN BEZROBOCIA

1. Liczba bezrobotnych na dzień	30.06.2020	4086	
2. Wzrost w porównaniu do poprzedniego miesiąca		14	0,34%

Rysunek 1. Stopa bezrobocia w powiatach woj. świętokrzyskiego - maj 2020



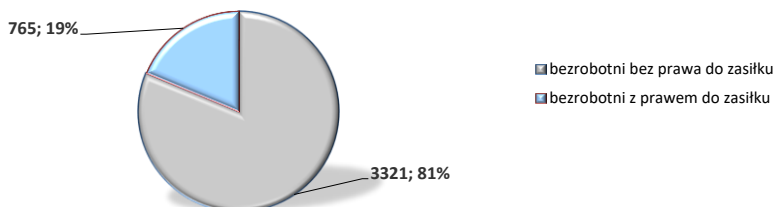
Źródło: <http://www.wup.kielce.pl/dane-statystyczne>

3. Stopa bezrobocia na dzień: 31.05.2020	16,1%*
3. Stopa bezrobocia na dzień: 30.04.2020	15,6%*
4. Stopa bezrobocia na dzień: 30.04.2019	14,8%*

II. STRUKTURA BEZROBOCIA

1. Bezrobotni z prawem do zasiłku na dzień	30.06.2020	765	
2. Spadek w porównaniu do poprzedniego miesiąca		35	4,38%
3. Udział bezrobotnych z prawem do zasiłku w ogólnej liczbie bezrobotnych			18,72%


Wykres 1. Udział bezrobotnych z prawem do zasiłku w ogólnej liczbie bezrobotnych według stanu na dzień 30.06.2020r.



Źródło: dane statystyczne PUP- Sprawozdanie MRPiPS-01

4. Bezrobotne kobiety - ogółem na dzień	30.06.2020	1947	
5. Udział bezrobotnych kobiet w ogólnej liczbie bezrobotnych			47,65%
6. Spadek w porównaniu do poprzedniego miesiąca		14	0,71%

Wykres 2. Udział bezrobotnych kobiet w ogólnej liczbie bezrobotnych według stanu na dzień 30.06.2020r.



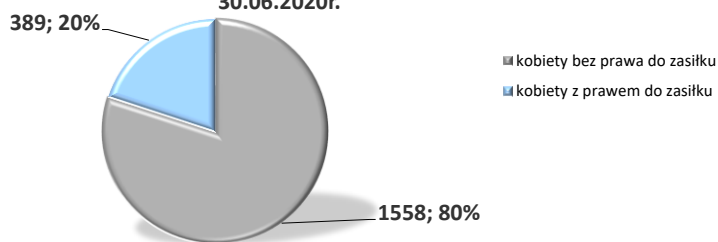
Źródło: dane statystyczne PUP- Sprawozdanie MRPiPS-01

* stopa bezrobocia obliczona przez Główny Urząd Statystyczny. Dane opracowane przez Ministerstwo Rodziny, Pracy i Polityki Społecznej Departament Rynku Pracy, opublikowane na stronie Publicznych Służb Zatrudnienia: <http://psz.praca.gov.pl/>

8. Udział bezrobotnych kobiet z prawem do zasiłku
w ogólnej liczbie kobiet bezrobotnych

19,98%

Wykres 3. Udział bezrobotnych kobiet z prawem do zasiłku
w ogólnej liczbie kobiet bezrobotnych według stanu na dzień
30.06.2020r.



Źródło: dane statystyczne PUP- Sprawozdanie MRPIPS-01

III. OSOBY ZAREJESTROWANE

1. Bezrobotni zarejestrowani - narastająco od początku roku **2489**

w tym: kobiety **1115**

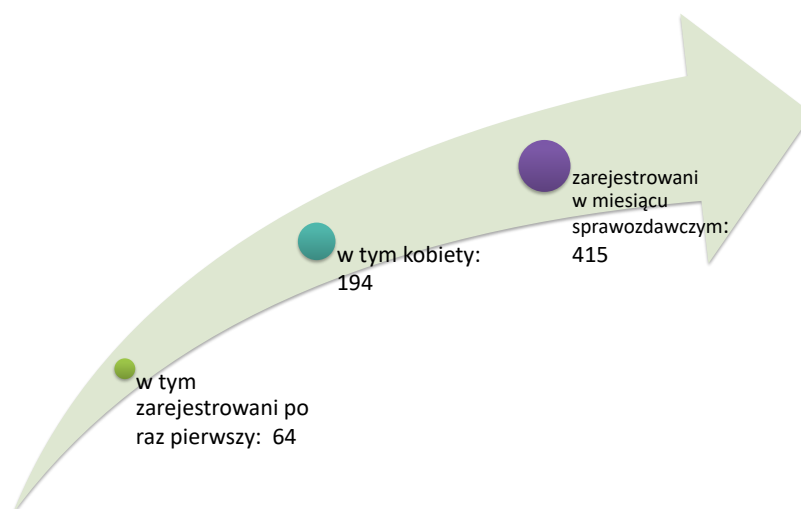
zarejestrowani po raz pierwszy **259**



2. Bezrobotni zarejestrowani - w miesiącu sprawozdawczym **415**

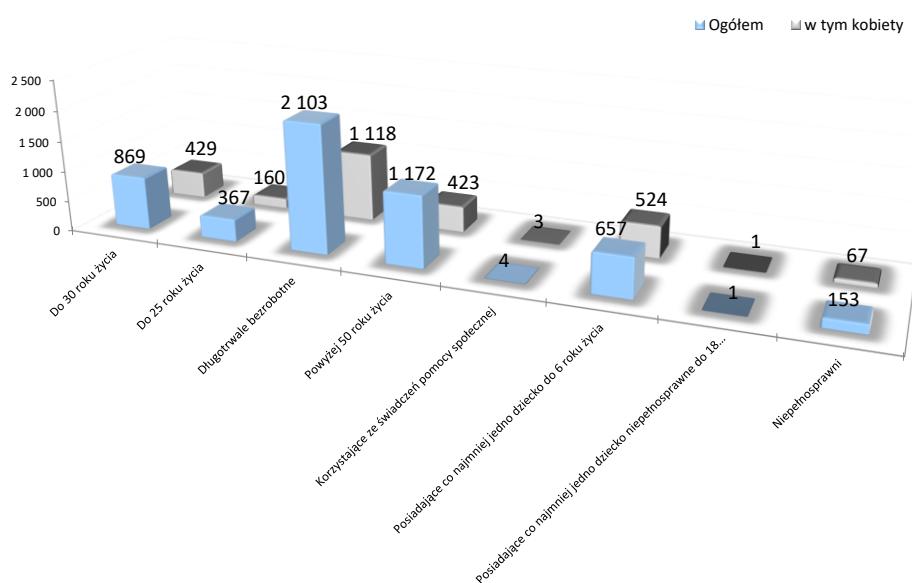
w tym: kobiety **194**

zarejestrowani po raz pierwszy **64**



IV. OSOBY W SZCZEGÓLNEJ SYTUACJI NA RYNKU PRACY		ogółem	3 352
		w tym: kobiety	1 656
1.	Do 30 roku życia		869
	w tym: kobiety		429
2.	Do 25 roku życia		367
	w tym: kobiety		160
3.	Długotrwale bezrobotne		2 103
	w tym: kobiety		1 118
4.	Powyżej 50 roku życia		1 172
	w tym: kobiety		423
5.	Korzystające ze świadczeń pomocy społecznej		4
	w tym: kobiety		3
6.	Posiadające co najmniej jedno dziecko do 6 roku życia		657
	w tym: kobiety		524
7.	Posiadające co najmniej jedno dziecko niepełnosprawne do 18 roku życia		1
	w tym: kobiety		1
8.	Niepełnosprawni		153
	w tym: kobiety		67

Wykres 4. Osoby w szczególnej sytuacji na rynku pracy



Źródło: dane statystyczne PUP- Sprawozdanie MRPiPS-01

V. POSZUKUJĄCY PRACY

Ogółem	55
w tym kobiety	27
w tym osoby niepełnosprawne niepozostające w zatrudnieniu	23

ogółem poszukujący pracy: 55

w tym kobiety: 27

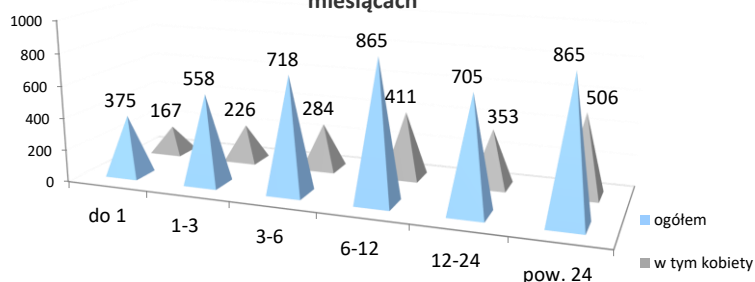
w tym niepełnosprawni niepozostający w zatrudnieniu: 23

Bezrobotni wg. czasu pozostawania bez pracy, wieku, wykształcenia i stażu pracy w miesiącu sprawozdawczym

Bezrobotni wg czasu pozostawania bez pracy w miesiącu sprawozdawczym.

Wyszczególnienie		Lp	liczba bezrobotnych ogółem	udział	liczba bezrobotnych kobiet
Czas pozostawania bez pracy w miesiącach	do 1	1.	375	9,18%	167
	1-3	2.	558	13,66%	226
	3-6	3.	718	17,57%	284
	6-12	4.	865	21,17%	411
	12-24	5.	705	17,25%	353
	pow. 24	6.	865	21,17%	506
Ogółem:		7.	4086		1947

Wykres 5. Bezrobotni wg czasu pozostawania bez pracy w miesiącach

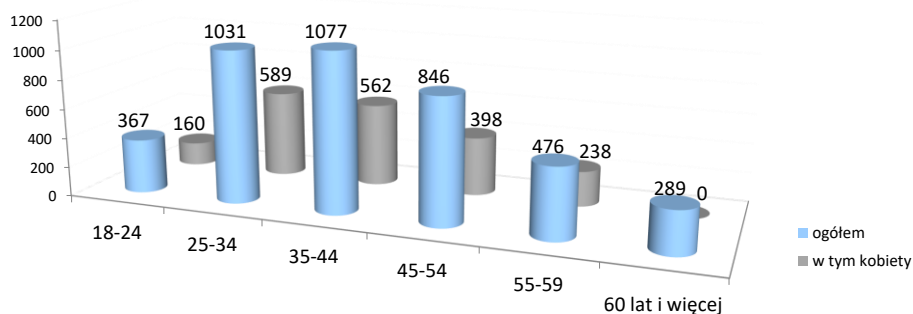


Źródło: dane statystyczne PUP- Sprawozdanie MRPiPS-01

Bezrobotni wg wieku w miesiącu sprawozdawczym.

Wyszczególnienie		Lp	liczba bezrobotnych ogółem	udział	liczba bezrobotnych kobiet
Wiek	18-24	1.	367	8,98%	160
	25-34	2.	1031	25,23%	589
	35-44	3.	1077	26,36%	562
	45-54	4.	846	20,70%	398
	55-59	5.	476	11,65%	238
	60 lat i więcej	6.	289	7,07%	X
Ogółem:		7.	4086		1947

Wykres 6. Bezrobotni wg wieku

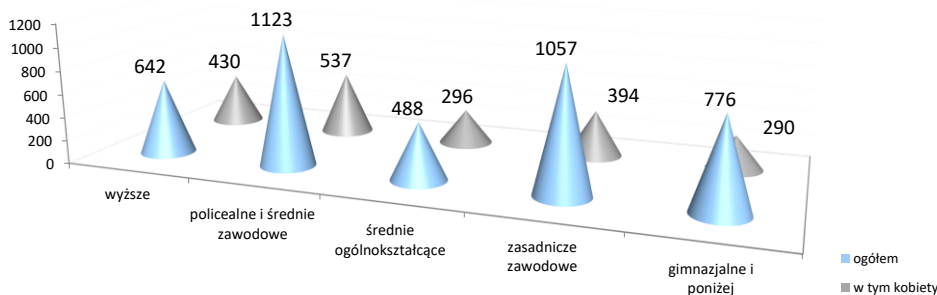


Źródło: dane statystyczne PUP- Sprawozdanie MRPiPS-01

Bezrobotni wg wykształcenia w miesiącu sprawozdawczym.

Wyszczególnienie		Lp	Liczba bezrobotnych ogółem	udział	liczba bezrobotnych kobiet
Wykształcenie	wyższe	1.	642	15,71%	430
	policealne i średnie zawodowe	2.	1123	27,48%	537
	średnie ogólnokształcące	3.	488	11,94%	296
	zasadnicze zawodowe	4.	1057	25,87%	394
	gimnazjalne i poniżej	5.	776	18,99%	290
Ogółem:		6.	4086		1947

Wykres 7. Bezrobotni wg poziomu wykształcenia

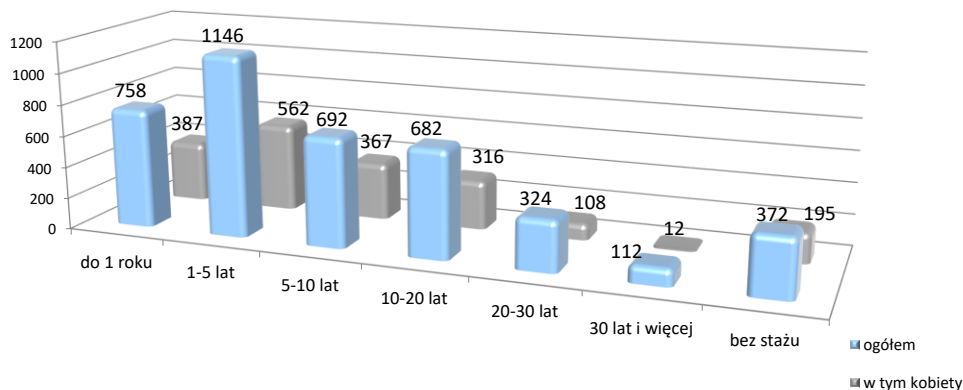


Źródło: dane statystyczne PUP- Sprawozdanie MRPiPS-01

Bezrobotni wg stażu pracy w mieiacu sprawozdawczym.

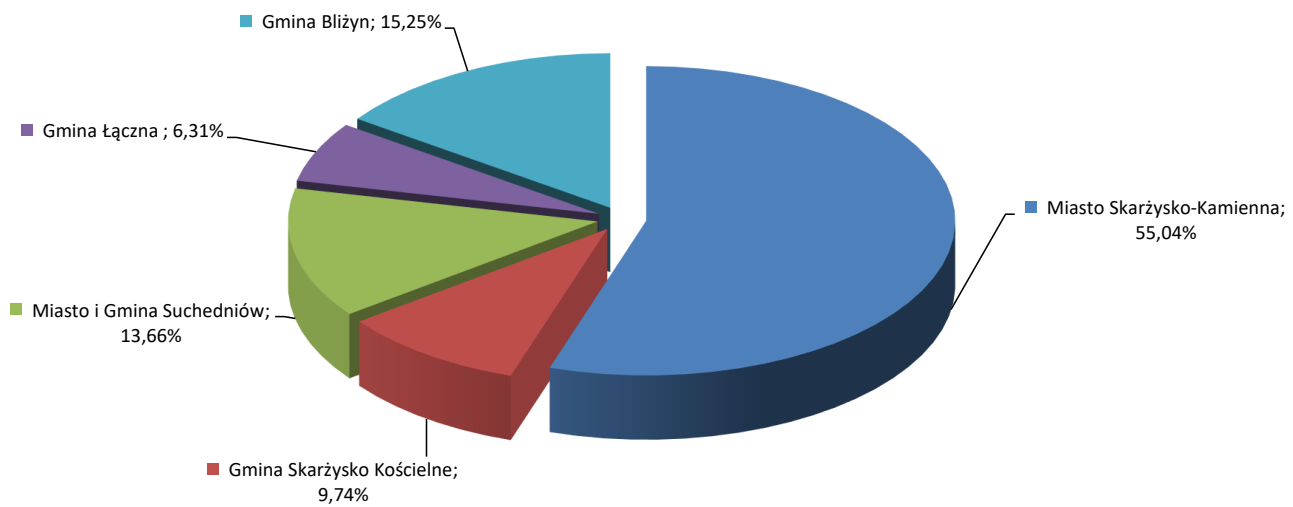
Wyszczególnienie		Lp	Liczba bezrobotnych ogółem	udział	liczba bezrobotnych kobiet
Staż pracy	do 1 roku	1.	758	18,55%	387
	1-5 lat	2.	1146	28,05%	562
	5-10 lat	3.	692	16,94%	367
	10-20 lat	4.	682	16,69%	316
	20-30 lat	5.	324	7,93%	108
	30 lat i więcej	6.	112	2,74%	12
	bez stażu	7.	372	9,10%	195
Ogółem:		8.	4086		1947

Wykres 8. Bezrobotni wg stażu pracy



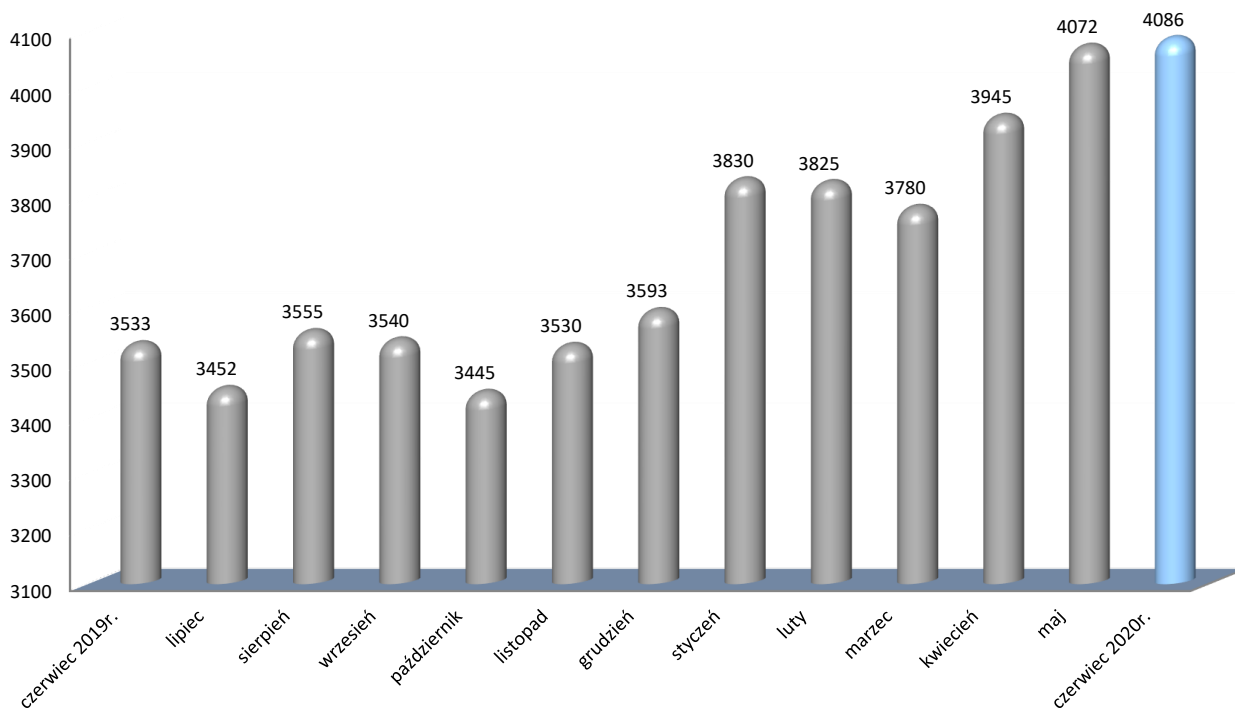
Źródło: dane statystyczne PUP- Sprawozdanie MRPiPS-01

Wykres 9. Procentowy udział osób bezrobotnych w poszczególnych gminach w ogólnej liczbie bezrobotnych w powiecie w miesiącu sprawozdawczym



Źródło: dane statystyczne PUP- Sprawozdanie MRPiPS-01

Wykres 10. Poziom bezrobocia rejestrowanego w powiecie skarżyskim w poszczególnych miesiącach na przestrzeni roku.



Źródło: dane statystyczne PUP- Sprawozdanie MRPiPS-01

Środki na aktywizację w 2020 r.- stan na 30.06.2020

DECYZJA	KWOTA ŚRODKÓW NA AKTYWIZACJĘ	PROGNOZOWANA LICZBA OSÓB DO OBJĘCIA AKTYWIZACJĄ W RAMACH UMÓW REALIZOW. W 2020	PROGNOZOWANA EFEKTYWNOŚĆ ZATRUDNIENIOWA
Program Operacyjny Wiedza Edukacja Rozwój PO WER V UMOWA POWER.01.01.01-26-0010/19-00 z dnia 10.12.2018	414 500,00	140	123
Program Operacyjny Wiedza Edukacja Rozwój PO WER VI	4 174 232,84	449	254
Regionalny Program Operacyjny Województwa Świętokrzyskiego RPO WŚ (VI)	3 226 730,99	345	173
Decyzja znak: DF.I.4020.13.5.2020. MP/AŁ	2 555 880,00	225	130
TARCZA ANTYKRYZYSOWA COVID-19	22 300 000,00	łączna liczba wniosków 4107	

Wolne miejsca pracy i miejsca aktywizacji zawodowej

okres sprawozdawczy 01.06.2020-30.06.2020

		Zgłoszone w miesiącu	Narastająco od początku roku:	Niewykorzystane dłużej niż 30 dni - stan na koniec miesiąca	
Ogółem wolne miejsca pracy i aktywizacji zawodowej		119	607	4	
z ogółem :	zatrudnienie lub inna praca zarobkowa	64	238	4	
	miejsca aktywizacji zawodowej	55	369	0	
	w tym :	staże:	55	323	0
		przygotowanie zawodowe dorosłych:	0	0	0
		prace społecznie użyteczne:	0	46	0
	dla niepełnosprawnych:	11	23	0	
dla osób w okresie do 12 miesięcy od dnia ukończenia nauki	0	1	0		

okres sprawozdawczy 01.06.2019-31.06.2019

		Zgłoszone w miesiącu	Narastająco od początku roku:	Niewykorzystane dłużej niż 30 dni - stan na koniec miesiąca	
Ogółem wolne miejsca pracy i aktywizacji zawodowej		243	1 287	7	
z ogółem :	zatrudnienie lub inna praca zarobkowa	125	658	7	
	miejsca aktywizacji zawodowej	118	658	0	
	w tym :	staże:	68	516	0
		przygotowanie zawodowe dorosłych:	0	0	0
		prace społecznie użyteczne:	50	115	0
	dla niepełnosprawnych:	8	41	2	
dla osób w okresie do 12 miesięcy od dnia ukończenia nauki	0	6	0		

Dynamika bezrobocia - rejestracje i wyrejestrowania

Ogółem wyrejestrowani narastająco od początku roku 1996

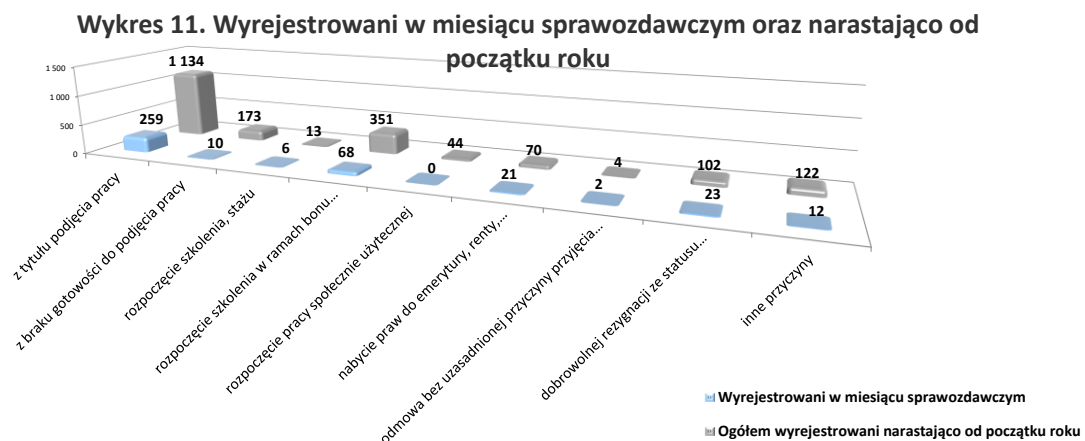
w tym:		1134
	• z tytułu podjęcia pracy	173
	• z braku gotowości do podjęcia pracy	13
	• rozpoczęcie szkolenia w tym ramach bonu szkoleniowego	351
	• rozpoczęcie stażu w tym w ramach bonu stażowego;	44
	• rozpoczęcie pracy społecznie użytecznej	70
	• nabycie praw do emerytury, renty, świadczenia przedemerytalnego	4
	• odmowa bez uzasadnionej przyczyny przyjęcia propozycji odpowiedniej pracy lub innej formy pomocy w tym w ramach PAI	102
	• dobrowolnej rezygnacji ze statusu bezrobotnego	122
	• inne przyczyny	

Wyrejestrowani w miesiącu sprawozdawczym 401

w tym:		259
	• z tytułu podjęcia pracy;	10
	• z braku gotowości do podjęcia pracy;	6
	• rozpoczęcie szkolenia w tym ramach bonu szkoleniowego	68
	• rozpoczęcie stażu w tym w ramach bonu stażowego;	0
	• rozpoczęcie pracy społecznie użytecznej;	21
	• nabycie praw do emerytury, renty, świadczenia przedemerytalnego, osiągnięcia wieku emerytalnego;	2
	• odmowa bez uzasadnionej przyczyny przyjęcia propozycji odpowiedniej pracy lub innej formy pomocy w tym w ramach PAI	23
	• dobrowolnej rezygnacji ze statusu bezrobotnego	12
	• inne przyczyny.	

Zarejestrowano od początku roku 2489

w tym miesiącu sprawozdawczym 415



Źródło: dane statystyczne PUP- Sprawozdanie MRPiPS-01

Indywidualne plany działania

przygotowane narastająco od początku roku	2288
przygotowane w miesiącu sprawozdawczym	385



I. STAN BEZROBOCIA

1. Liczba bezrobotnych na dzień	30.06.2020	2249	
2. Wzrost w porównaniu do poprzedniego miesiąca		35	1,58%
3. Udział w ogólnej liczbie bezrobotnych w powiecie			55,04%

II. STRUKTURA BEZROBOCIA

1. Bezrobotni z prawem do zasiłku na dzień	30.06.2020	415	
2. Spadek w porównaniu do poprzedniego miesiąca		2	0,48%
3. Udział bezrobotnych z prawem do zasiłku w ogólnej liczbie bezrobotnych			18,45%
4. Bezrobotne kobiety - ogółem na dzień	30.06.2020	1086	
5. Udział bezrobotnych kobiet w ogólnej liczbie bezrobotnych			48,29%
6. Wzrost w porównaniu do poprzedniego miesiąca		26	2,45%
7. Bezrobotne kobiety z prawem do zasiłku		212	
8. Udział bezrobotnych kobiet z prawem do zasiłku w ogólnej liczbie kobiet bezrobotnych			19,52%

III. OSOBY ZAREJESTROWANE

1. Bezrobotni zarejestrowani - narastająco od początku roku		1457	
w tym: kobiety		667	
zarejestrowani po raz pierwszy		154	
2. Bezrobotni zarejestrowani - w miesiącu sprawozdawczym		268	
w tym: kobiety		136	
zarejestrowani po raz pierwszy		43	

IV. OSOBY W SZCZEGÓLNEJ SYTUACJI NA RYNKU PRACY

	ogółem	1819
	w tym: kobiety	904
1. Do 30 roku życia		462
w tym: kobiety		231
2. w tym do 25 roku życia		199
w tym: kobiety		88
3. Długotrwale bezrobotne		1131
w tym: kobiety		608
4. Powyżej 50 roku życia		626
w tym: kobiety		222
5. Korzystające ze świadczeń pomocy społecznej		4
w tym: kobiety		3
6. Posiadające co najmniej jedno dziecko do 6 roku życia		375
w tym: kobiety		302
7. Posiadające co najmniej jedno dziecko niepełnosprawne do 18 roku życia		1
w tym: kobiety		1
8. Niepełnosprawni		97
w tym: kobiety		41

Bezrobotni według czasu pozostawania bez pracy, wieku, wykształcenia i stażu pracy w miesiącu sprawozdawczym

Wyszczególnienie		Lp	liczba bezrobotnych ogółem	udział	liczba bezrobotnych kobiet
Czas pozostawania bez pracy w miesiącach	do 1	1	244	10,85%	119
	1-3	2	316	14,05%	125
	3-6	3	405	18,01%	168
	6-12	4	473	21,03%	225
	12-24	5	371	16,50%	184
	pow. 24	6	440	19,56%	265
Wiek	18-24	7	199	8,85%	88
	25-34	8	563	25,03%	331
	35-44	9	633	28,15%	333
	45-54	10	442	19,65%	212
	55-59	11	240	10,67%	122
	60 lat i więcej	12	172	7,65%	0
Wykształcenie	wyższe	13	399	17,74%	261
	policealne i średnie zawodowe	14	604	26,86%	291
	średnie ogólnokształcące	15	299	13,29%	174
	zasadnicze zawodowe	16	515	22,90%	191
	gimnazjalne i poniżej	17	432	19,21%	169
Staż pracy	do 1 roku	18	447	19,88%	224
	1-5 lat	19	625	27,79%	304
	5-10 lat	20	389	17,30%	213
	10-20 lat	21	345	15,34%	171
	20-30 lat	22	166	7,38%	57
	30 lat i więcej	23	65	2,89%	8
	bez stażu	24	212	9,43%	109
Ogółem:		25	2249		1086



I. STAN BEZROBOCIA

1.	Liczba bezrobotnych na dzień	30.06.2020	398	
2.	Wzrost w porównaniu do poprzedniego miesiąca		3	0,76%
3.	Udział w ogólnej liczbie bezrobotnych w powiecie			9,74%

II. STRUKTURA BEZROBOCIA

1.	Bezrobotni z prawem do zasiłku na dzień	30.06.2020	89	
2.	Spadek w porównaniu do poprzedniego miesiąca		5	5,32%
3.	Udział bezrobotnych z prawem do zasiłku w ogólnej liczbie bezrobotnych			22,36%
4.	Bezrobotne kobiety- ogółem na dzień	30.06.2020	180	
5.	Udział bezrobotnych kobiet w ogólnej liczbie bezrobotnych			45,23%
6.	Spadek w porównaniu do poprzedniego miesiąca		7	3,74%
7.	Bezrobotne kobiety z prawem do zasiłku		47	
8.	Udział bezrobotnych kobiet z prawem do zasiłku w ogólnej liczbie kobiet bezrobotnych			26,11%

III. OSOBY ZAREJESTROWANE

1.	Bezrobotni zarejestrowani - narastająco od początku roku		243	
	w tym: kobiety		109	
	zarejestrowani po raz pierwszy		29	
2.	Bezrobotni zarejestrowani - w miesiącu sprawozdawczym		40	
	w tym: kobiety		15	
	zarejestrowani po raz pierwszy		5	

IV. OSOBY W SZCZEGÓLNEJ SYTUACJI NA RYNKU PRACY	ogółem	333
	w tym : kobiety	159
1.	Do 30 roku życia	80
	w tym: kobiety	46
2.	w tym do 25 roku życia	33
	w tym: kobiety	19
3.	Długotrwale bezrobotne	212
	w tym: kobiety	101
4.	Powyżej 50 roku życia	123
	w tym: kobiety	45
5.	Korzystające ze świadczeń pomocy społecznej	0
	w tym: kobiety	0
6.	Posiadające co najmniej jedno dziecko do 6 roku życia	68
	w tym: kobiety	52
7.	Posiadające co najmniej jedno dziecko niepełnosprawne do 18 roku życia	0
	w tym: kobiety	0
8.	Niepełnosprawni	11
	w tym: kobiety	5

Bezrobotni według czasu pozostawania bez pracy, wieku, wykształcenia i stażu pracy w miesiącu sprawozdawczym

Wyszczególnienie		Lp	liczba bezrobotnych ogółem	udział	liczba bezrobotnych kobiet
Czas pozostawania bez pracy w miesiącach	do 1	1	38	9,55%	14
	1-3	2	52	13,07%	25
	3-6	3	65	16,33%	27
	6-12	4	90	22,61%	44
	12-24	5	72	18,09%	33
	pow. 24	6	81	20,35%	37
Wiek	18-24	7	33	8,29%	19
	25-34	8	99	24,87%	53
	35-44	9	98	24,62%	42
	45-54	10	84	21,11%	41
	55-59	11	58	14,57%	25
	60 lat i więcej	12	26	6,53%	X
Wykształcenie	wyższe	13	41	10,30%	30
	policealne i średnie zawodowe	14	104	26,13%	54
	średnie ogólnokształcące	15	42	10,55%	32
	zasadnicze zawodowe	16	129	32,41%	46
	gimnazjalne i poniżej	17	82	20,60%	18
Staż pracy	do 1 roku	18	50	12,56%	19
	1-5 lat	19	131	32,91%	66
	5-10 lat	20	69	17,34%	30
	10-20 lat	21	70	17,59%	37
	20-30 lat	22	43	10,80%	16
	30 lat i więcej	23	15	3,77%	3
	bez stażu	24	20	5,03%	9
Ogółem:		25	398		180



I. STAN BEZROBOCIA

1. Liczba bezrobotnych na dzień	30.06.2020	558
2. Spadek w porównaniu do poprzedniego miesiąca		5 0,89%
3. Udział w ogólnej liczbie bezrobotnych w powiecie		13,66%

II. STRUKTURA BEZROBOCIA

1. Bezrobotni z prawem do zasiłku na dzień	30.06.2020	115
2. Spadek w porównaniu do poprzedniego miesiąca		11 8,73%
3. Udział bezrobotnych z prawem do zasiłku w ogólnej liczbie bezrobotnych		20,61%
4. Bezrobotne kobiety - ogółem na dzień	30.06.2020	266
5. Udział bezrobotnych kobiet w ogólnej liczbie bezrobotnych		47,67%
6. Spadek w porównaniu do poprzedniego miesiąca		10 3,62%
7. Bezrobotne kobiety z prawem do zasiłku		55
8. Udział bezrobotnych kobiet z prawem do zasiłku w ogólnej liczbie kobiet bezrobotnych		20,68%

III. OSOBY ZAREJESTROWANE

1. Bezrobotni zarejestrowani - narastająco od początku roku	349
w tym: kobiety	152
zarejestrowani po raz pierwszy	33
2. Bezrobotni zarejestrowani - w miesiącu sprawozdawczym	54
w tym: kobiety	22
zarejestrowani po raz pierwszy	9

IV. OSOBY W SZCZEGÓLNEJ SYTUACJI NA RYNKU PRACY	ogółem	447
	w tym: kobiety	228
1. Do 30 roku życia		105
w tym: kobiety		51
2. w tym do 25 roku życia		36
w tym: kobiety		15
3. Długotrwale bezrobotne		272
w tym: kobiety		151
4. Powyżej 50 roku życia		162
w tym: kobiety		63
5. Korzystające ze świadczeń pomocy społecznej		0
w tym: kobiety		0
6. Posiadające co najmniej jedno dziecko do 6 roku życia		82
w tym: kobiety		63
7. Posiadające co najmniej jedno dziecko niepełnosprawne do 18 roku życia		0
w tym: kobiety		0
8. Niepełnosprawni		20
w tym: kobiety		8

Bezrobotni według czasu pozostawania bez pracy, wieku, wykształcenia i stażu pracy w miesiącu sprawozdawczym

Wyszczególnienie		Lp	liczba bezrobotnych ogółem	udział	liczba bezrobotnych kobiet
Czas pozostawania bez pracy w miesiącach	do 1	1	49	8,78%	19
	1-3	2	68	12,19%	31
	3-6	3	102	18,28%	32
	6-12	4	122	21,86%	63
	12-24	5	88	15,77%	44
	pow. 24	6	129	23,12%	77
Wiek	18-24	7	36	6,45%	15
	25-34	8	138	24,73%	78
	35-44	9	151	27,06%	76
	45-54	10	129	23,12%	60
	55-59	11	65	11,65%	37
	60 lat i więcej	12	39	6,99%	X
Wykształcenie	wyższe	13	91	16,31%	59
	policealne i średnie zawodowe	14	179	32,08%	82
	średnie ogólnokształcące	15	59	10,57%	36
	zasadnicze zawodowe	16	147	26,34%	56
	gimnazjalne i poniżej	17	82	14,70%	33
Staż pracy	do 1 roku	18	87	15,59%	50
	1-5 lat	19	149	26,70%	74
	5-10 lat	20	97	17,38%	45
	10-20 lat	21	111	19,89%	52
	20-30 lat	22	55	9,86%	17
	30 lat i więcej	23	12	2,15%	1
	bez stażu	24	47	8,42%	27
Ogółem:		25	558		266



I. STAN BEZROBOCIA

1.	Liczba bezrobotnych na dzień	30.06.2020	623
2.	Spadek w porównaniu do poprzedniego miesiąca		10 1,58%
3.	Udział w ogólnej liczbie bezrobotnych w powiecie		15,25%

II. STRUKTURA BEZROBOCIA

1.	Bezrobotni z prawem do zasiłku na dzień	30.06.2020	89
2.	Spadek w porównaniu do poprzedniego miesiąca		9 9,18%
3.	Udział bezrobotnych z prawem do zasiłku w ogólnej liczbie bezrobotnych		14,29%
4.	Bezrobotne kobiety - ogółem na dzień	30.06.2020	300
5.	Udział bezrobotnych kobiet w ogólnej liczbie bezrobotnych		48,15%
6.	Spadek w porównaniu do poprzedniego miesiąca		12 3,85%
7.	Bezrobotne kobiety z prawem do zasiłku		44
8.	Udział bezrobotnych kobiet z prawem do zasiłku w ogólnej liczbie kobiet bezrobotnych		14,67%

III. OSOBY ZAREJESTROWANE

1.	Bezrobotni zarejestrowani - narastająco od początku roku	315
	w tym: kobiety	135
	zarejestrowani po raz pierwszy	32
2.	Bezrobotni zarejestrowani - w miesiącu sprawozdawczym	36
	w tym: kobiety	16
	zarejestrowani po raz pierwszy	6

IV. OSOBY W SZCZEGÓLNEJ SYTAUCJI NA RYNKU PRACY

	ogółem	542
	w tym kobiety	266
1.	Do 30 roku życia	153
	w tym: kobiety	67
2.	w tym do 25 roku życia	65
	w tym: kobiety	27
3.	Długotrwale bezrobotne	362
	w tym: kobiety	195
4.	Powyżej 50 roku życia	199
	w tym: kobiety	77
5.	Korzystające ze świadczeń pomocy społecznej	0
	w tym: kobiety	0
6.	Posiadające co najmniej jedno dziecko do 6 roku życia	90
	w tym: kobiety	72
7.	Posiadające co najmniej jedno dziecko niepełnosprawne do 18 roku życia	0
	w tym: kobiety	0
8.	Niepełnosprawni	14
	w tym: kobiety	8

Bezrobotni według czasu pozostawania bez pracy, wieku, wykształcenia i stażu pracy w miesiącu sprawozdawczym

Wyszczególnienie		Lp	liczba bezrobotnych ogółem	udział	liczba bezrobotnych kobiet
Czas pozostawania bez pracy w miesiącach	do 1	1	31	4,98%	13
	1-3	2	81	13,00%	31
	3-6	3	106	17,01%	39
	6-12	4	120	19,26%	52
	12-24	5	125	20,06%	72
	pow. 24	6	160	25,68%	93
Wiek	18-24	7	65	10,43%	27
	25-34	8	156	25,04%	83
	35-44	9	130	20,87%	73
	45-54	10	148	23,76%	72
	55-59	11	90	14,45%	45
	60 lat i więcej	12	34	5,46%	X
Wykształcenie	wyższe	13	78	12,52%	55
	policealne i średnie zawodowe	14	162	26,00%	78
	średnie ogólnokształcące	15	67	10,75%	42
	zasadnicze zawodowe	16	183	29,37%	70
	gimnazjalne i poniżej	17	133	21,35%	55
Staż pracy	do 1 roku	18	128	20,55%	66
	1-5 lat	19	165	26,48%	79
	5-10 lat	20	96	15,41%	56
	10-20 lat	21	112	17,98%	50
	20-30 lat	22	44	7,06%	13
	30 lat i więcej	23	12	1,93%	0
	bez stażu	24	66	10,59%	36
Ogółem:		25	623		300



Gmina Łączna

I. STAN BEZROBOCIA

1. Liczba bezrobotnych na dzień	30.06.2020	258
2. Spadek w porównaniu do poprzedniego miesiąca		9 3,37%
3. Udział w ogólnej liczbie bezrobotnych w powiecie		6,31%

II. STRUKTURA BEZROBOCIA

1. Bezrobotni z prawem do zasiłku na dzień	30.06.2020	57
2. Spadek w porównaniu do poprzedniego miesiąca		8 12,31%
3. Udział bezrobotnych z prawem do zasiłku w ogólnej liczbie bezrobotnych		22,09%
4. Bezrobotne kobiety - ogółem na dzień	30.06.2020	115
5. Udział bezrobotnych kobiet w ogólnej liczbie bezrobotnych		44,57%
6. Spadek w porównaniu do poprzedniego miesiąca		11 8,73%
7. Bezrobotne kobiety z prawem do zasiłku		31
8. Udział bezrobotnych kobiet z prawem do zasiłku w ogólnej liczbie kobiet bezrobotnych		26,96%

III. OSOBY ZAREJESTROWANE

1. Bezrobotni zarejestrowani - narastająco od początku roku	125
w tym: kobiety	52
zarejestrowani po raz pierwszy	11
2. Bezrobotni zarejestrowani - w miesiącu sprawozdawczym	17
w tym: kobiety	5
zarejestrowani po raz pierwszy	1

IV. OSOBY W SZCZEGÓLNEJ SYTUACJI NA RYNKU PRACY	ogółem	211
	w tym kobiety	99
1. Do 30 roku życia		69
w tym: kobiety		34
2. w tym do 25 roku życia		34
w tym: kobiety		11
3. Długotrwale bezrobotne		126
w tym: kobiety		63
4. Powyżej 50 roku życia		62
w tym: kobiety		16
5. Korzystające ze świadczeń pomocy społecznej		0
w tym: kobiety		0
6. Posiadające co najmniej jedno dziecko do 6 roku życia		42
w tym: kobiety		35
7. Posiadające co najmniej jedno dziecko niepełnosprawne do 18 roku życia		0
w tym: kobiety		0
8. Niepełnosprawni		11
w tym: kobiety		5

Bezrobotni według czasu pozostawania bez pracy, wieku, wykształcenia i stażu pracy w miesiącu sprawozdawczym

Wyszczególnienie		Lp	liczba bezrobotnych ogółem	udział	liczba bezrobotnych kobiet
Czas pozostawania bez pracy w miesiącach	do 1	1	13	5,04%	2
	1-3	2	41	15,89%	14
	3-6	3	40	15,50%	18
	6-12	4	60	23,26%	27
	12-24	5	49	18,99%	20
	pow. 24	6	55	21,32%	34
Wiek	18-24	7	34	13,18%	11
	25-34	8	75	29,07%	44
	35-44	9	65	25,19%	38
	45-54	10	43	16,67%	13
	55-59	11	23	8,91%	9
	60 lat i więcej	12	18	6,98%	X
Wykształcenie	wyższe	13	33	12,79%	25
	policealne i średnie zawodowe	14	74	28,68%	32
	średnie ogólnokształcące	15	21	8,14%	12
	zasadnicze zawodowe	16	83	32,17%	31
	gimnazjalne i poniżej	17	47	18,22%	15
Staż pracy	do 1 roku	18	46	17,83%	28
	1-5 lat	19	76	29,46%	39
	5-10 lat	20	41	15,89%	23
	10-20 lat	21	44	17,05%	6
	20-30 lat	22	16	6,20%	5
	30 lat i więcej	23	8	3,10%	0
	bez stażu	24	27	10,47%	14
Ogółem		25	258		115

**Powiatowy Urząd Pracy
w Skarżysku-Kamiennej
ul. 1 Maja 105
26-110 Skarżysko-Kamienna**

**NIP: 663-140-32-13
REGON: 291141781
e-mail: kisk@praca.gov.pl**

TELEFONY:

Centrala: 41 251 73 00

Fax: 41 251 73 06

Zielona linia: 19524

**Powiatowy Urząd Pracy
w Skarżysku-Kamiennej**

