



# BIULETYN INFORMACYJNY




STAN I STRUKTURA

BEZROBOCIA

W POWIECIE SKARŻYSKIM

NA DZIEŃ 29.02.2020



# SPIS TREŚCI

AKTUALNOŚCI	4
POWIAT SKARŻYSKI	5
BEZROBOTNI WEDŁUG CZASU POZOSTAWANIA BEZ PRACY, WIEKU, WYKSZTAŁCENIA I STAŻU PRACY W MIESIĄCU SPRAWOZDAWCZYM	8
STRUKTURA BEZROBOCIA W POWIECIE SKARŻYSKIM NA WYKRESACH	10
ŚRODKI NA AKTYWIZACJĘ	11
WOLNE MIEJSCA PRACY I MIEJSCA AKTYWIZACJI ZAWODOWEJ	12
ZAREJESTROWANI I WYREJESTROWANI	13
INDYWIDUALNE PLANY DZIAŁANIA	13
MIASTO SKARŻYSKO - KAMIENNA	14
GMINA SKARŻYSKO KOŚCIELNE	16
MIASTO I GMINA SUCHEDNIÓW	18
GMINA BLIŻYN	20
GMINA ŁĄCZNA	22

## Pożyczki w ramach programu "Pierwszy biznes - Wsparcie w starcie"

Program „Pierwszy biznes – Wsparcie w starcie” jest formą wsparcia, mającą na celu przeciwdziałanie bezrobociu oraz tworzenie nowych miejsc pracy poprzez udzielanie pożyczek na utworzenie stanowiska pracy oraz na podjęcie działalności gospodarczej.

Oferowane wsparcie obejmuje nisko oprocentowane pożyczki na rozpoczęcie działalności gospodarczej oraz stworzenie miejsc pracy dla absolwentów szkół i uczelni wyższych, studentów ostatniego roku, osób bezrobotnych, a także opiekunów osób niepełnosprawnych.

O taką pożyczkę mogą ubiegać się nie tylko pożyczkobiorcy korzystający z pożyczki na podjęcie działalności gospodarczej, podmioty prowadzące działalność gospodarczą, ale także podmioty takie jak, np.: niepubliczne przedszkola i niepubliczne szkoły oraz żłobki, kluby dziecięce lub podmioty świadczące usługi rehabilitacyjne.

Co więcej, pożyczkobiorcy, którzy uzyskali pożyczkę na podjęcie działalności gospodarczej, mogą skorzystać

z bezpłatnych usług doradczych i szkoleniowych, co pozwoli na efektywne wykorzystanie środków udzielonych im pożyczek.

Program realizowany jest przez Bank Gospodarstwa Krajowego na zlecenie Ministerstwa Rodziny, Pracy i Polityki Społecznej. Na terenie Województwa Świętokrzyskiego Pośrednikiem Finansowym jest Fundacja Agencja Rozwoju Regionalnego w Starachowicach.

Szczegóły o programie "Pierwszy biznes - Wsparcie w starcie"

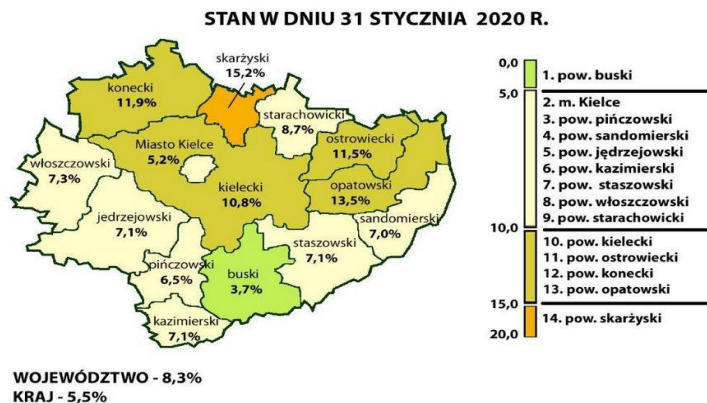
<http://wsparciewstarcie.bgk.pl>



## I. STAN BEZROBOCIA

1. Liczba bezrobotnych na dzień	29.02.2020	3825
2. Spadek w porównaniu do poprzedniego miesiąca		5 0,13%

Rysunek 1. Stopa bezrobocia w powiatach woj. świętokrzyskiego - styczeń 2020



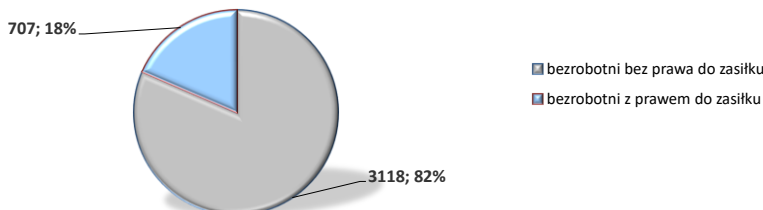
Źródło: <http://www.wup.kielce.pl/dane-statystyczne>

3. Stopa bezrobocia na dzień: 31.01.2020	15,2%*
4. Stopa bezrobocia na dzień: 31.12.2019	14,5%*
5. Stopa bezrobocia na dzień: 31.12.2018	15,7%*

## II. STRUKTURA BEZROBOCIA

1. Bezrobotni z prawem do zasiłku na dzień	29.02.2020	707
2. Spadek w porównaniu do poprzedniego miesiąca		21 2,88%
3. Udział bezrobotnych z prawem do zasiłku w ogólnej liczbie bezrobotnych		18,48%


Wykres 1. Udział bezrobotnych z prawem do zasiłku w ogólnej liczbie bezrobotnych według stanu na dzień 29.02.2020r.



Źródło: dane statystyczne PUP- Sprawozdanie MRPiPS-01

4. Bezrobotne kobiety - ogółem na dzień	29.02.2020	1898
5. Udział bezrobotnych kobiet w ogólnej liczbie bezrobotnych		49,62%
6. Spadek w porównaniu do poprzedniego miesiąca		25 1,30%

Wykres 2. Udział bezrobotnych kobiet w ogólnej liczbie bezrobotnych według stanu na dzień 29.02.2020r.



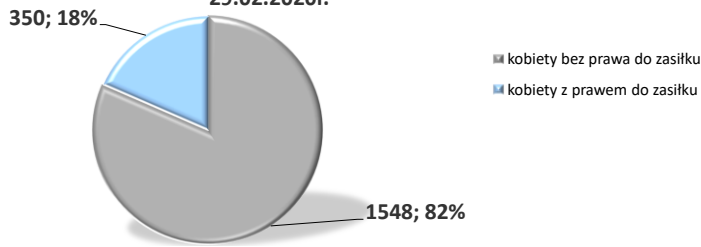
Źródło: dane statystyczne PUP- Sprawozdanie MRPiPS-01

\* stopa bezrobocia obliczona przez Główny Urząd Statystyczny. Dane opracowane przez Ministerstwo Rodziny, Pracy i Polityki Społecznej Departament Rynku Pracy, opublikowane na stronie Publicznych Służb Zatrudnienia: <http://psz.praca.gov.pl/>

8. Udział bezrobotnych kobiet z prawem do zasiłku  
w ogólnej liczbie kobiet bezrobotnych

18,44%

Wykres 3. Udział bezrobotnych kobiet z prawem do zasiłku  
w ogólnej liczbie kobiet bezrobotnych według stanu na dzień  
29.02.2020r.



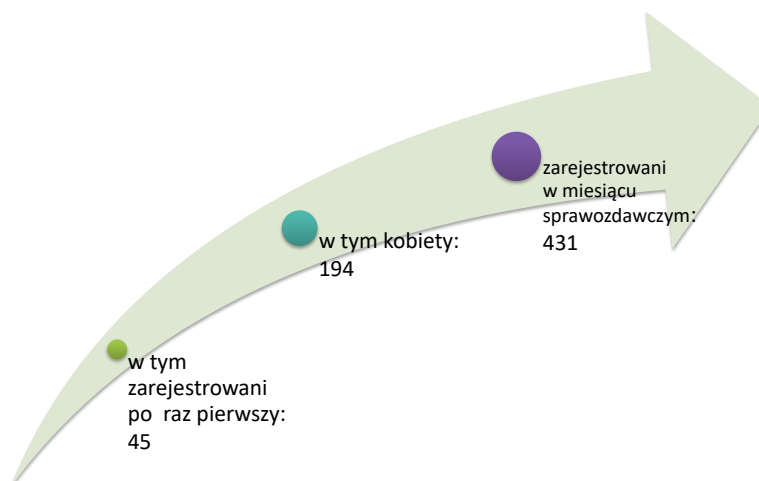
Źródło: dane statystyczne PUP- Sprawozdanie MRPIPS-01

### III. OSOBY ZAREJESTROWANE

<b>1. Bezrobotni zarejestrowani - narastająco od początku roku</b>	<b>997</b>
w tym: kobiety	<b>464</b>
zarejestrowani po raz pierwszy	<b>81</b>



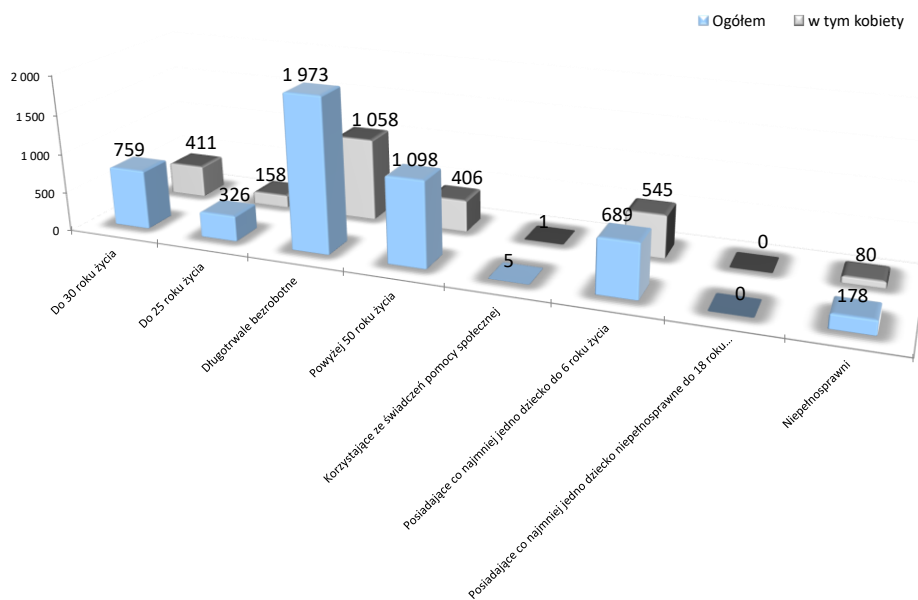
<b>2. Bezrobotni zarejestrowani - w miesiącu sprawozdawczym</b>	<b>431</b>
w tym: kobiety	<b>194</b>
zarejestrowani po raz pierwszy	<b>45</b>





<b>IV. OSOBY W SZCZEGÓLNEJ SYTUACJI NA RYNKU PRACY</b>	ogółem	<b>3 148</b>
	w tym: kobiety	<b>1 604</b>
1. Do 30 roku życia		<b>759</b>
w tym: kobiety		<b>411</b>
2. Do 25 roku życia		<b>326</b>
w tym: kobiety		<b>158</b>
3. Długotrwale bezrobotne		<b>1 973</b>
w tym: kobiety		<b>1 058</b>
4. Powyżej 50 roku życia		<b>1 098</b>
w tym: kobiety		<b>406</b>
5. Korzystające ze świadczeń pomocy społecznej		<b>5</b>
w tym: kobiety		<b>1</b>
6. Posiadające co najmniej jedno dziecko do 6 roku życia		<b>689</b>
w tym: kobiety		<b>545</b>
7. Posiadające co najmniej jedno dziecko niepełnosprawne do 18 roku życia		<b>0</b>
w tym: kobiety		<b>0</b>
8. Niepełnosprawni		<b>178</b>
w tym: kobiety		<b>80</b>

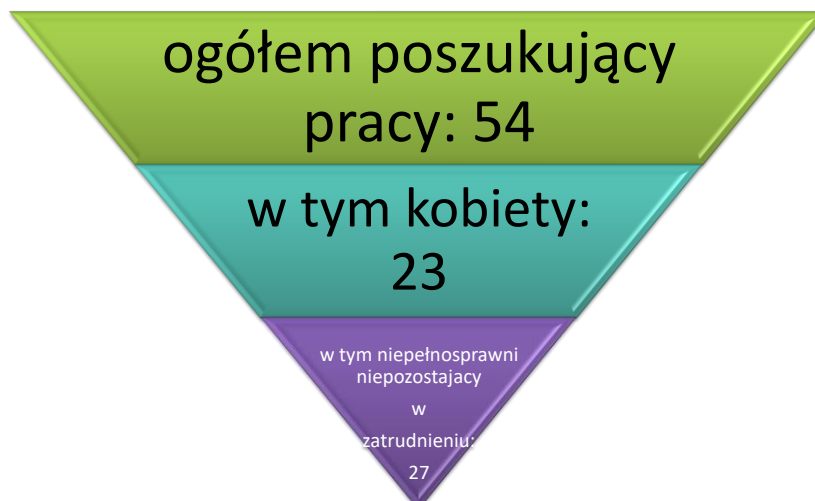
Wykres 4. Osoby w szczególnej sytuacji na rynku pracy



Źródło: dane statystyczne PUP- Sprawozdanie MRPIPS-01

#### V. POSZUKUJĄCY PRACY

Ogółem	54
w tym kobiety	23
w tym osoby niepełnosprawne niepozostające w zatrudnieniu	27

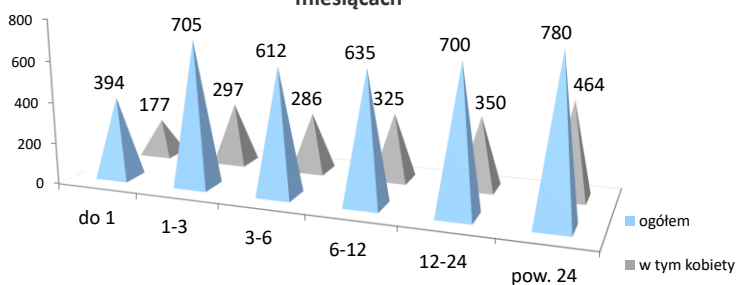


## Bezrobotni wg. czasu pozostawania bez pracy, wieku, wykształcenia i stażu pracy w miesiącu sprawozdawczym

### Bezrobotni wg czasu pozostawania bez pracy w miesiącu sprawozdawczym.

Wyszczególnienie		Lp	liczba bezrobotnych ogółem	udział	liczba bezrobotnych kobiet
<b>Czas pozostawania bez pracy w miesiącach</b>	do 1	1.	394	10,30%	177
	1-3	2.	705	18,43%	297
	3-6	3.	612	16,00%	286
	6-12	4.	635	16,60%	325
	12-24	5.	700	18,30%	350
	pow. 24	6.	780	20,39%	464
<b>Ogółem:</b>		<b>7.</b>	<b>3825</b>		<b>1898</b>

Wykres 5. Bezrobotni wg czasu pozostawania bez pracy w miesiącach

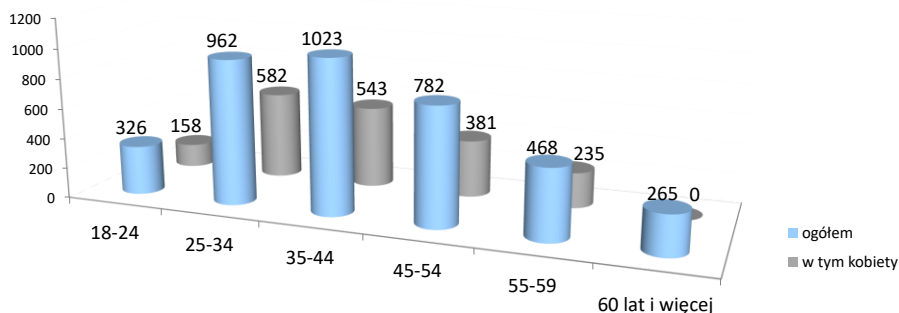


Źródło: dane statystyczne PUP- Sprawozdanie MRPiPS-01

### Bezrobotni wg wieku w miesiącu sprawozdawczym.

Wyszczególnienie		Lp	liczba bezrobotnych ogółem	udział	liczba bezrobotnych kobiet
<b>Wiek</b>	18-24	1.	326	8,52%	158
	25-34	2.	962	25,15%	582
	35-44	3.	1023	26,75%	543
	45-54	4.	782	20,44%	381
	55-59	5.	468	12,24%	235
	60 lat i więcej	6.	265	6,93%	X
<b>Ogółem:</b>		<b>7.</b>	<b>3825</b>		<b>1898</b>

Wykres 6. Bezrobotni wg wieku



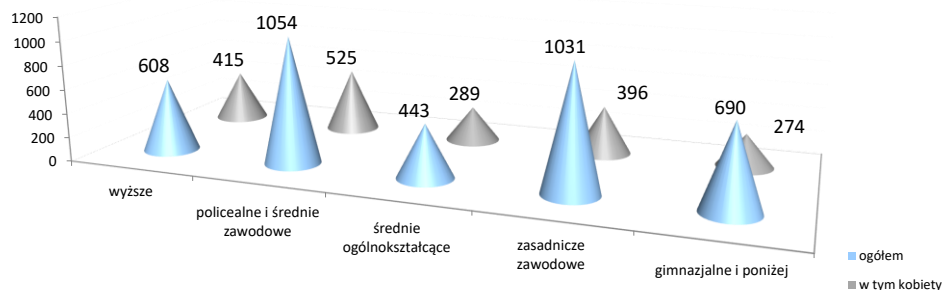
Źródło: dane statystyczne PUP- Sprawozdanie MRPiPS-01



## Bezrobotni wg wykształcenia w miesiącu sprawozdawczym.

Wyszczególnienie		Lp	Liczba bezrobotnych ogółem	udział	liczba bezrobotnych kobiet
<b>Wykształcenie</b>	wyższe	1.	608	15,90%	415
	policealne i średnie zawodowe	2.	1054	27,56%	525
	średnie ogólnokształcące	3.	443	11,58%	289
	zasadnicze zawodowe	4.	1031	26,95%	396
	gimnazjalne i poniżej	5.	690	18,04%	274
<b>Ogółem:</b>		<b>6.</b>	<b>3825</b>		<b>1898</b>

Wykres 7. Bezrobotni wg poziomu wykształcenia

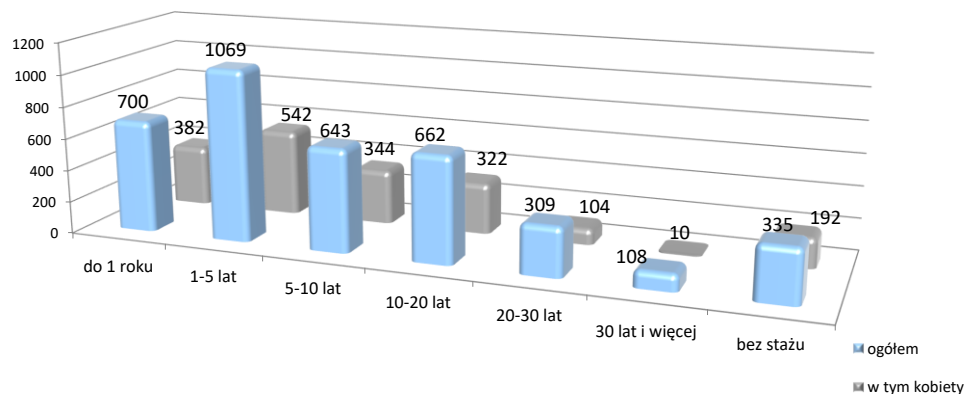


Źródło: dane statystyczne PUP- Sprawozdanie MRPiPS-01

## Bezrobotni wg stażu pracy w mieięcu sprawozdawczym.

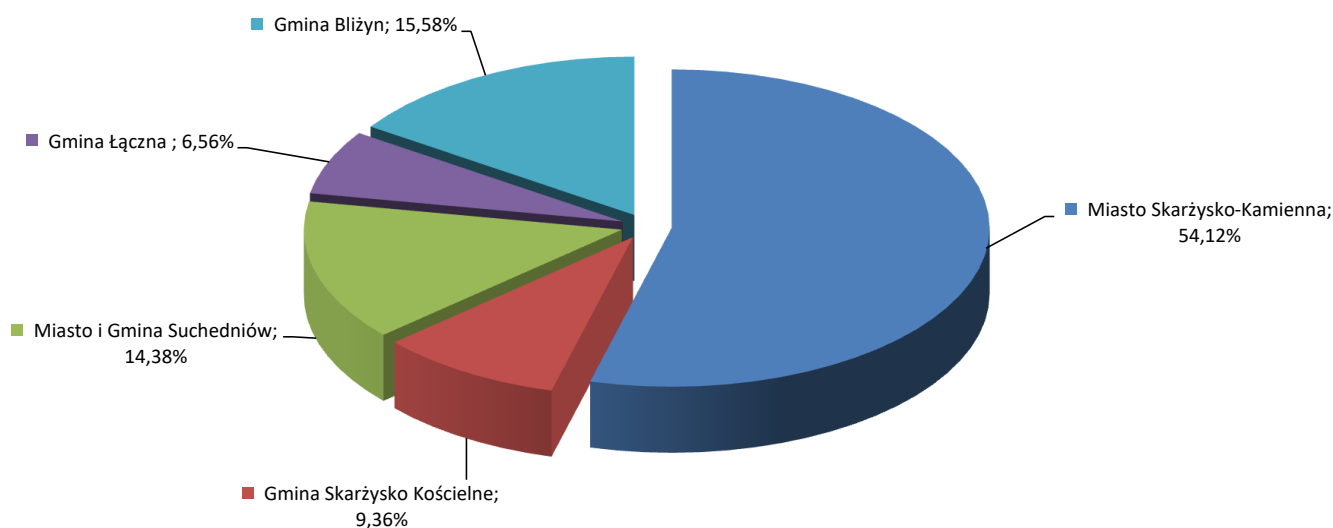
Wyszczególnienie		Lp	Liczba bezrobotnych ogółem	udział	liczba bezrobotnych kobiet
<b>Staż pracy</b>	do 1 roku	1.	700	18,30%	382
	1-5 lat	2.	1069	27,95%	542
	5-10 lat	3.	643	16,81%	344
	10-20 lat	4.	662	17,31%	322
	20-30 lat	5.	309	8,08%	104
	30 lat i więcej	6.	108	2,82%	10
	bez stażu	7.	335	8,76%	192
<b>Ogółem:</b>		<b>8.</b>	<b>3825</b>		<b>1898</b>

Wykres 8. Bezrobotni wg stażu pracy



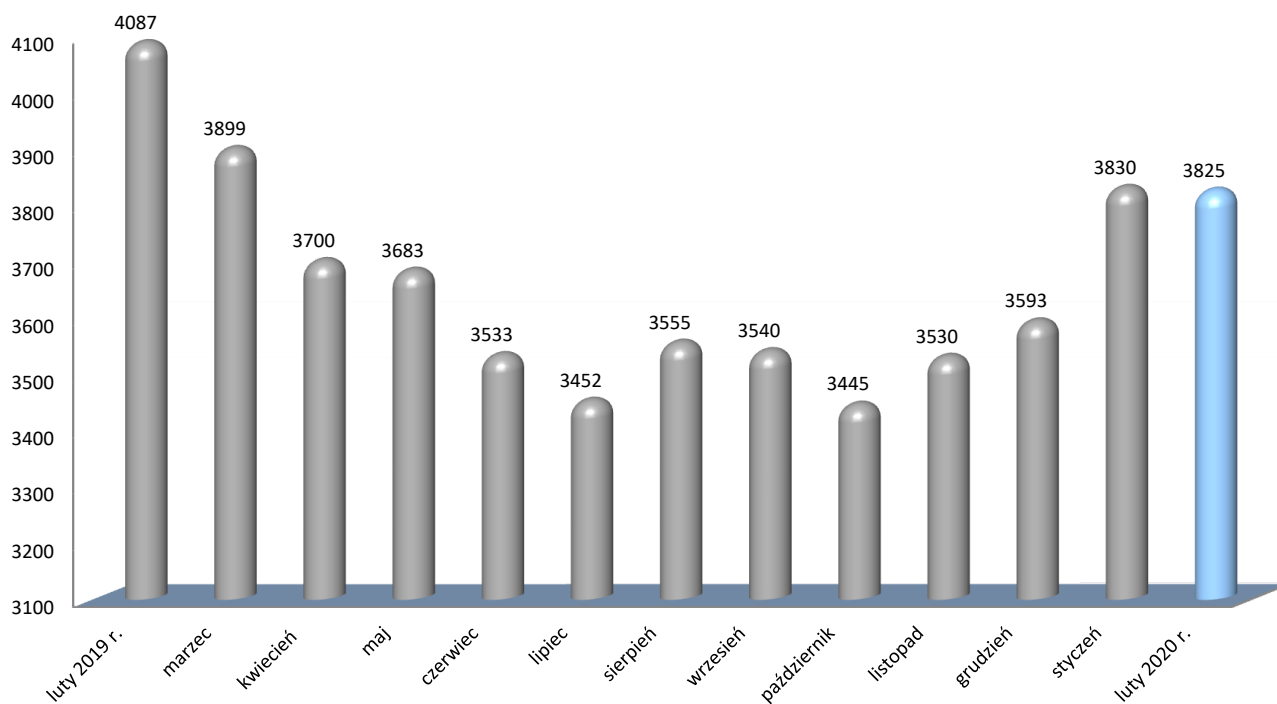
Źródło: dane statystyczne PUP- Sprawozdanie MRPiPS-01

**Wykres 9. Procentowy udział osób bezrobotnych w poszczególnych gminach w ogólnej liczbie bezrobotnych w powiecie w miesiącu sprawozdawczym**



Źródło: dane statystyczne PUP- Sprawozdanie MRPiPS-01

**Wykres 10. Poziom bezrobocia rejestrowanego w powiecie skarżyskim w poszczególnych miesiącach na przestrzeni roku.**



Źródło: dane statystyczne PUP- Sprawozdanie MRPiPS-01

## Środki na aktywizację w 2020 r.- stan na 29.02.2020

DECYZJA	KWOTA ŚRODKÓW NA AKTYWIZACJĘ	PROGNOZOWANA LICZBA OSÓB DO OBJĘCIA AKTYWIZACJĄ W RAMACH UMÓW REALIZOW. W 2020	PROGNOZOWANA EFEKTYWNOŚĆ ZATRUDNIENIOWA
Program Operacyjny Wiedza Edukacja Rozwój PO WER V UMOWA POWER.01.01.01-26-0010/19-00 z dnia 10.12.2018	414 500,00	140	123
Program Operacyjny Wiedza Edukacja Rozwój PO WER VI	4 174 232,84	449	254
Regionalny Program Operacyjny Województwa Świętokrzyskiego RPO WŚ (VI)	3 226 730,99	345	173
Decyzja znak: DF.I.4021.13.2019. MG/AŁ z dnia 20.12.2019 r.	2 555 836,17	225	130

# Wolne miejsca pracy i miejsca aktywizacji zawodowej

okres sprawozdawczy 01.02.2020-29.02.2020

		Zgłoszone w miesiącu	Narastająco od początku roku:	Niewykorzystane dłużej niż 30 dni - stan na koniec miesiąca	
<b>Ogółem wolne miejsca pracy i aktywizacji zawodowej</b>		<b>154</b>	<b>204</b>	<b>38</b>	
<b>z ogółem :</b>	zatrudnienie lub inna praca zarobkowa	26	43	38	
	miejsca aktywizacji zawodowej	128	161	0	
	<b>w tym :</b>	staże:	84	117	0
		przygotowanie zawodowe dorosłych:	0	0	0
		prace społecznie użyteczne:	44	44	0
	dla niepełnosprawnych:	0	1	1	
	dla osób w okresie do 12 miesięcy od dnia ukończenia nauki	1	1	0	

okres sprawozdawczy 01.02.2019-28.02.2019

		Zgłoszone w miesiącu	Narastająco od początku roku:	Niewykorzystane dłużej niż 30 dni - stan na koniec miesiąca	
<b>Ogółem wolne miejsca pracy i aktywizacji zawodowej</b>		<b>275</b>	<b>372</b>	<b>9</b>	
<b>z ogółem :</b>	zatrudnienie lub inna praca zarobkowa	123	196	9	
	miejsca aktywizacji zawodowej	134	205	0	
	<b>w tym :</b>	staże:	92	136	0
		przygotowanie zawodowe dorosłych:	0	0	0
		prace społecznie użyteczne:	42	42	0
	dla niepełnosprawnych:	6	11	0	
	dla osób w okresie do 12 miesięcy od dnia ukończenia nauki	4	4	0	

# Dynamika bezrobocia - rejestracje i wyrejestrowania

## Ogółem wyrejestrowani narastająco od początku roku **765**

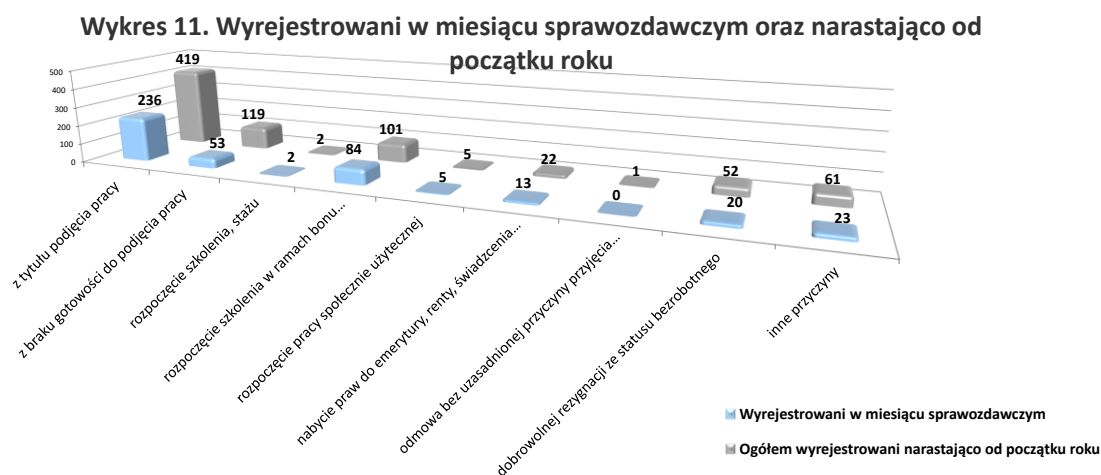
w tym:		419
	• z tytułu podjęcia pracy	119
	• z braku gotowości do podjęcia pracy	2
	• rozpoczęcie szkolenia w tym ramach bonu szkoleniowego	101
	• rozpoczęcie stażu w tym w ramach bonu stażowego;	5
	• rozpoczęcie pracy społecznie użytecznej	22
	• nabycie praw do emerytury, renty, świadczenia przedemerytalnego	1
	• odmowa bez uzasadnionej przyczyny przyjęcia propozycji odpowiedniej pracy lub innej formy pomocy w tym w ramach PAI	52
	• dobrowolnej rezygnacji ze statusu bezrobotnego	61
	• inne przyczyny	

## Wyrejestrowani w miesiącu sprawozdawczym **436**

w tym:		236
	• z tytułu podjęcia pracy;	53
	• z braku gotowości do podjęcia pracy;	2
	• rozpoczęcie szkolenia w tym ramach bonu szkoleniowego	84
	• rozpoczęcie stażu w tym w ramach bonu stażowego;	5
	• rozpoczęcie pracy społecznie użytecznej;	13
	• nabycie praw do emerytury, renty, świadczenia przedemerytalnego, osiągnięcia wieku emerytalnego;	0
	• odmowa bez uzasadnionej przyczyny przyjęcia propozycji odpowiedniej pracy lub innej formy pomocy w tym w ramach PAI	20
	• dobrowolnej rezygnacji ze statusu bezrobotnego	23
	• inne przyczyny.	

## Zarejestrowano od początku roku **997**

w tym miesiącu sprawozdawczym **431**



Źródło: dane statystyczne PUP- Sprawozdanie MRPiPS-01

## Indywidualne plany działania

przygotowane narastająco od początku roku	<b>984</b>
przygotowane w miesiącu sprawozdawczym	<b>479</b>



## I. STAN BEZROBOCIA

1. Liczba bezrobotnych na dzień	29.02.2020	2070	
2. Wzrost w porównaniu do poprzedniego miesiąca		19	0,93%
3. Udział w ogólnej liczbie bezrobotnych w powiecie			54,12%

## II. STRUKTURA BEZROBOCIA

1. Bezrobotni z prawem do zasiłku na dzień	29.02.2020	371	
2. Spadek w porównaniu do poprzedniego miesiąca		13	4,58%
3. Udział bezrobotnych z prawem do zasiłku w ogólnej liczbie bezrobotnych			17,92%
4. Bezrobotne kobiety - ogółem na dzień	29.02.2020	1028	
5. Udział bezrobotnych kobiet w ogólnej liczbie bezrobotnych			49,66%
6. Spadek w porównaniu do poprzedniego miesiąca		6	0,58%
7. Bezrobotne kobiety z prawem do zasiłku		185	
8. Udział bezrobotnych kobiet z prawem do zasiłku w ogólnej liczbie kobiet bezrobotnych			18,00%

## III. OSOBY ZAREJESTROWANE

1. Bezrobotni zarejestrowani - narastająco od początku roku		579	
w tym: kobiety		269	
zarejestrowani po raz pierwszy		51	
2. Bezrobotni zarejestrowani - w miesiącu sprawozdawczym		266	
w tym: kobiety		115	
zarejestrowani po raz pierwszy		31	

## IV. OSOBY W SZCZEGÓLNEJ SYTUACJI NA RYNKU PRACY

	ogółem	1669
	w tym: kobiety	858
1. Do 30 roku życia		381
w tym: kobiety		210
2. w tym do 25 roku życia		163
w tym: kobiety		76
3. Długotrwale bezrobotne		1043
w tym: kobiety		568
4. Powyżej 50 roku życia		589
w tym: kobiety		219
5. Korzystające ze świadczeń pomocy społecznej		5
w tym: kobiety		1
6. Posiadające co najmniej jedno dziecko do 6 roku życia		372
w tym: kobiety		301
7. Posiadające co najmniej jedno dziecko niepełnosprawne do 18 roku życia		0
w tym: kobiety		0
8. Niepełnosprawni		119
w tym: kobiety		48

## Bezrobotni według czasu pozostawania bez pracy, wieku, wykształcenia i stażu pracy w miesiącu sprawozdawczym

Wyszczególnienie		Lp	liczba bezrobotnych ogółem	udział	liczba bezrobotnych kobiet
<b>Czas pozostawania bez pracy w miesiącach</b>	do 1	1	240	11,59%	107
	1-3	2	402	19,42%	174
	3-6	3	327	15,80%	153
	6-12	4	347	16,76%	172
	12-24	5	355	17,15%	178
	pow. 24	6	399	19,28%	244
<b>Wiek</b>	18-24	7	163	7,87%	76
	25-34	8	516	24,93%	320
	35-44	9	581	28,07%	304
	45-54	10	413	19,95%	202
	55-59	11	246	11,88%	126
	60 lat i więcej	12	151	7,29%	0
<b>Wykształcenie</b>	wyższe	13	367	17,73%	240
	policealne i średnie zawodowe	14	550	26,57%	275
	średnie ogólnokształcące	15	269	13,00%	172
	zasadnicze zawodowe	16	509	24,59%	190
	gimnazjalne i poniżej	17	375	18,12%	151
<b>Staż pracy</b>	do 1 roku	18	410	19,81%	214
	1-5 lat	19	560	27,05%	279
	5-10 lat	20	364	17,58%	202
	10-20 lat	21	332	16,04%	165
	20-30 lat	22	157	7,58%	60
	30 lat i więcej	23	60	2,90%	5
	bez stażu	24	187	9,03%	103
Ogółem:		25	2070		1028





## I. STAN BEZROBOCIA

1.	Liczba bezrobotnych na dzień	29.02.2020	358	
2.	Spadek w porównaniu do poprzedniego miesiąca		16	4,28%
3.	Udział w ogólnej liczbie bezrobotnych w powiecie			9,36%

## II. STRUKTURA BEZROBOCIA

1.	Bezrobotni z prawem do zasiłku na dzień	29.02.2020	68	
2.	Spadek w porównaniu do poprzedniego miesiąca		3	13,33%
3.	Udział bezrobotnych z prawem do zasiłku w ogólnej liczbie bezrobotnych			18,99%
4.	Bezrobotne kobiety- ogółem na dzień	29.02.2020	167	
5.	Udział bezrobotnych kobiet w ogólnej liczbie bezrobotnych			46,65%
6.	Spadek w porównaniu do poprzedniego miesiąca		12	6,70%
7.	Bezrobotne kobiety z prawem do zasiłku		35	
8.	Udział bezrobotnych kobiet z prawem do zasiłku w ogólnej liczbie kobiet bezrobotnych			20,96%

## III. OSOBY ZAREJESTROWANE

1.	Bezrobotni zarejestrowani - narastająco od początku roku		90	
	w tym: kobiety		40	
	zarejestrowani po raz pierwszy		8	
2.	Bezrobotni zarejestrowani - w miesiącu sprawozdawczym		28	
	w tym: kobiety		8	
	zarejestrowani po raz pierwszy		3	

IV. OSOBY W SZCZEGÓLNEJ SYTUACJI NA RYNKU PRACY	ogółem	294
	w tym : kobiety	141
1.	Do 30 roku życia	70
	w tym: kobiety	36
2.	w tym do 25 roku życia	33
	w tym: kobiety	15
3.	Długotrwale bezrobotne	196
	w tym: kobiety	94
4.	Powyżej 50 roku życia	101
	w tym: kobiety	39
5.	Korzystające ze świadczeń pomocy społecznej	0
	w tym: kobiety	0
6.	Posiadające co najmniej jedno dziecko do 6 roku życia	72
	w tym: kobiety	53
7.	Posiadające co najmniej jedno dziecko niepełnosprawne do 18 roku życia	0
	w tym: kobiety	0
8.	Niepełnosprawni	13
	w tym: kobiety	5

## Bezrobotni według czasu pozostawania bez pracy, wieku, wykształcenia i stażu pracy w miesiącu sprawozdawczym

Wyszczególnienie		Lp	liczba bezrobotnych ogółem	udział	liczba bezrobotnych kobiet
<b>Czas pozostawania bez pracy w miesiącach</b>	do 1	1	27	7,54%	7
	1-3	2	62	17,32%	29
	3-6	3	59	16,48%	26
	6-12	4	56	15,64%	32
	12-24	5	78	21,79%	34
	pow. 24	6	76	21,23%	39
<b>Wiek</b>	18-24	7	33	9,22%	15
	25-34	8	90	25,14%	49
	35-44	9	95	26,54%	46
	45-54	10	75	20,95%	41
	55-59	11	42	11,73%	16
	60 lat i więcej	12	23	6,42%	X
<b>Wykształcenie</b>	wyższe	13	40	11,17%	31
	policealne i średnie zawodowe	14	96	26,82%	50
	średnie ogólnokształcące	15	36	10,06%	27
	zasadnicze zawodowe	16	117	32,68%	44
	gimnazjalne i poniżej	17	69	19,27%	15
<b>Staż pracy</b>	do 1 roku	18	46	12,85%	18
	1-5 lat	19	117	32,68%	59
	5-10 lat	20	66	18,44%	30
	10-20 lat	21	67	18,72%	39
	20-30 lat	22	35	9,78%	12
	30 lat i więcej	23	10	2,79%	1
	bez stażu	24	17	4,75%	8
Ogółem:		25	<b>358</b>		<b>167</b>



## I. STAN BEZROBOCIA

1. Liczba bezrobotnych na dzień	29.02.2020	550
2. Brak zmian w porównaniu do poprzedniego miesiąca		38 6,91%
3. Udział w ogólnej liczbie bezrobotnych w powiecie		14,38%

## II. STRUKTURA BEZROBOCIA

1. Bezrobotni z prawem do zasiłku na dzień	29.02.2020	113
2. Spadek w porównaniu do poprzedniego miesiąca		9 7,38%
3. Udział bezrobotnych z prawem do zasiłku w ogólnej liczbie bezrobotnych		20,55%
4. Bezrobotne kobiety - ogółem na dzień	29.02.2020	272
5. Udział bezrobotnych kobiet w ogólnej liczbie bezrobotnych		49,45%
6. Spadek w porównaniu do poprzedniego miesiąca		3 1,09%
7. Bezrobotne kobiety z prawem do zasiłku		52
8. Udział bezrobotnych kobiet z prawem do zasiłku w ogólnej liczbie kobiet bezrobotnych		19,12%

## III. OSOBY ZAREJESTROWANE

1. Bezrobotni zarejestrowani - narastająco od początku roku	146
w tym: kobiety	64
zarejestrowani po raz pierwszy	10
2. Bezrobotni zarejestrowani - w miesiącu sprawozdawczym	59
w tym: kobiety	28
zarejestrowani po raz pierwszy	5

## IV. OSOBY W SZCZEGÓLNEJ SYTUACJI NA RYNKU PRACY

	ogółem	452
	w tym: kobiety	231
1. Do 30 roku życia		101
w tym: kobiety		55
2. w tym do 25 roku życia		39
w tym: kobiety		22
3. Długotrwale bezrobotne		272
w tym: kobiety		145
4. Powyżej 50 roku życia		157
w tym: kobiety		56
5. Korzystające ze świadczeń pomocy społecznej		0
w tym: kobiety		0
6. Posiadające co najmniej jedno dziecko do 6 roku życia		100
w tym: kobiety		76
7. Posiadające co najmniej jedno dziecko niepełnosprawne do 18 roku życia		0
w tym: kobiety		0
8. Niepełnosprawni		19
w tym: kobiety		11

## Bezrobotni według czasu pozostawania bez pracy, wieku, wykształcenia i stażu pracy w miesiącu sprawozdawczym

Wyszczególnienie		Lp	liczba bezrobotnych ogółem	udział	liczba bezrobotnych kobiet
<b>Czas pozostawania bez pracy w miesiącach</b>	do 1	1	53	9,64%	22
	1-3	2	109	19,82%	42
	3-6	3	90	16,36%	46
	6-12	4	93	16,91%	48
	12-24	5	93	16,91%	48
	pow. 24	6	112	20,36%	66
<b>Wiek</b>	18-24	7	39	7,09%	22
	25-34	8	137	24,91%	82
	35-44	9	151	27,45%	80
	45-54	10	119	21,64%	55
	55-59	11	65	11,82%	33
	60 lat i więcej	12	39	7,09%	X
<b>Wykształcenie</b>	wyższe	13	96	17,45%	68
	policealne i średnie zawodowe	14	175	31,82%	80
	średnie ogólnokształcące	15	55	10,00%	33
	zasadnicze zawodowe	16	145	26,36%	57
	gimnazjalne i poniżej	17	79	14,36%	34
<b>Staż pracy</b>	do 1 roku	18	84	15,27%	55
	1-5 lat	19	151	27,45%	81
	5-10 lat	20	91	16,55%	42
	10-20 lat	21	108	19,64%	49
	20-30 lat	22	55	10,00%	16
	30 lat i więcej	23	15	2,73%	1
	bez stażu	24	46	8,36%	28
Ogółem:		25	550		272



## I. STAN BEZROBOCIA

1.	Liczba bezrobotnych na dzień	29.02.2020	596
2.	Spadek w porównaniu do poprzedniego miesiąca		1 0,17%
3.	Udział w ogólnej liczbie bezrobotnych w powiecie		15,58%

## II. STRUKTURA BEZROBOCIA

1.	Bezrobotni z prawem do zasiłku na dzień	29.02.2020	88
2.	Spadek w porównaniu do poprzedniego miesiąca		1 1,12%
3.	Udział bezrobotnych z prawem do zasiłku w ogólnej liczbie bezrobotnych		14,77%
4.	Bezrobotne kobiety - ogółem na dzień	29.02.2020	307
5.	Udział bezrobotnych kobiet w ogólnej liczbie bezrobotnych		51,51%
6.	Spadek w porównaniu do poprzedniego miesiąca		1 0,32%
7.	Bezrobotne kobiety z prawem do zasiłku		46
8.	Udział bezrobotnych kobiet z prawem do zasiłku w ogólnej liczbie kobiet bezrobotnych		14,98%

## III. OSOBY ZAREJESTROWANE

1.	Bezrobotni zarejestrowani - narastająco od początku roku		133
	w tym: kobiety		67
	zarejestrowani po raz pierwszy		10
2.	Bezrobotni zarejestrowani - w miesiącu sprawozdawczym		61
	w tym: kobiety		36
	zarejestrowani po raz pierwszy		5

## IV. OSOBY W SZCZEGÓLNEJ SYTAUCJI NA RYNKU PRACY

	ogółem	526
	w tym kobiety	272
1.	Do 30 roku życia	149
	w tym: kobiety	78
2.	w tym do 25 roku życia	65
	w tym: kobiety	35
3.	Długotrwale bezrobotne	341
	w tym: kobiety	185
4.	Powyżej 50 roku życia	187
	w tym: kobiety	77
5.	Korzystające ze świadczeń pomocy społecznej	0
	w tym: kobiety	0
6.	Posiadające co najmniej jedno dziecko do 6 roku życia	92
	w tym: kobiety	70
7.	Posiadające co najmniej jedno dziecko niepełnosprawne do 18 roku życia	0
	w tym: kobiety	0
8.	Niepełnosprawni	16
	w tym: kobiety	11

## Bezrobotni według czasu pozostawania bez pracy, wieku, wykształcenia i stażu pracy w miesiącu sprawozdawczym

Wyszczególnienie		Lp	liczba bezrobotnych ogółem	udział	liczba bezrobotnych kobiet
<b>Czas pozostawania bez pracy w miesiącach</b>	do 1	1	57	9,56%	34
	1-3	2	90	15,10%	30
	3-6	3	93	15,60%	44
	6-12	4	91	15,27%	52
	12-24	5	129	21,64%	68
	pow. 24	6	136	22,82%	79
<b>Wiek</b>	18-24	7	65	10,91%	35
	25-34	8	145	24,33%	84
	35-44	9	133	22,32%	73
	45-54	10	129	21,64%	66
	55-59	11	93	15,60%	49
	60 lat i więcej	12	31	5,20%	X
<b>Wykształcenie</b>	wyższe	13	72	12,08%	52
	policealne i średnie zawodowe	14	163	27,35%	83
	średnie ogólnokształcące	15	61	10,23%	42
	zasadnicze zawodowe	16	177	29,70%	74
	gimnazjalne i poniżej	17	123	20,64%	56
<b>Staż pracy</b>	do 1 roku	18	116	19,46%	66
	1-5 lat	19	165	27,68%	80
	5-10 lat	20	82	13,76%	49
	10-20 lat	21	117	19,63%	60
	20-30 lat	22	44	7,38%	12
	30 lat i więcej	23	12	2,01%	0
	bez stażu	24	60	10,07%	40
Ogółem:		25	596		307



# Gmina Łączna

## I. STAN BEZROBOCIA

1. Liczba bezrobotnych na dzień	29.02.2020	251	
2. Spadek w porównaniu do poprzedniego miesiąca		7	2,71%
3. Udział w ogólnej liczbie bezrobotnych w powiecie			6,56%

## II. STRUKTURA BEZROBOCIA

1. Bezrobotni z prawem do zasiłku na dzień	29.02.2020	67	
2. Wzrost w porównaniu do poprzedniego miesiąca		5	8,06%
3. Udział bezrobotnych z prawem do zasiłku w ogólnej liczbie bezrobotnych			26,69%
4. Bezrobotne kobiety - ogółem na dzień	29.02.2020	124	
5. Udział bezrobotnych kobiet w ogólnej liczbie bezrobotnych			49,40%
6. Spadek w porównaniu do poprzedniego miesiąca		3	2,36%
7. Bezrobotne kobiety z prawem do zasiłku		32	
8. Udział bezrobotnych kobiet z prawem do zasiłku w ogólnej liczbie kobiet bezrobotnych			25,81%

## III. OSOBY ZAREJESTROWANE

1. Bezrobotni zarejestrowani - narastająco od początku roku		49	
w tym: kobiety		24	
zarejestrowani po raz pierwszy		2	
2. Bezrobotni zarejestrowani - w miesiącu sprawozdawczym		17	
w tym: kobiety		7	
zarejestrowani po raz pierwszy		1	

IV. OSOBY W SZCZEGÓLNEJ SYTUACJI NA RYNKU PRACY	ogółem	207
	w tym kobiety	102
1. Do 30 roku życia		58
w tym: kobiety		32
2. w tym do 25 roku życia		26
w tym: kobiety		10
3. Długotrwale bezrobotne		121
w tym: kobiety		66
4. Powyżej 50 roku życia		64
w tym: kobiety		15
5. Korzystające ze świadczeń pomocy społecznej		0
w tym: kobiety		0
6. Posiadające co najmniej jedno dziecko do 6 roku życia		53
w tym: kobiety		45
7. Posiadające co najmniej jedno dziecko niepełnosprawne do 18 roku życia		0
w tym: kobiety		0
8. Niepełnosprawni		11
w tym: kobiety		5



## Bezrobotni według czasu pozostawania bez pracy, wieku, wykształcenia i stażu pracy w miesiącu sprawozdawczym

Wyszczególnienie		Lp	liczba bezrobotnych ogółem	udział	liczba bezrobotnych kobiet
<b>Czas pozostawania bez pracy w miesiącach</b>	do 1	1	17	6,77%	7
	1-3	2	42	16,73%	22
	3-6	3	43	17,13%	17
	6-12	4	48	19,12%	21
	12-24	5	45	17,93%	22
	pow. 24	6	56	22,31%	35
<b>Wiek</b>	18-24	7	26	10,36%	10
	25-34	8	74	29,48%	47
	35-44	9	63	25,10%	40
	45-54	10	46	18,33%	17
	55-59	11	22	8,76%	10
	60 lat i więcej	12	20	7,97%	X
<b>Wykształcenie</b>	wyższe	13	33	13,15%	24
	policealne i średnie zawodowe	14	70	27,89%	37
	średnie ogólnokształcące	15	22	8,76%	15
	zasadnicze zawodowe	16	83	33,07%	31
	gimnazjalne i poniżej	17	43	17,13%	17
<b>Staż pracy</b>	do 1 roku	18	44	17,53%	29
	1-5 lat	19	76	30,28%	43
	5-10 lat	20	40	15,94%	21
	10-20 lat	21	38	15,14%	9
	20-30 lat	22	18	7,17%	4
	30 lat i więcej	23	11	4,38%	2
	bez stażu	24	24	9,56%	16
<b>Ogółem</b>		<b>25</b>	<b>251</b>		<b>124</b>

**Powiatowy Urząd Pracy  
w Skarżysku-Kamiennej**

**ul. 1 Maja 105  
26-110 Skarżysko-Kamienna**

**NIP: 663-140-32-13  
REGON: 291141781  
e-mail: [kisk@praca.gov.pl](mailto:kisk@praca.gov.pl)**

**TELEFONY:**

**Centrala: 41 251 73 00**

**Fax: 41 251 73 06**

**Zielona linia: 19524**

**Powiatowy Urząd Pracy  
w Skarżysku-Kamiennej**

