



**Powiatowy Urząd Pracy  
w Skarżysku-Kamiennej**

## **BIULETYN INFORMACYJNY**



**STAN I STRUKTURA BEZROBOCIA  
W POWIECIE SKARŻYSKIM NA DZIEŃ 30.06.2022**



# SPIS TREŚCI

**AKTUALNOŚCI 4**

**POWIAT SKARŻYSKI 5**

**BEZROBOTNI WEDŁUG CZASU POZOSTAWANIA BEZ PRACY, WIEKU,  
WYKSZTAŁCENIA I STAŻU PRACY W MIESIĄCU SPRAWOZDAWCZYM  
8**

**BEZROBOCIE W POWIECIE SKARŻYSKIM NA WYKRESACH 10**

**ŚRODKI NA AKTYWIZACJĘ 11**

**WOLNE MIEJSCA PRACY I MIEJSCA AKTYWIZACJI  
ZAWODOWEJ  
12**

**DYNAMIKA BEZROBOCIA - REJESTRACJE I  
WYREJESTROWANIA 13**

**MIASTO SKARŻYSKO - KAMIENNA 14**

**GMINA SKARŻYSKO KOŚCIELNE 16**

**MIASTO I GMINA SUCHEDNIÓW 18**

**GMINA BLIŻYN 20**

**GMINA ŁĄCZNA 22**

# AKTUALNOŚCI

## Zapraszamy do udziału w szkoleniu grupowym Magazynier z obsługą wózka widłowego

Powiatowy Urząd Pracy w Skarżysku-Kamiennej ogłasza nabór na szkolenie grupowe **Magazynier z obsługą wózka widłowego** dla osób bezrobotnych. Do udziału w szkoleniu mogą przystąpić osoby zarejestrowane w PUP w Skarżysku-Kamiennej.

Uczestnikom w okresie odbywania szkolenia, będzie przysługiwać stypendium finansowane ze środków Funduszu. Stypendium wynosi miesięcznie 120% zasiłku dla bezrobotnych, o którym mowa w art. 72 ust. 1 pkt. 1 ustawy o promocji zatrudnienia i instytucjach rynku pracy.

Osoba skierowana zobowiązuje się do regularnego uczestnictwa w zajęciach i przestrzegania regulaminu uczestnictwa w szkoleniu. Uczestnik szkolenia, który z własnej winy przerwie szkolenie nie kończąc go, jest zobowiązany do zwrotu kosztów szkolenia z wyjątkiem sytuacji, gdy powodem nieukończenia szkolenia było podjęcie zatrudnienia, innej pracy zarobkowej lub działalności gospodarczej (zgodnie z art. 41 ust. 6 Ustawy).

**Grupa będzie liczyła nie więcej niż 10 osób.**

Z uwagi na ograniczoną ilość osób, decyduje kolejność zgłoszeń. Szczegółowe informacje na temat szkolenia dostępne są w PUP Skarżysko-Kam., u specjalisty ds. rozwoju zawodowego tel.41 25-17-342

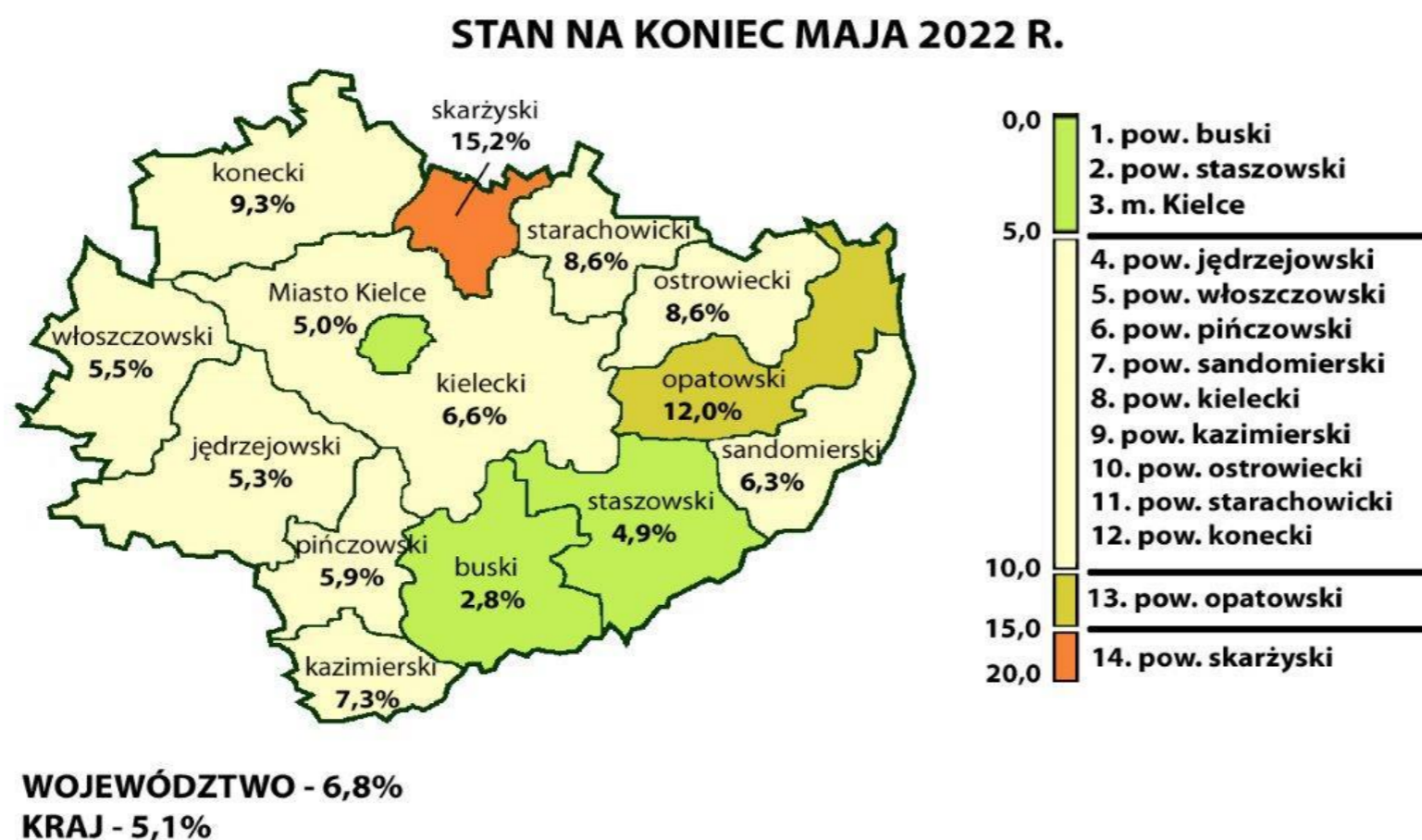


# POWIAT SKARŻYSKI

## I. STAN BEZROBOCIA

1. Liczba bezrobotnych na dzień	30.06.2022	3551	
2. Spadek w porównaniu do poprzedniego miesiąca		235	6,21%

Rysunek 1. Stopa bezrobocia w powiatach woj. świętokrzyskiego - maj 2022



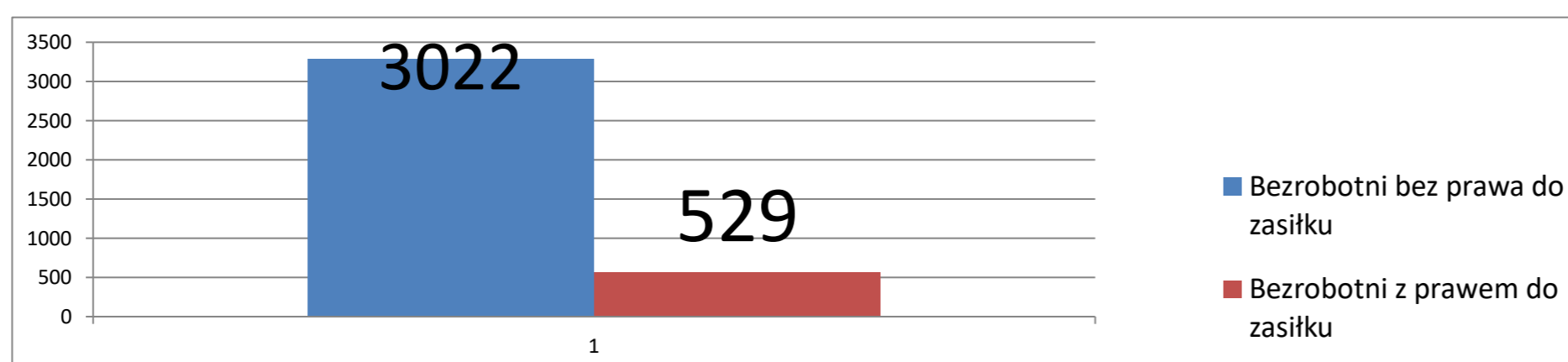
Źródło: <http://www.wup.kielce.pl/dane-statystyczne>

3. Stopa bezrobocia na dzień: 31.05.2022	15,2%*
4. Stopa bezrobocia na dzień: 30.04.2022	15,4%*
5. Stopa bezrobocia na dzień: 30.04.2021	16,5%*

## II. STRUKTURA BEZROBOCIA

1. Bezrobotni z prawem do zasiłku na dzień	30.06.2022	529	
2. Spadek w porównaniu do poprzedniego miesiąca		21	3,82%
3. Udział bezrobotnych z prawem do zasiłku w ogólnej liczbie bezrobotnych			14,90%

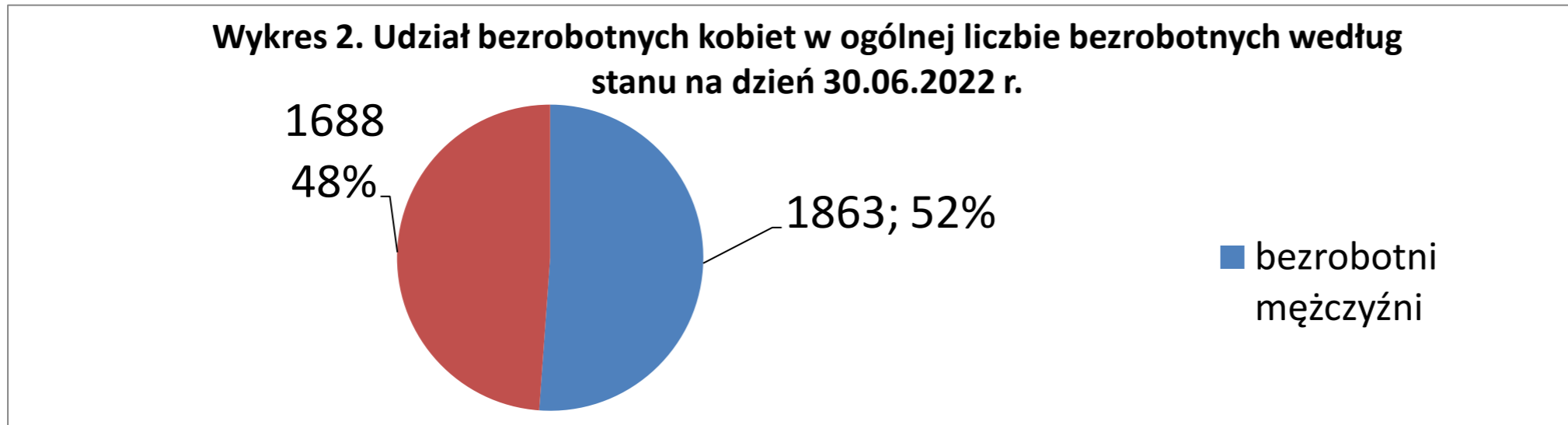
Wykres 1. Udział bezrobotnych z prawem do zasiłku w ogólnej liczbie bezrobotnych według stanu na dzień 30.06.2022 r.



Źródło: dane statystyczne PUP- Sprawozdanie MRPIPS-01

4. Bezrobotne kobiety - ogółem na dzień	30.06.2022	1688	
5. Udział bezrobotnych kobiet w ogólnej liczbie bezrobotnych			47,54%
6. Spadek w porównaniu do poprzedniego miesiąca		118	6,53%

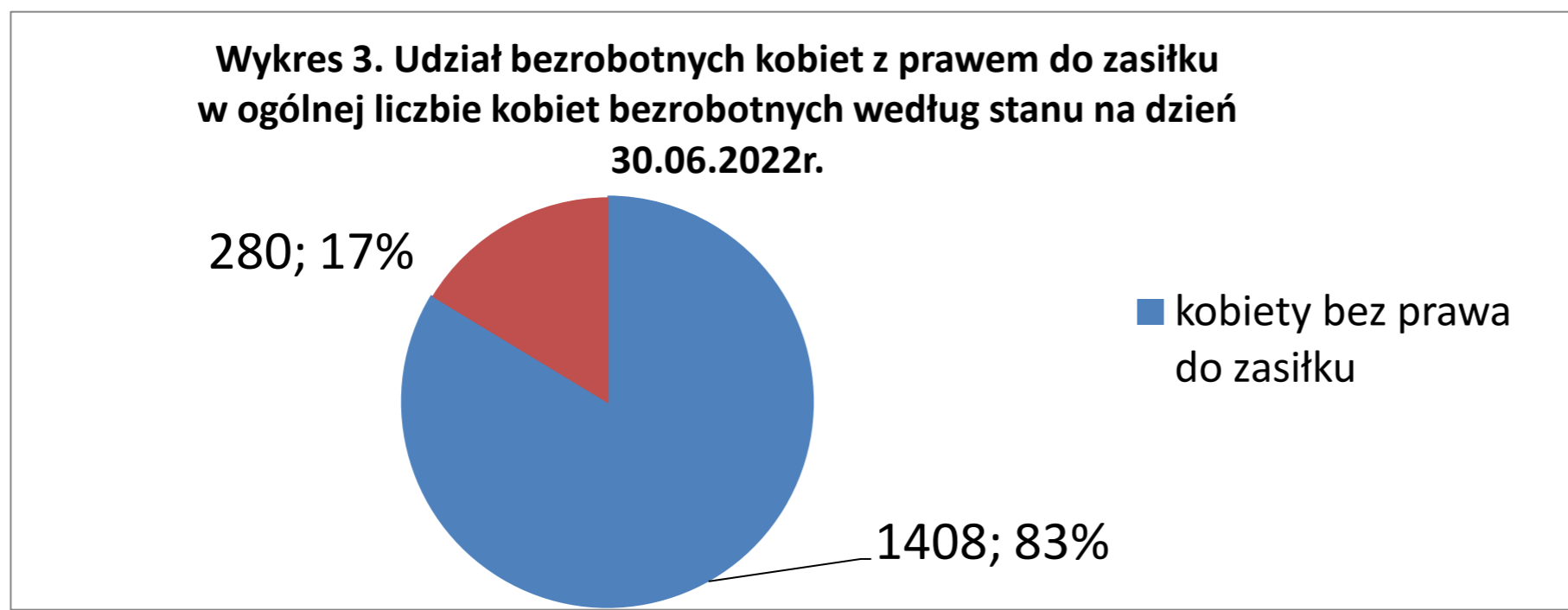
Wykres 2. Udział bezrobotnych kobiet w ogólnej liczbie bezrobotnych według stanu na dzień 30.06.2022 r.



Źródło: dane statystyczne PUP- Sprawozdanie MRPIPS-01

\* stopa bezrobocia obliczona przez Główny Urząd Statystyczny. Dane opracowane przez Ministerstwo Rodziny i Polityki Społecznej- Departament Rynku Pracy, opublikowane na stronie Publicznych Służb Zatrudnienia: <http://psz.praca.gov.pl/>

8. Udział bezrobotnych kobiet z prawem do zasiłku w ogólnej liczbie kobiet bezrobotnych 16,59%



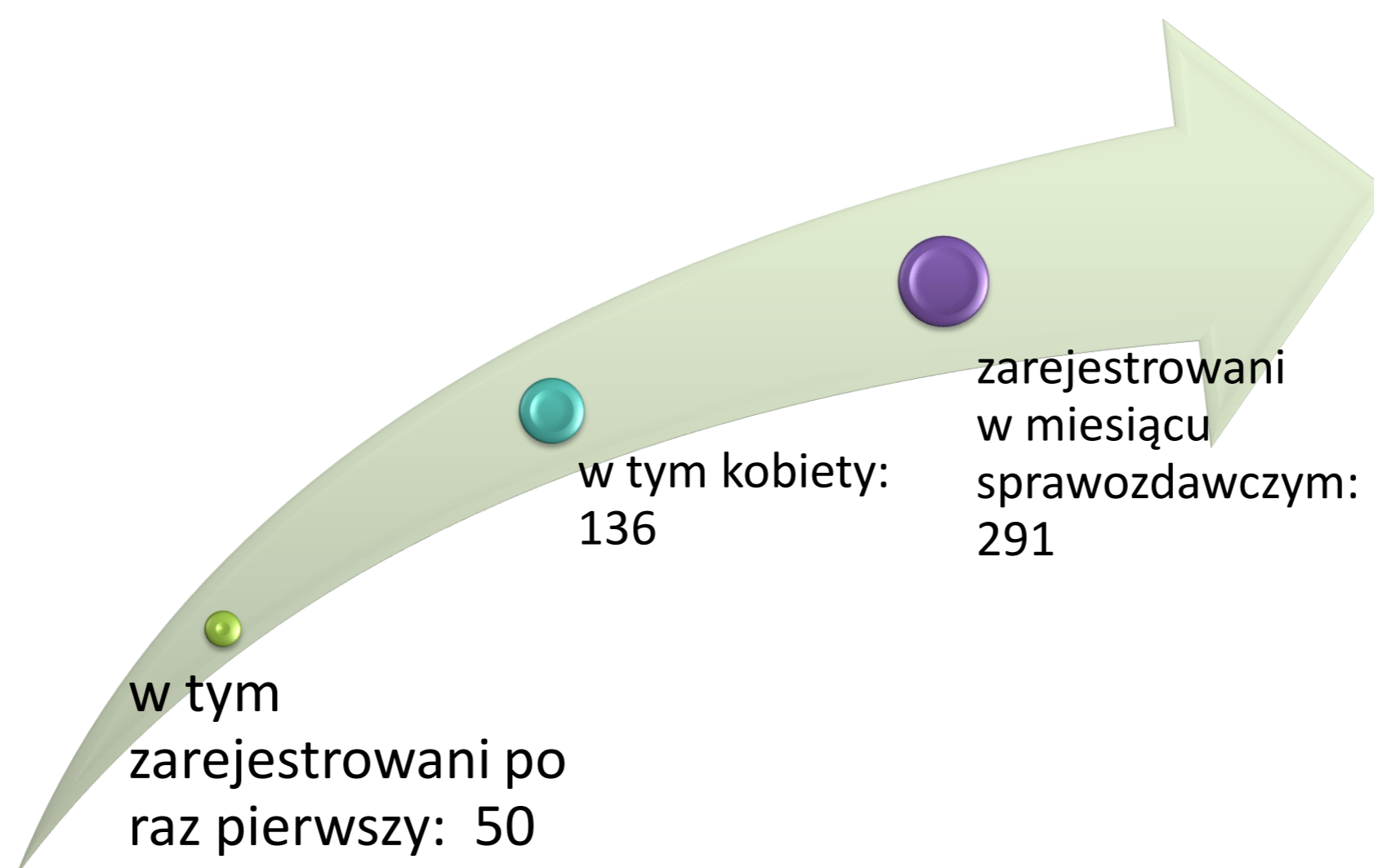
Źródło: dane statystyczne PUP- Sprawozdanie MRPiPS-01

### III. OSOBY ZAREJESTROWANE

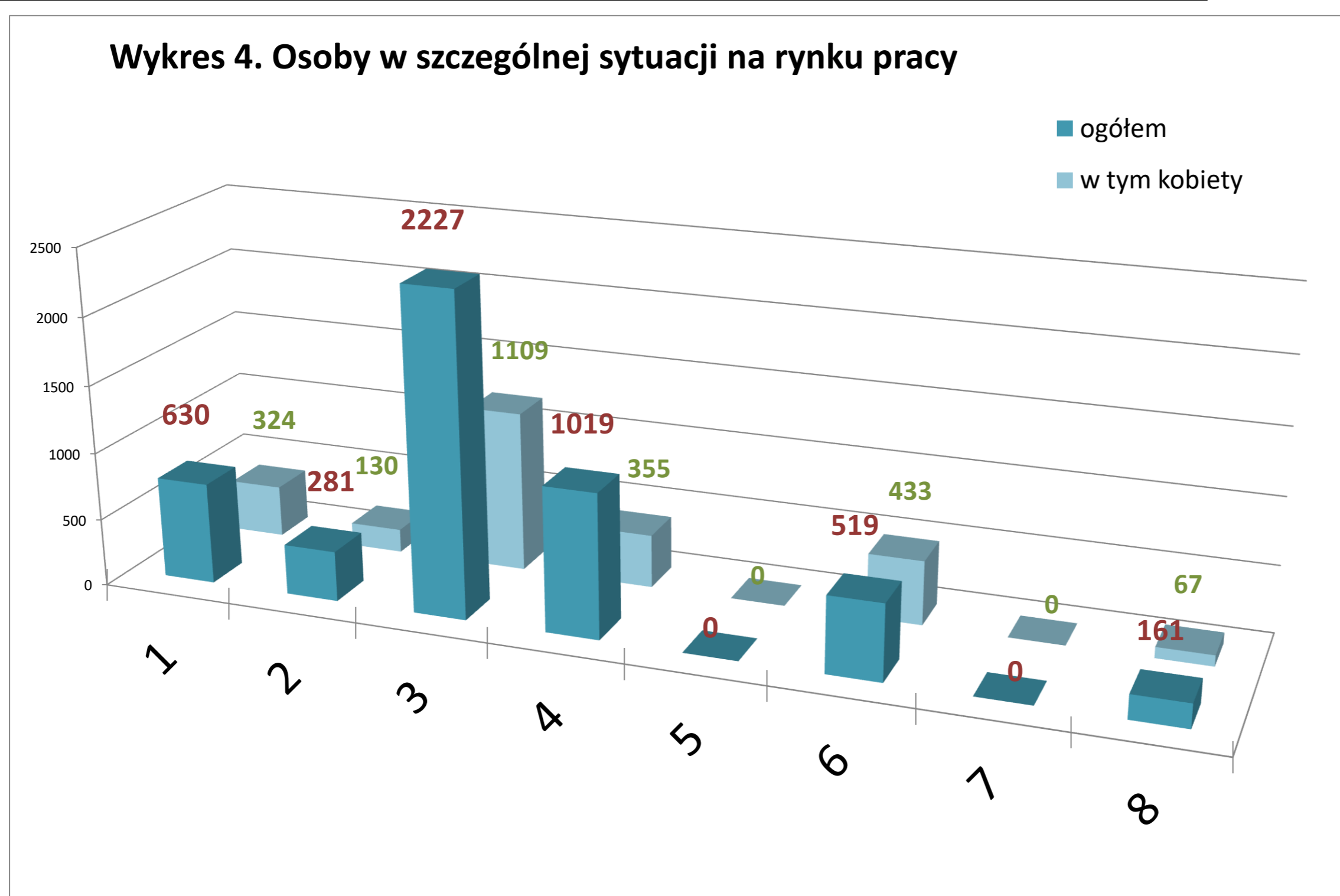
<b>1. Bezrobotni zarejestrowani - narastająco od początku roku</b>	<b>2328</b>
w tym: kobiety	<b>1188</b>
zarejestrowani po raz pierwszy	<b>360</b>



<b>2. Bezrobotni zarejestrowani - w miesiącu sprawozdawczym</b>	<b>291</b>
w tym: kobiety	<b>136</b>
zarejestrowani po raz pierwszy	<b>50</b>



IV. OSOBY W SZCZEGÓLNEJ SYTUACJI NA RYNKU PRACY		ogółem	3 000
		w tym: kobiety	1 465
1.	Do 30 roku życia		630
	w tym: kobiety		324
2.	Do 25 roku życia		281
	w tym: kobiety		130
3.	Długotrwale bezrobotne		2 227
	w tym: kobiety		1 109
4.	Powyżej 50 roku życia		1 019
	w tym: kobiety		355
5.	Korzystające ze świadczeń pomocy społecznej		0
	w tym: kobiety		0
6.	Posiadające co najmniej jedno dziecko do 6 roku życia		519
	w tym: kobiety		433
7.	Posiadające co najmniej jedno dziecko niepełnosprawne do 18 roku życia		0
	w tym: kobiety		0
8.	Niepełnosprawni		161
	w tym: kobiety		67



Źródło: dane statystyczne PUP- Sprawozdanie MRPiPS-01

#### V. POSZUKUJĄCY PRACY

Ogółem	55
w tym kobiety	21
w tym osoby niepełnosprawne niepozostające w zatrudnieniu	28

**ogółem poszukujący pracy: 55**

**w tym kobiety: 21**

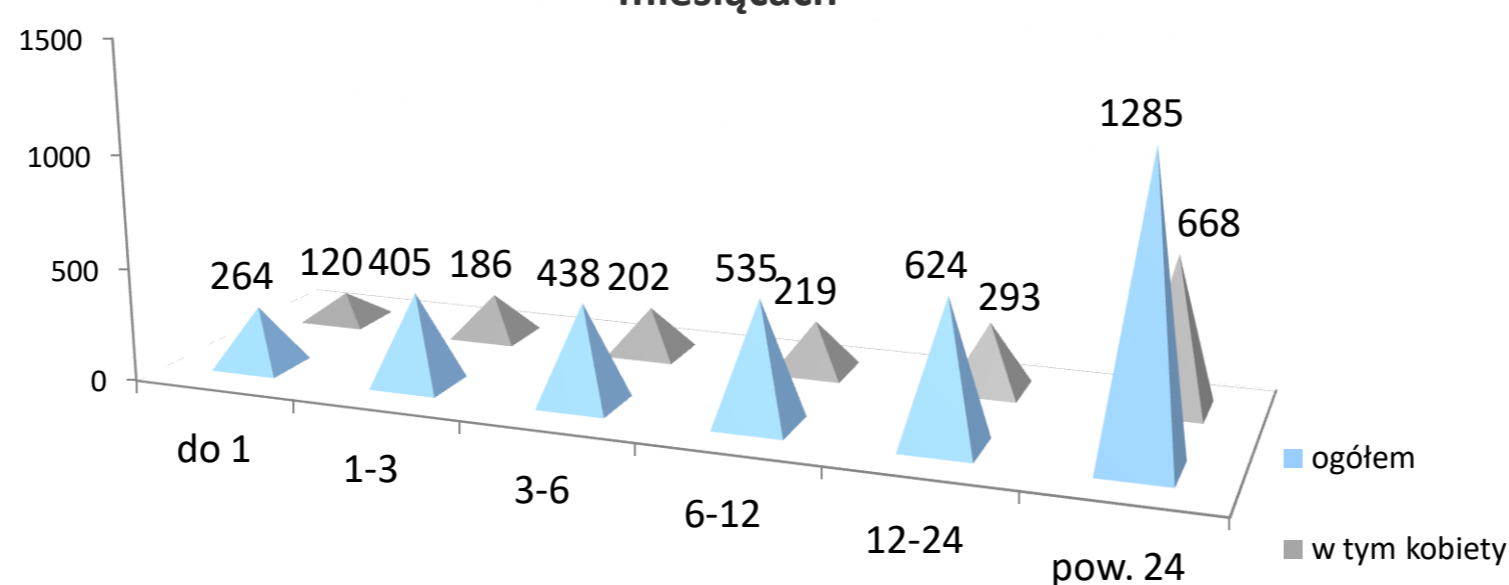
**w tym niepełnosprawni niepozostający  
w zatrudnieniu: 28**

## Bezrobotni wg. czasu pozostawania bez pracy, wieku, wykształcenia i stażu pracy w miesiącu sprawozdawczym

### Bezrobotni wg czasu pozostawania bez pracy w miesiącu sprawozdawczym.

Wyszczególnienie		Lp	liczba bezrobotnych ogółem	udział	liczba bezrobotnych kobiet
<b>Czas pozostawania bez pracy w miesiącach</b>	do 1	1.	264	7,43%	120
	1-3	2.	405	11,41%	186
	3-6	3.	438	12,33%	202
	6-12	4.	535	15,07%	219
	12-24	5.	624	17,57%	293
	pow. 24	6.	1285	36,19%	668
<b>Ogółem:</b>		<b>7.</b>	<b>3551</b>		<b>1688</b>

Wykres 5. Bezrobotni wg czasu pozostawania bez pracy w miesiącach

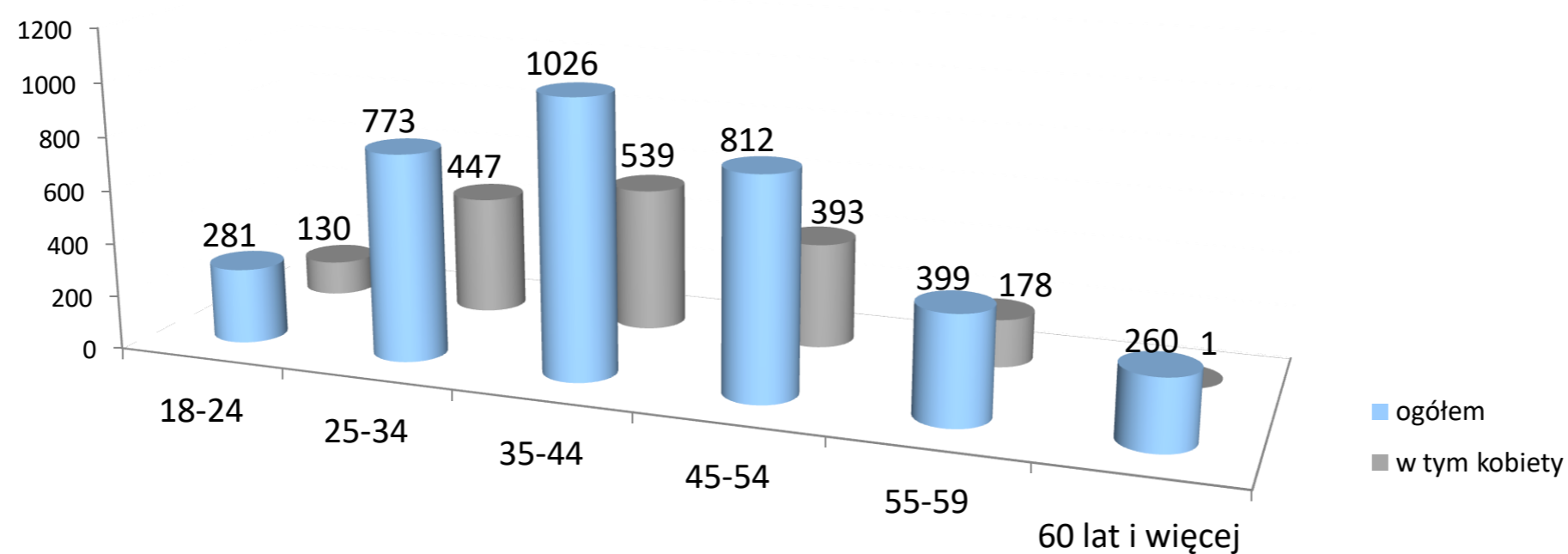


Źródło: dane statystyczne PUP- Sprawozdanie MRPiPS-01

### Bezrobotni wg wieku w miesiącu sprawozdawczym.

Wyszczególnienie		Lp	liczba bezrobotnych ogółem	udział	liczba bezrobotnych kobiet
<b>Wiek</b>	18-24	1.	281	7,91%	130
	25-34	2.	773	21,77%	447
	35-44	3.	1026	28,89%	539
	45-54	4.	812	22,87%	393
	55-59	5.	399	11,24%	178
	60 lat i więcej	6.	260	7,32%	1
<b>Ogółem:</b>		<b>7.</b>	<b>3551</b>		<b>1688</b>

Wykres 6. Bezrobotni wg wieku



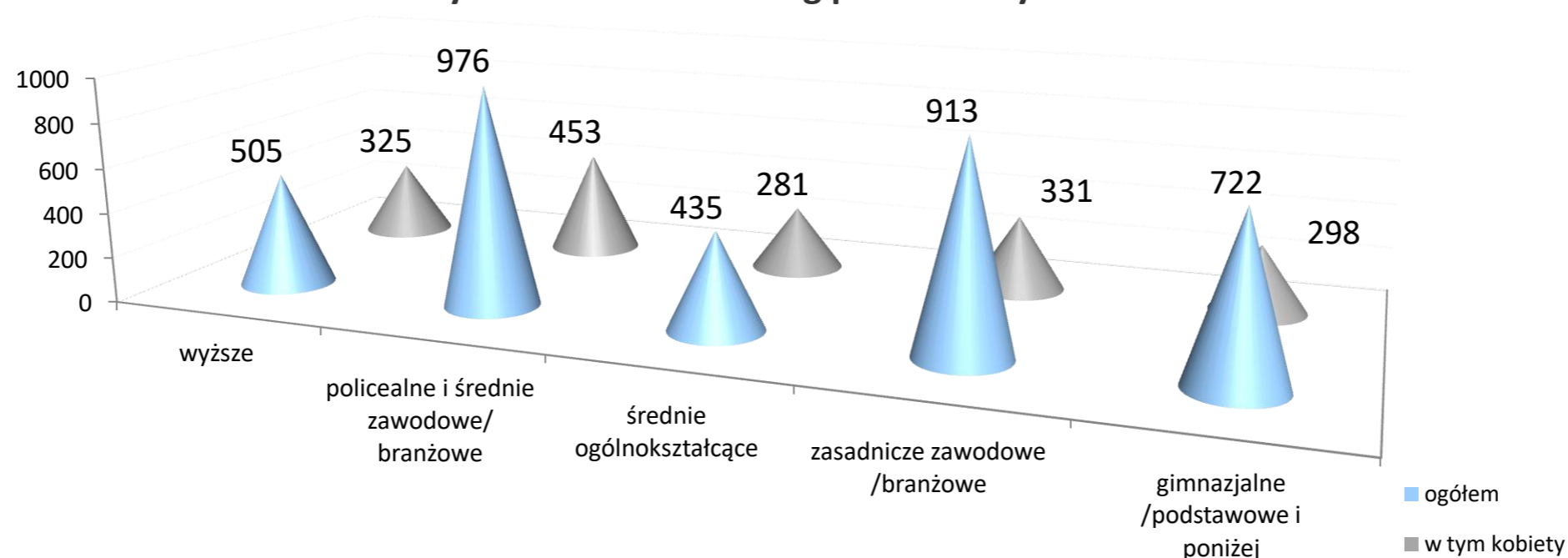
Źródło: dane statystyczne PUP- Sprawozdanie MRPiPS-01



## Bezrobotni wg wykształcenia w miesiącu sprawozdawczym.

Wyszczególnienie		Lp	Liczba bezrobotnych ogółem	udział	liczba bezrobotnych kobiet
<b>Wykształcenie</b>	wyższe	1.	505	14,22%	325
	policealne i średnie zawodowe/ branżowe	2.	976	27,49%	453
	średnie ogólnokształcące	3.	435	12,25%	281
	zasadnicze zawodowe /branżowe	4.	913	25,71%	331
	gimnazjalne /podstawowe i poniżej	5.	722	20,33%	298
<b>Ogółem:</b>		<b>6.</b>	<b>3551</b>		<b>1688</b>

Wykres 7. Bezrobotni wg poziomu wykształcenia

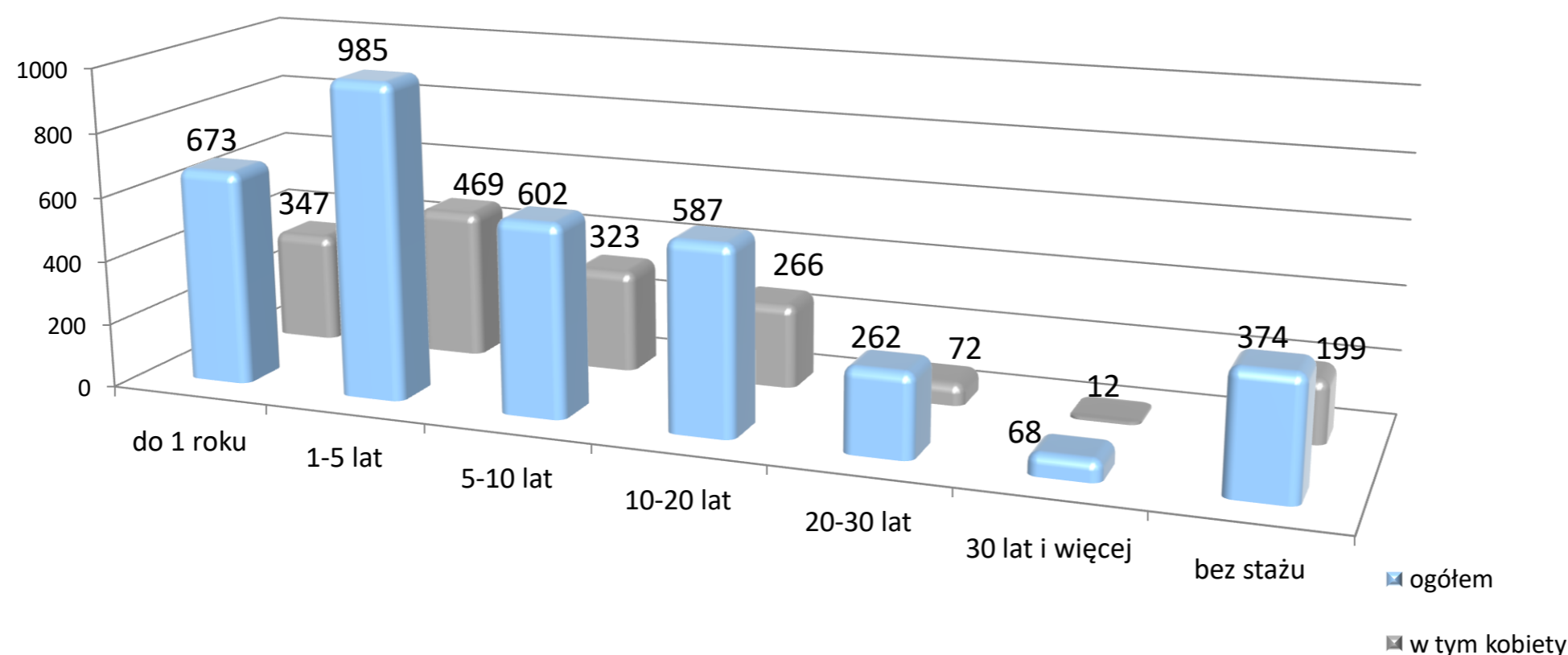


Źródło: dane statystyczne PUP- Sprawozdanie MRPIPS-01

## Bezrobotni wg stażu pracy w mieięcu sprawozdawczym.

Wyszczególnienie		Lp	Liczba bezrobotnych ogółem	udział	liczba bezrobotnych kobiet
<b>Staż pracy</b>	do 1 roku	1.	673	18,95%	347
	1-5 lat	2.	985	27,74%	469
	5-10 lat	3.	602	16,95%	323
	10-20 lat	4.	587	16,53%	266
	20-30 lat	5.	262	7,38%	72
	30 lat i więcej	6.	68	1,91%	12
	bez stażu	7.	374	10,53%	199
<b>Ogółem:</b>		<b>8.</b>	<b>3551</b>		<b>1688</b>

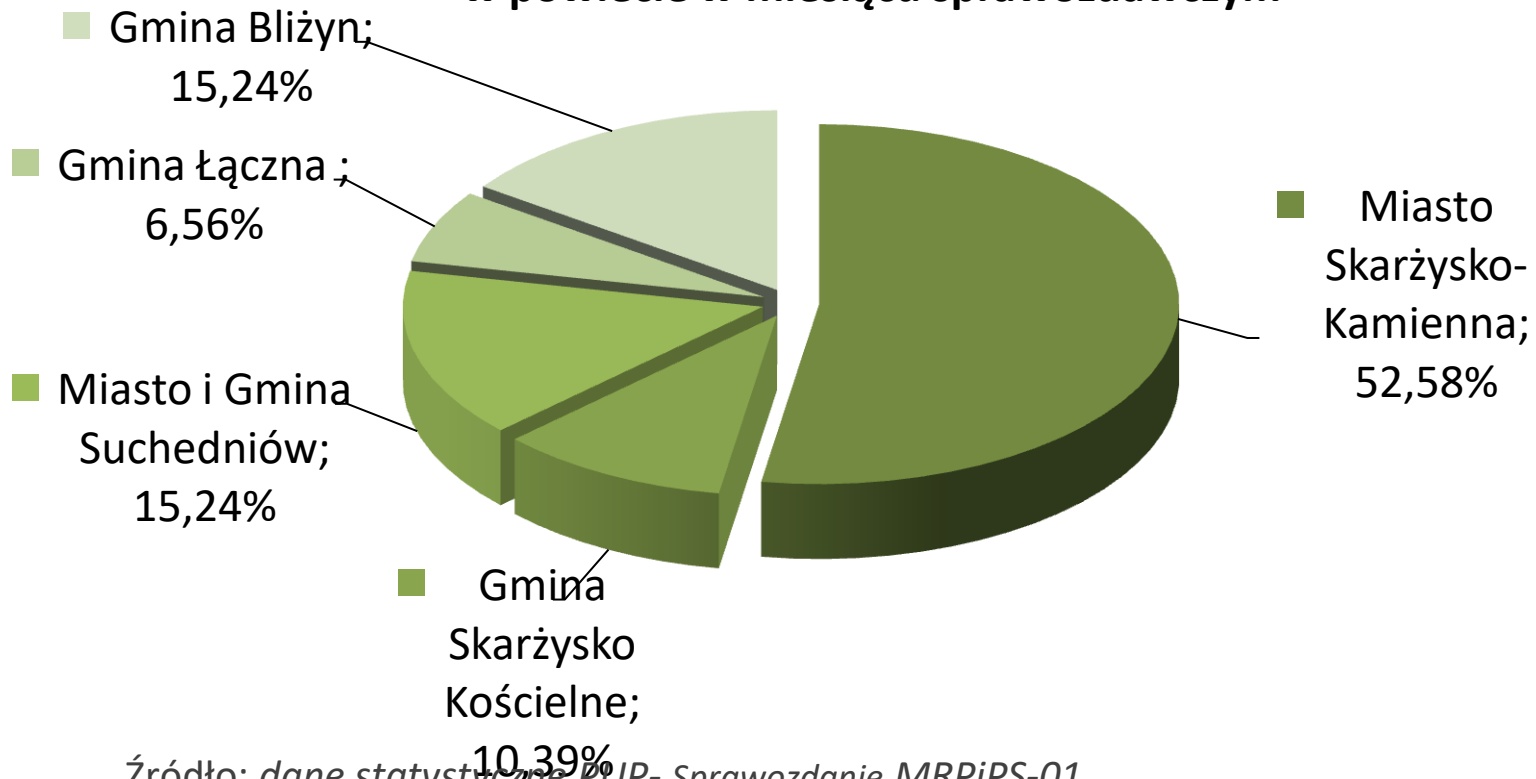
Wykres 8. Bezrobotni wg stażu pracy



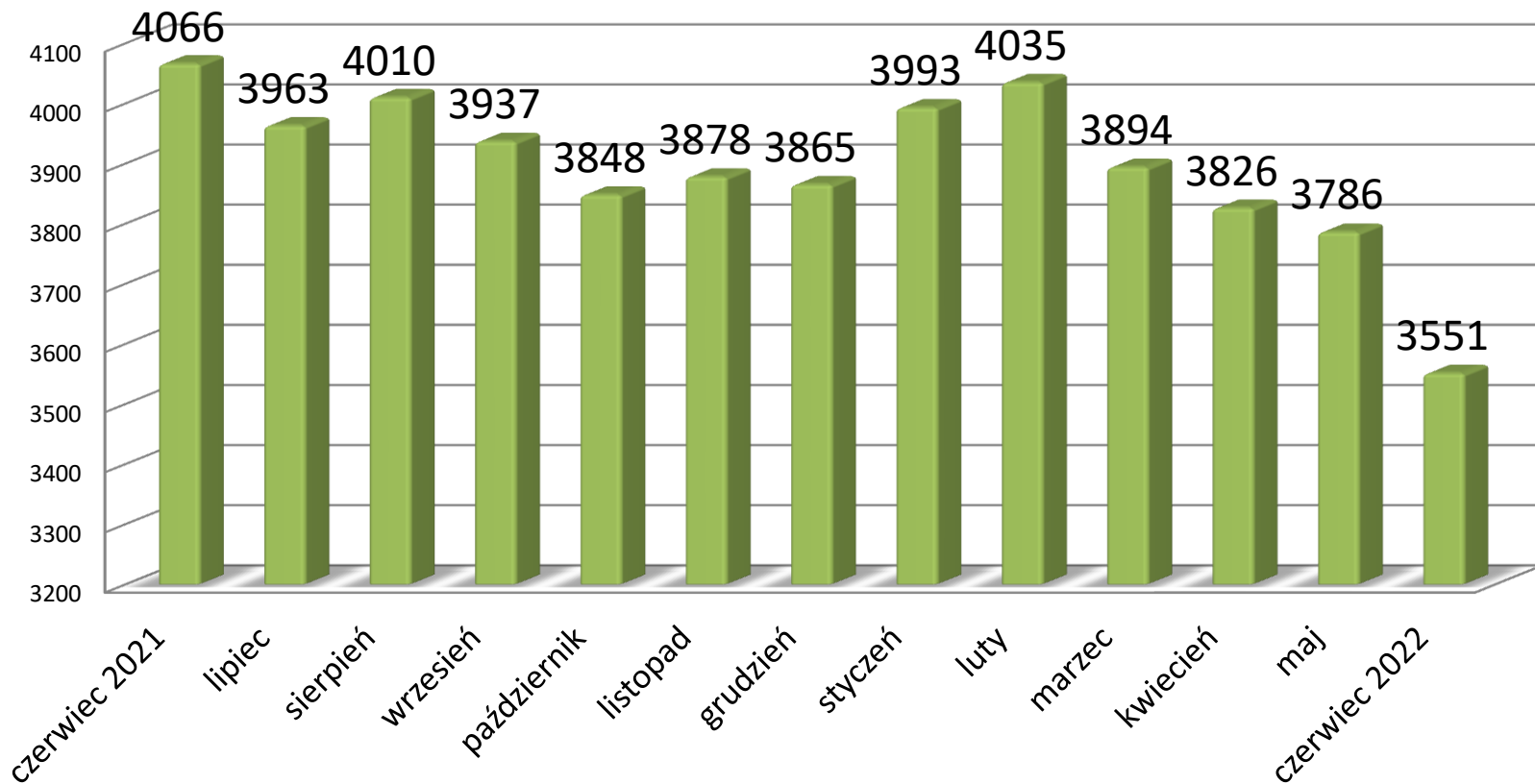
Źródło: dane statystyczne PUP- Sprawozdanie MRPIPS-01

## BEZROBOCIE W POWIECIE SKARŻYSKIM NA WYKRESACH

**Wykres 9. Procentowy udział osób bezrobotnych w poszczególnych gminach w ogólnej liczbie bezrobotnych w powiecie w miesiącu sprawozdawczym**



**Wykres 10. Poziom bezrobocie rejestrowane w powiecie skarżyskim w poszczególnych miesiącach na przestrzeni roku.**



Źródło: dane statystyczne PUP- Sprawozdanie MRPiPS-01

## Środki na aktywizację w 2022 r.- stan na 30.06.2022

DECYZJA	KWOTA ŚRODKÓW NA AKTYWIZACJĘ	PROGNOZOWANA LICZBA OSÓB DO OBJĘCIA AKTYWIZACJĄ W RAMACH UMÓW REALIZOW. W 2022	PROGNOZOWANA LICZBA OSÓB UZYSKUJĄCYCH ZATRUDNIENIE
Program Operacyjny Wiedza Edukacja Rozwój PO WER	4 088 728,14	270	162
Regionalny Program Operacyjny Województwa Świętokrzyskiego RPO WŚ (VII)	5 023 346,45	320	192
Decyzja znak: DF-I.6020.13.1.2022.AŁ	10 324 982,16	640	384
TARCZA ANTYKRYZYSOWA COVID-19	20 000,00	łącznie liczba wniosków 6	

# Wolne miejsca pracy i miejsca aktywizacji zawodowej

okres sprawozdawczy 01.06.2022 - 30.06.2022

		Zgłoszone w miesiącu	Narastająco od początku roku:	Niewykorzystane dłużej niż 30 dni - stan na koniec miesiąca	
<b>Ogółem wolne miejsca pracy i aktywizacji zawodowej</b>		<b>183</b>	<b>1 064</b>	<b>12</b>	
<b>z ogółem :</b>	zatrudnienie lub inna praca zarobkowa	53	494	12	
	miejsca aktywizacji zawodowej	130	570	0	
	<b>w tym :</b>	staże:	101	519	0
		przygotowanie zawodowe dorosłych:	0	0	0
		prace społecznie użyteczne:	29	51	0
	dla niepełnosprawnych:	6	24	0	
	dla osób w okresie do 12 miesięcy od dnia ukończenia nauki	0	0	0	
w ramach testu rynku pracy	1	29	0		

okres sprawozdawczy 01.06.2021 - 30.06.2021

		Zgłoszone w miesiącu	Narastająco od początku roku:	Niewykorzystane dłużej niż 30 dni - stan na koniec miesiąca	
<b>Ogółem wolne miejsca pracy i aktywizacji zawodowej</b>		<b>159</b>	<b>865</b>	<b>24</b>	
<b>z ogółem :</b>	zatrudnienie lub inna praca zarobkowa	77	370	24	
	miejsca aktywizacji zawodowej	82	495	0	
	<b>w tym :</b>	staże:	82	457	0
		przygotowanie zawodowe dorosłych:	0	0	0
		prace społecznie użyteczne:	0	38	0
	dla niepełnosprawnych:	7	24	7	
dla osób w okresie do 12 miesięcy od dnia ukończenia nauki	0	0	0		

# Dynamika bezrobocia - rejestracje i wyrejestrowania

## Ogółem wyrejestrowani narastająco od początku roku

2642

w tym:	• z tytułu podjęcia pracy	1394
	• z braku gotowości do podjęcia pracy	173
	• rozpoczęcie szkolenia w tym ramach bonu szkoleniowego	28
	• rozpoczęcie stażu w tym w ramach bonu stażowego;	568
	• rozpoczęcie pracy społecznie użytecznej	46
	• nabycie praw do emerytury, renty, świadczenia przedemerytalnego, osiągnięcie wieku emerytalnego	91
	• odmowa bez uzasadnionej przyczyny przyjęcia propozycji odpowiedniej pracy lub innej formy pomocy w tym w ramach PAI	7
	• dobrowolnej rezygnacji ze statusu bezrobotnego	82
	• inne przyczyny	253

## Wyrejestrowani w miesiącu sprawozdawczym

526

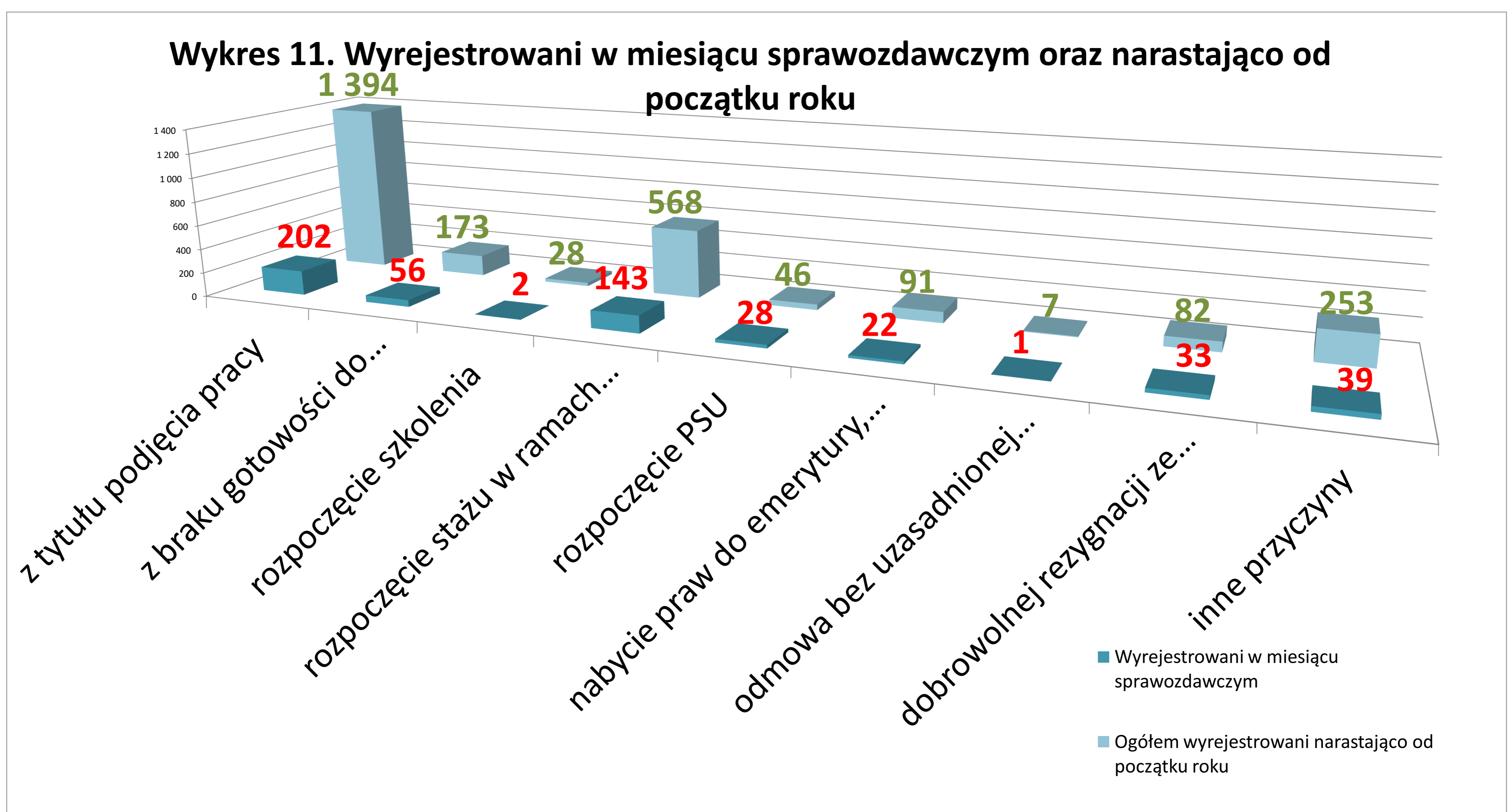
w tym:	• z tytułu podjęcia pracy;	202
	• niepotwierdzenia gotowości do pracy;	56
	• rozpoczęcie szkolenia w tym ramach bonu szkoleniowego	2
	• rozpoczęcie stażu w tym w ramach bonu stażowego;	143
	• rozpoczęcie pracy społecznie użytecznej;	28
	• nabycie praw do emerytury, renty, świadczenia przedemerytalnego, osiągnięcia wieku emerytalnego;	22
	• odmowa bez uzasadnionej przyczyny przyjęcia propozycji odpowiedniej pracy lub innej formy pomocy w tym w ramach PAI	1
	• dobrowolnej rezygnacji ze statusu bezrobotnego	33
	• inne przyczyny.	39

## Zarejestrowano od początku roku

2328

w tym miesiącu sprawozdawczym

291



Źródło: dane statystyczne PUP- Sprawozdanie MRPiPS-01



# MIASTO SKARŻYSKO-KAMIENNA

## I. STAN BEZROBOCIA

1. Liczba bezrobotnych na dzień	30.06.2022	1867	
2. Spadek w porównaniu do poprzedniego miesiąca		146	7,25%
3. Udział w ogólnej liczbie bezrobotnych w powiecie			52,58%

## II. STRUKTURA BEZROBOCIA

1. Bezrobotni z prawem do zasiłku na dzień	30.06.2022	286	
2. Spadek w porównaniu do poprzedniego miesiąca		7	2,39%
3. Udział bezrobotnych z prawem do zasiłku w ogólnej liczbie bezrobotnych			15,32%
4. Bezrobotne kobiety - ogółem na dzień	30.06.2022	921	
5. Udział bezrobotnych kobiet w ogólnej liczbie bezrobotnych			49,33%
6. Spadek w porównaniu do poprzedniego miesiąca		68	6,88%
7. Bezrobotne kobiety z prawem do zasiłku		164	
8. Udział bezrobotnych kobiet z prawem do zasiłku w ogólnej liczbie kobiet bezrobotnych			17,81%

## III. OSOBY ZAREJESTROWANE

1. Bezrobotni zarejestrowani - narastająco od początku roku		1412	
w tym: kobiety		730	
zarejestrowani po raz pierwszy		227	
2. Bezrobotni zarejestrowani - w miesiącu sprawozdawczym		158	
w tym: kobiety		79	
zarejestrowani po raz pierwszy		29	

## IV. OSOBY W SZCZEGÓLNEJ SYTUACJI NA RYNKU PRACY

	ogółem	1 557
	w tym: kobiety	791
1. Do 30 roku życia		316
w tym: kobiety		172
2. w tym do 25 roku życia		141
w tym: kobiety		66
3. Długotrwale bezrobotne		1139
w tym: kobiety		582
4. Powyżej 50 roku życia		514
w tym: kobiety		191
5. Korzystające ze świadczeń pomocy społecznej		0
w tym: kobiety		0
6. Posiadające co najmniej jedno dziecko do 6 roku życia		274
w tym: kobiety		239
7. Posiadające co najmniej jedno dziecko niepełnosprawne do 18 roku życia		0
w tym: kobiety		0
8. Niepełnosprawni		96
w tym: kobiety		33

## Bezrobotni według czasu pozostawania bez pracy, wieku, wykształcenia i stażu pracy w miesiącu sprawozdawczym

Wyszczególnienie		Lp	liczba bezrobotnych ogółem	udział	liczba bezrobotnych kobiet
<b>Czas pozostawania bez pracy w miesiącach</b>	do 1	1	144	7,71%	69
	1-3	2	219	11,73%	108
	3-6	3	260	13,93%	121
	6-12	4	277	14,84%	117
	12-24	5	327	17,51%	151
	pow. 24	6	640	34,28%	355
<b>Wiek</b>	18-24	7	141	7,55%	66
	25-34	8	391	20,94%	245
	35-44	9	571	30,58%	296
	45-54	10	439	23,51%	223
	55-59	11	194	10,39%	91
	60 lat i więcej	12	131	7,02%	0
<b>Wykształcenie</b>	wyższe	13	292	15,64%	183
	policealne i średnie zawodowe/ branżowe	14	520	27,85%	242
	średnie ogólnokształcące	15	264	14,14%	169
	zasadnicze zawodowe / branżowe	16	413	22,12%	148
	gimnazjalne, podstawowe i poniżej	17	378	20,25%	179
<b>Staż pracy</b>	do 1 roku	18	369	19,76%	187
	1-5 lat	19	516	27,64%	250
	5-10 lat	20	320	17,14%	174
	10-20 lat	21	277	14,84%	140
	20-30 lat	22	130	6,96%	42
	30 lat i więcej	23	36	1,93%	8
	bez stażu	24	219	11,73%	120
Ogółem:		25	1867		921



# GMINA SKARŻYSKO KOŚCIELNE

## I. STAN BEZROBOCIA

1.	Liczba bezrobotnych na dzień	30.06.2022	369	
2.	Spadek w porównaniu do poprzedniego miesiąca		35	8,66%
3.	Udział w ogólnej liczbie bezrobotnych w powiecie			<b>10,39%</b>

## II. STRUKTURA BEZROBOCIA

1.	Bezrobotni z prawem do zasiłku na dzień	30.06.2022	50	
2.	Spadek w porównaniu do poprzedniego miesiąca		8	13,79%
3.	Udział bezrobotnych z prawem do zasiłku w ogólnej liczbie bezrobotnych			13,55%
4.	Bezrobotne kobiety- ogółem na dzień	30.06.2022	160	
5.	Udział bezrobotnych kobiet w ogólnej liczbie bezrobotnych			43,36%
6.	Spadek w porównaniu do poprzedniego miesiąca		18	10,11%
7.	Bezrobotne kobiety z prawem do zasiłku		29	
8.	Udział bezrobotnych kobiet z prawem do zasiłku w ogólnej liczbie kobiet bezrobotnych			18,13%

## III. OSOBY ZAREJESTROWANE

1.	Bezrobotni zarejestrowani - narastająco od początku roku		227	
	w tym: kobiety		111	
	zarejestrowani po raz pierwszy		31	
2.	Bezrobotni zarejestrowani - w miesiącu sprawozdawczym		26	
	w tym: kobiety		8	
	zarejestrowani po raz pierwszy		3	

IV. OSOBY W SZCZEGÓLNEJ SYTUACJI NA RYNKU PRACY	ogółem	320
	w tym : kobiety	138
1.	Do 30 roku życia	74
	w tym: kobiety	33
2.	w tym do 25 roku życia	36
	w tym: kobiety	14
3.	Długotrwale bezrobotne	242
	w tym: kobiety	100
4.	Powyżej 50 roku życia	108
	w tym: kobiety	38
5.	Korzystające ze świadczeń pomocy społecznej	0
	w tym: kobiety	0
6.	Posiadające co najmniej jedno dziecko do 6 roku życia	45
	w tym: kobiety	36
7.	Posiadające co najmniej jedno dziecko niepełnosprawne do 18 roku życia	0
	w tym: kobiety	0
8.	Niepełnosprawni	19
	w tym: kobiety	7



## Bezrobotni według czasu pozostawania bez pracy, wieku, wykształcenia i stażu pracy w miesiącu sprawozdawczym

Wyszczególnienie		Lp	liczba bezrobotnych ogółem	udział	liczba bezrobotnych kobiet
<b>Czas pozostawania bez pracy w miesiącach</b>	do 1	1	25	6,78%	8
	1-3	2	44	11,92%	22
	3-6	3	45	12,20%	25
	6-12	4	49	13,28%	22
	12-24	5	60	16,26%	29
	pow. 24	6	146	39,57%	54
<b>Wiek</b>	18-24	7	36	9,76%	14
	25-34	8	90	24,39%	46
	35-44	9	91	24,66%	45
	45-54	10	77	20,87%	32
	55-59	11	45	12,20%	23
	60 lat i więcej	12	30	8,13%	0
<b>Wykształcenie</b>	wyższe	13	42	11,38%	30
	policealne i średnie zawodowe / branżowe	14	98	26,56%	44
	średnie ogólnokształcące	15	32	8,67%	23
	zasadnicze zawodowe / branżowe	16	116	31,44%	43
	gimnazjalne, podstawowe i poniżej	17	81	21,95%	20
<b>Staż pracy</b>	do 1 roku	18	66	17,89%	29
	1-5 lat	19	114	30,89%	55
	5-10 lat	20	59	15,99%	29
	10-20 lat	21	56	15,18%	27
	20-30 lat	22	40	10,84%	10
	30 lat i więcej	23	6	1,63%	0
	bez stażu	24	28	7,59%	10
Ogółem:		25	<b>369</b>		<b>160</b>



## I. STAN BEZROBOCIA

1. Liczba bezrobotnych na dzień	30.06.2022	541
2. Spadek w porównaniu do poprzedniego miesiąca		12 2,17%
3. Udział w ogólnej liczbie bezrobotnych w powiecie		15,24%

## II. STRUKTURA BEZROBOCIA

1. Bezrobotni z prawem do zasiłku na dzień	30.06.2022	84
2. Wzrost w porównaniu do poprzedniego miesiąca		4 5,00%
3. Udział bezrobotnych z prawem do zasiłku w ogólnej liczbie bezrobotnych		15,53%
4. Bezrobotne kobiety - ogółem na dzień	30.06.2022	232
5. Udział bezrobotnych kobiet w ogólnej liczbie bezrobotnych		42,88%
6. Spadek w porównaniu do poprzedniego miesiąca		8 3,33%
7. Bezrobotne kobiety z prawem do zasiłku		36
8. Udział bezrobotnych kobiet z prawem do zasiłku w ogólnej liczbie kobiet bezrobotnych		15,52%

## III. OSOBY ZAREJESTROWANE

1. Bezrobotni zarejestrowani - narastająco od początku roku	348
w tym: kobiety	172
zarejestrowani po raz pierwszy	58
2. Bezrobotni zarejestrowani - w miesiącu sprawozdawczym	53
w tym: kobiety	25
zarejestrowani po raz pierwszy	11

## IV. OSOBY W SZCZEGÓLNEJ SYTUACJI NA RYNKU PRACY

	ogółem	454
	w tym: kobiety	200
1. Do 30 roku życia		86
w tym: kobiety		38
2. w tym do 25 roku życia		31
w tym: kobiety		13
3. Długotrwale bezrobotne		339
w tym: kobiety		160
4. Powyżej 50 roku życia		160
w tym: kobiety		48
5. Korzystające ze świadczeń pomocy społecznej		0
w tym: kobiety		0
6. Posiadające co najmniej jedno dziecko do 6 roku życia		79
w tym: kobiety		57
7. Posiadające co najmniej jedno dziecko niepełnosprawne do 18 roku życia		0
w tym: kobiety		0
8. Niepełnosprawni		16
w tym: kobiety		12

## Bezrobotni według czasu pozostawania bez pracy, wieku, wykształcenia i stażu pracy w miesiącu sprawozdawczym

Wyszczególnienie		Lp	liczba bezrobotnych ogółem	udział	liczba bezrobotnych kobiet
<b>Czas pozostawania bez pracy w miesiącach</b>	do 1	1	48	8,87%	21
	1-3	2	67	12,38%	24
	3-6	3	58	10,72%	25
	6-12	4	73	13,49%	26
	12-24	5	106	19,59%	43
	pow. 24	6	189	34,94%	93
<b>Wiek</b>	18-24	7	31	5,73%	13
	25-34	8	114	21,07%	55
	35-44	9	166	30,68%	85
	45-54	10	131	24,21%	58
	55-59	11	55	10,17%	21
	60 lat i więcej	12	44	8,13%	0
<b>Wykształcenie</b>	wyższe	13	81	14,97%	51
	policealne i średnie zawodowe / branżowe	14	155	28,65%	59
	średnie ogólnokształcące	15	59	10,91%	40
	zasadnicze zawodowe / branżowe	16	147	27,17%	47
	gimnazjalne, podstawowe i poniżej	17	99	18,30%	35
<b>Staż pracy</b>	do 1 roku	18	92	17,01%	43
	1-5 lat	19	135	24,95%	60
	5-10 lat	20	96	17,74%	46
	10-20 lat	21	108	19,96%	44
	20-30 lat	22	44	8,13%	8
	30 lat i więcej	23	13	2,40%	3
	bez stażu	24	53	9,80%	28
Ogółem:		25	541		232



# GMINA BLIŻYN

## I. STAN BEZROBOCIA

1. Liczba bezrobotnych na dzień	30.06.2022	541
2. Spadek w porównaniu do poprzedniego miesiąca		21 3,74%
3. Udział w ogólnej liczbie bezrobotnych w powiecie		15,24%

## II. STRUKTURA BEZROBOCIA

1. Bezrobotni z prawem do zasiłku na dzień	30.06.2022	72
2. Spadek w porównaniu do poprzedniego miesiąca		4 5,26%
3. Udział bezrobotnych z prawem do zasiłku w ogólnej liczbie bezrobotnych		13,31%
4. Bezrobotne kobiety - ogółem na dzień	30.06.2022	264
5. Udział bezrobotnych kobiet w ogólnej liczbie bezrobotnych		48,80%
6. Spadek w porównaniu do poprzedniego miesiąca		10 3,65%
7. Bezrobotne kobiety z prawem do zasiłku		31
8. Udział bezrobotnych kobiet z prawem do zasiłku w ogólnej liczbie kobiet bezrobotnych		11,74%

## III. OSOBY ZAREJESTROWANE

1. Bezrobotni zarejestrowani - narastająco od początku roku	269
w tym: kobiety	130
zarejestrowani po raz pierwszy	30
2. Bezrobotni zarejestrowani - w miesiącu sprawozdawczym	40
w tym: kobiety	22
zarejestrowani po raz pierwszy	4

## IV. OSOBY W SZCZEGÓLNEJ SYTAUCJI NA RYNKU PRACY

ogółem	470
w tym kobiety	241

1. Do 30 roku życia	100
w tym: kobiety	55
2. w tym do 25 roku życia	42
w tym: kobiety	23
3. Długotrwale bezrobotne	359
w tym: kobiety	190
4. Powyżej 50 roku życia	181
w tym: kobiety	67
5. Korzystające ze świadczeń pomocy społecznej	0
w tym: kobiety	0
6. Posiadające co najmniej jedno dziecko do 6 roku życia	76
w tym: kobiety	63
7. Posiadające co najmniej jedno dziecko niepełnosprawne do 18 roku życia	0
w tym: kobiety	0
8. Niepełnosprawni	22
w tym: kobiety	15

## Bezrobotni według czasu pozostawania bez pracy, wieku, wykształcenia i stażu pracy w miesiącu sprawozdawczym

Wyszczególnienie		Lp	liczba bezrobotnych ogółem	udział	liczba bezrobotnych kobiet
<b>Czas pozostawania bez pracy w miesiącach</b>	do 1	1	37	6,84%	20
	1-3	2	55	10,17%	24
	3-6	3	46	8,50%	19
	6-12	4	91	16,82%	33
	12-24	5	84	15,53%	45
	pow. 24	6	228	42,14%	123
<b>Wiek</b>	18-24	7	42	7,76%	23
	25-34	8	120	22,18%	64
	35-44	9	135	24,95%	76
	45-54	10	121	22,37%	60
	55-59	11	86	15,90%	41
	60 lat i więcej	12	37	6,84%	0
<b>Wykształcenie</b>	wyższe	13	60	11,09%	36
	policealne i średnie zawodowe / branżowe	14	142	26,25%	76
	średnie ogólnokształcące	15	57	10,54%	35
	zasadnicze zawodowe / branżowe	16	162	29,94%	64
	gimnazjalne, podstawowe i poniżej	17	120	22,18%	53
<b>Staż pracy</b>	do 1 roku	18	107	19,78%	63
	1-5 lat	19	157	29,02%	72
	5-10 lat	20	87	16,08%	49
	10-20 lat	21	98	18,11%	42
	20-30 lat	22	33	6,10%	9
	30 lat i więcej	23	8	1,48%	0
	bez stażu	24	51	9,43%	29
Ogółem:		25	541		264



# GMINA ŁĄCZNA

## I. STAN BEZROBOCIA

1. Liczba bezrobotnych na dzień	30.06.2022	233	
2. Spadek w porównaniu do poprzedniego miesiąca		19	7,54%
3. Udział w ogólnej liczbie bezrobotnych w powiecie			6,56%

## II. STRUKTURA BEZROBOCIA

1. Bezrobotni z prawem do zasiłku na dzień	30.06.2022	37	
2. Spadek w porównaniu do poprzedniego miesiąca		6	13,95%
3. Udział bezrobotnych z prawem do zasiłku w ogólnej liczbie bezrobotnych			15,88%
4. Bezrobotne kobiety - ogółem na dzień	30.06.2022	111	
5. Udział bezrobotnych kobiet w ogólnej liczbie bezrobotnych			47,64%
6. Spadek w porównaniu do poprzedniego miesiąca		13	10,48%
7. Bezrobotne kobiety z prawem do zasiłku		20	
8. Udział bezrobotnych kobiet z prawem do zasiłku w ogólnej liczbie kobiet bezrobotnych			18,02%

## III. OSOBY ZAREJESTROWANE

1. Bezrobotni zarejestrowani - narastająco od początku roku		122	
w tym: kobiety		45	
zarejestrowani po raz pierwszy		14	
2. Bezrobotni zarejestrowani - w miesiącu sprawozdawczym		10	
w tym: kobiety		2	
zarejestrowani po raz pierwszy		3	

## IV. OSOBY W SZCZEGÓLNEJ SYTUACJI NA RYNKU PRACY

	ogółem	199
	w tym kobiety	95
1. Do 30 roku życia		54
w tym: kobiety		26
2. w tym do 25 roku życia		31
w tym: kobiety		14
3. Długotrwale bezrobotne		148
w tym: kobiety		77
4. Powyżej 50 roku życia		56
w tym: kobiety		11
5. Korzystające ze świadczeń pomocy społecznej		0
w tym: kobiety		0
6. Posiadające co najmniej jedno dziecko do 6 roku życia		45
w tym: kobiety		38
7. Posiadające co najmniej jedno dziecko niepełnosprawne do 18 roku życia		0
w tym: kobiety		0
8. Niepełnosprawni		8
w tym: kobiety		0

## Bezrobotni według czasu pozostawania bez pracy, wieku, wykształcenia i stażu pracy w miesiącu sprawozdawczym

Wyszczególnienie		Lp	liczba bezrobotnych ogółem	udział	liczba bezrobotnych kobiet
<b>Czas pozostawania bez pracy w miesiącach</b>	do 1	1	10	4,29%	2
	1-3	2	20	8,58%	8
	3-6	3	29	12,45%	12
	6-12	4	45	19,31%	21
	12-24	5	47	20,17%	25
	pow. 24	6	82	35,19%	43
<b>Wiek</b>	18-24	7	31	13,30%	14
	25-34	8	58	24,89%	37
	35-44	9	63	27,04%	37
	45-54	10	44	18,88%	20
	55-59	11	19	8,15%	3
	60 lat i więcej	12	18	7,73%	0
<b>Wykształcenie</b>	wyższe	13	30	12,88%	25
	policealne i średnie zawodowe / branżowe	14	61	26,18%	32
	średnie ogólnokształcące	15	23	9,87%	14
	zasadnicze zawodowe / branżowe	16	75	32,19%	29
	gimnazjalne, podstawowe i poniżej	17	44	18,88%	11
<b>Staż pracy</b>	do 1 roku	18	39	16,74%	25
	1-5 lat	19	63	27,04%	32
	5-10 lat	20	40	17,17%	25
	10-20 lat	21	48	20,60%	13
	20-30 lat	22	15	6,44%	3
	30 lat i więcej	23	5	2,15%	1
	bez stażu	24	23	9,87%	12
<b>Ogółem</b>		<b>25</b>	<b>233</b>		<b>111</b>

Powiatowy Urząd Pracy  
w Skarżysku-  
Kamiennej

ul. 1 Maja 105  
26-110 Skarżysko-  
Kamienna

NIP: 663-140-32-13  
REGON: 291141781

e-mail:  
kisk@praca.gov.pl

TELEFONY:  
Centrala: 41 2517300  
Fax: 41 251 73 06  
Zielona linia: 19524

