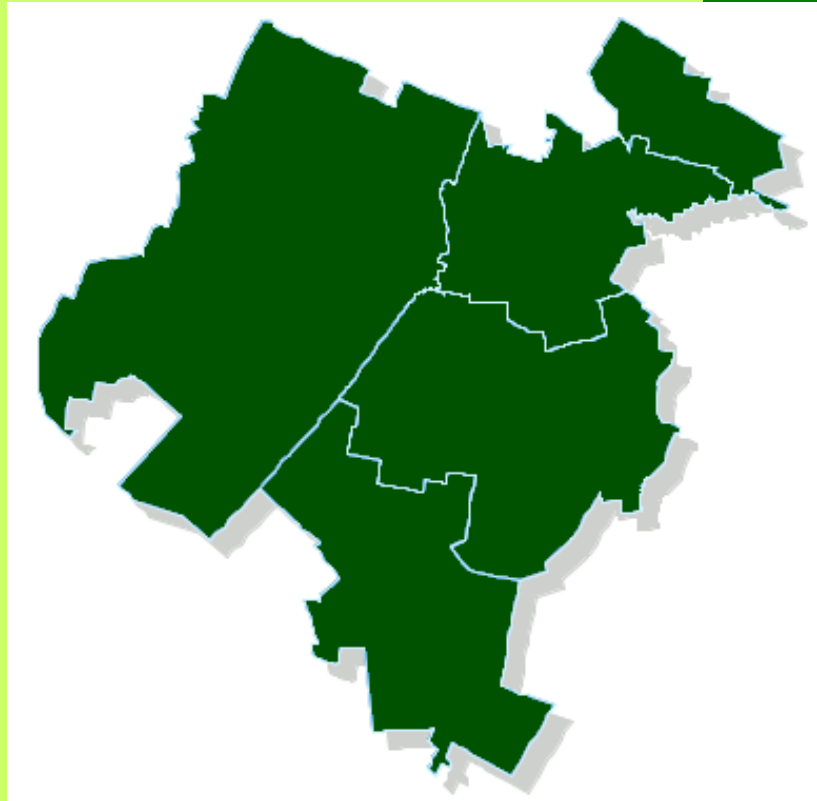




POWIATOWY URZĄD PRACY W SKARŻYSKU - KAMIENNEJ



RANKING ZAWODÓW DEFICYTOWYCH I NADWYŻKOWYCH W POWIECIE SKARŻYSKIM ZA 2012 ROK CZĘŚĆ DRUGA - PROGNOSTYCZNA

Spis treści

- 1. Dane do raportu – str. 3**
- 2. Cel badania – str. 3**
- 3. Absolwenci szkół ponadgimnazjalnych w powiecie skarżyskim - str. 3**
 - 3.1. Liczba absolwentów – str. 3**
 - 3.2. Problem bezrobocia wśród absolwentów – str. 6**
 - 3.2.1. Szkoły policealne i średnie zawodowe - str. 6**
 - 3.2.2. Licea ogólnokształcące – str. 9**
 - 3.2.3. Zasadnicze szkoły zawodowe – str. 11**
- 4. Prognoza dotycząca liczby absolwentów według szkół i zawodów w 2012 r.
– str. 12**
- 5. Wnioski – str. 13**
- 6. Spis tabel – str. 15**
- 7. Spis wykresów – str. 15**

1. Dane do raportu

Prezentowane opracowanie jest kontynuacją monitoringu zawodów deficytowych i nadwyżkowych w powiecie skarżyskim za 2012 rok i zawiera informacje dotyczące sytuacji absolwentów szkół ponadgimnazjalnych. Przedstawiona część raportu zawiera informacje, które mają charakter zarówno diagnostyczny, ponieważ przedstawione zostały dane zastane dostępne w Systemie Informacji Oświatowej Ministerstwa Edukacji Narodowej dotyczące liczby absolwentów kończących szkołę na terenie powiatu skarżyskiego, jak i prognostyczny. Część prognostyczna raportu zawiera informacje na temat przyszłej sytuacji absolwentów wchodzących na rynek pracy w 2013 roku. Dane pochodzące z Systemu Informacji Oświatowej Ministerstwa Edukacji Narodowej zostały również skorelowane z danymi pochodzącymi z Powiatowego Urzędu Pracy w Skarżysku-Kamiennej, które dotyczą bezrobocia rejestrowanego wśród absolwentów szkół z terenu powiatu skarżyskiego w 2012 roku.

2. Cel badania

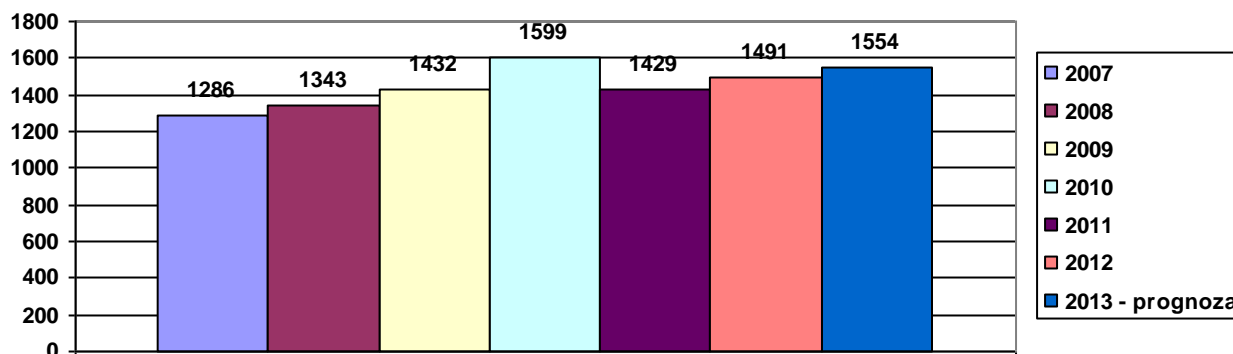
Celem badania jest uzyskanie informacji o liczbie absolwentów według zawodów, którzy ukończyli szkołę w 2012 roku oraz przewidywanej liczbie absolwentów w 2013 roku, gdyż może to stanowić przesłankę dla oceny spójności systemu kształcenia z potrzebami lokalnego rynku pracy.

3. Absolwenci szkół ponadgimnazjalnych w powiecie skarżyskim

3.1. Liczba absolwentów

Według danych z Systemu Informacji Oświatowej Ministerstwa Edukacji Narodowej szkoły ponadgimnazjalne na terenie powiatu skarżyskiego ukończyło w 2012 roku **1491 absolwentów** - w porównaniu z rokiem 2011 nastąpił wzrost o 62 osoby, a z rokiem 2010 - spadek o 108 osób. W stosunku do roku 2009, 2008 i 2007 w roku 2012 nastąpił wzrost liczby absolwentów – o 59 osób, 148 osób i o 205 osoby.

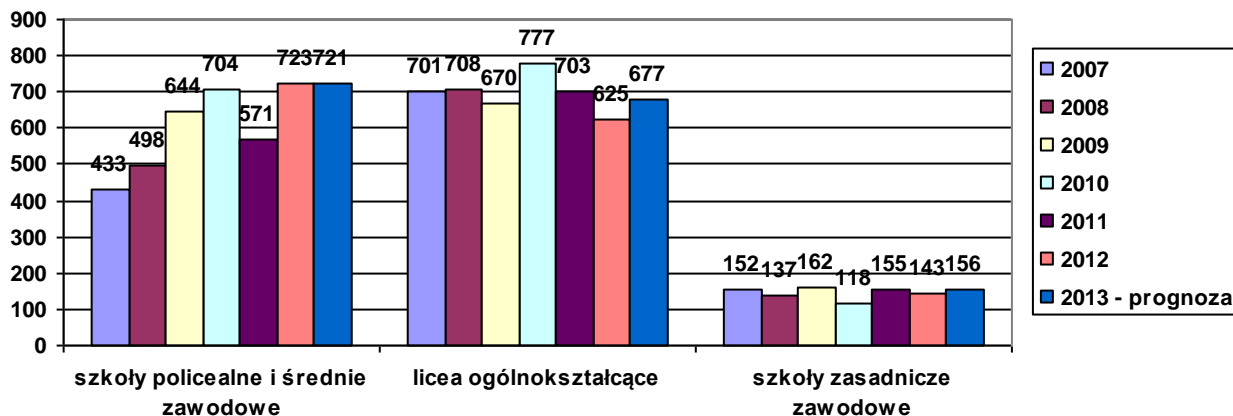
Wykres 1. Liczba absolwentów w powiecie skarżyskim w latach 2007-2013



Źródło: Opracowanie własne na podstawie sprawozdania SIO

W Rankingu zawodów deficytowych i nadwyżkowych w powiecie skarżyskim za 2011 rok (część II - prognostyczna) przewidywano, że w 2012 roku liczba absolwentów wyniesie 1692, ale wg tegorocznych danych szkoły ponadgimnazjalne powiatu skarżyskiego ukończyło 1491 osób, a więc o 201 mniej niż prognozowano. Obecne prognozy wskazują, że w 2013 roku będzie 1554 absolwentów.

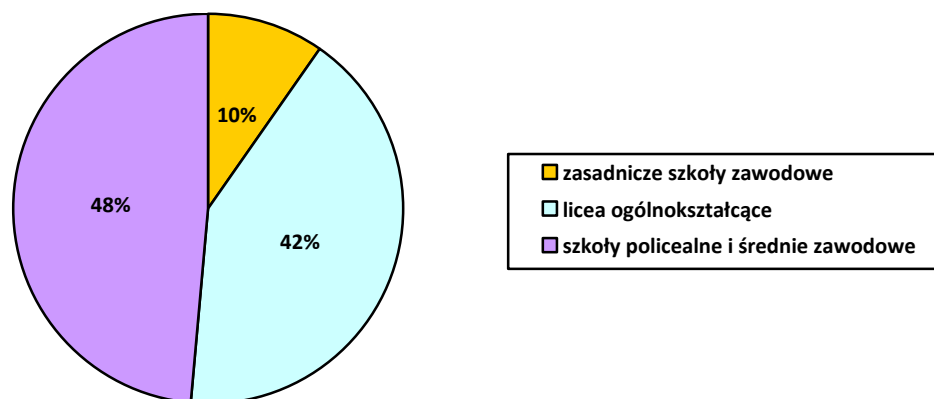
Wykres 2. Liczba absolwentów w powiecie skarżyskim w latach 2007-2013 według poziomu wykształcenia.



Źródło: Opracowanie własne na podstawie sprawozdania SIO

Według danych z Systemu Informacji Oświatowej Ministerstwa Edukacji Narodowej od 2007 roku sukcesywnie wzrastała liczba abiturientów szkół policealnych i średnich zawodowych. Tylko w 2011 roku nastąpił spadek o 133 osoby w stosunku do roku 2010 i o 73 osoby – do 2009 roku. W 2012 roku wykształcenie policealne i średnie zawodowe uzyskały 723 osoby - w stosunku do roku 2011 nastąpił wzrost o 152 osoby.

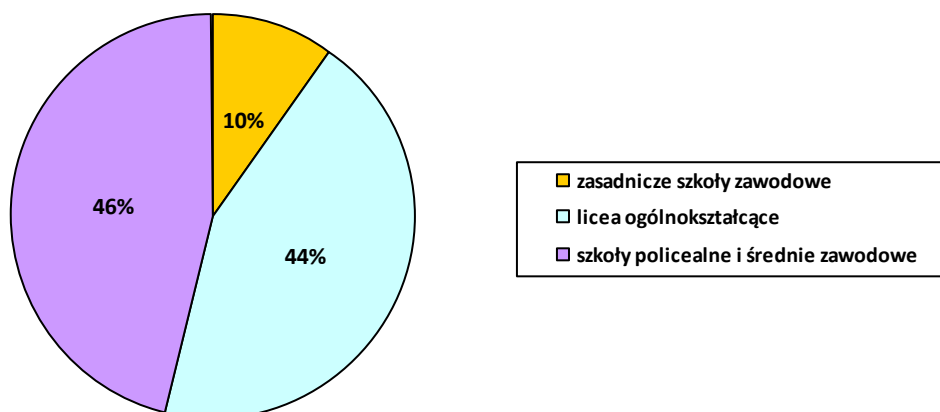
Wykres 3. Struktura absolwentów szkół ponadgimnazjalnych wg typu szkoły w powiecie skarżyskim w 2012 roku (%)



Źródło: Opracowanie własne na podstawie danych PUP oraz sprawozdania SIO

W 2012 roku największy udział w strukturze absolwentów szkół ponadgimnazjalnych stanowili uczniowie szkół policealnych i średnich zawodowych – 48%. W dalszej kolejności byli to absolwenci liceów ogólnokształcących (42%) oraz absolwenci zasadniczych szkół zawodowych – 10%.

Wykres 4. Przewidywana struktura absolwentów szkół ponadgimnazjalnych wg typu szkoły w powiecie skarżyskim w 2013 roku (%)



Źródło: Opracowanie własne na podstawie danych PUP oraz sprawozdania SIO

Zgodnie z przewidywaniami, w 2013 roku struktura absolwentów nie ulegnie znaczącej zmianie. Jednak nadal największą grupę absolwentów stanowić będą uczniowie średnich szkół technicznych (N = 721, 46%), następnie liceów ogólnokształcących (N = 677, 44%) oraz zasadniczych szkół zawodowych (N = 156, 10%).

3.2. Problem bezrobocia wśród absolwentów

W 2012 roku udział bezrobotnej młodzieży (do 25 roku życia) do ogółu zarejestrowanych osób bezrobotnych kształtował się na poziomie 13,84%. W porównaniu do 2011 roku nastąpił spadek młodych bezrobotnych o 9%. W ciągu 2012 r. z ewidencji urzędu wyłączono 2013 osób do 25 roku życia.

Powodem wyłączenia było między innymi:

- podjęcie pracy przez 744 osoby,
- podjęcie działalności gospodarczej przez 32 osoby,
- nie potwierdzenia gotowości do podjęcia pracy przez 501 osób,
- odmowy przyjęcia propozycji odpowiedniej pracy lub innej formy pomocy przez 45 osób,
- podjęcie nauki przez 57 osób.

Zgodnie z danymi w Powiatowym Urzędzie Pracy w 2012 roku zarejestrowanych było 338 absolwentów w tym 229 to uczniowie szkół z powiatu skarżyskiego.

Jeśli porównamy liczbę absolwentów, którzy ukończyli szkołę na terenie powiatu w 2012 roku do liczby zarejestrowanych w PUP absolwentów, to największy procentowy udział przypadła absolwentom zasadniczych szkół zawodowych (16,8%). Drugą grupę stanowili abiturienti liceów ogólnokształcących (9,4%). Najrzadziej rejestrowali się w PUP osoby kończące szkoły policealne i średnie zawodowe - stanowili 4,1% wszystkich absolwentów tego typu szkół.

3.2.1. Szkoły policealne i średnie zawodowe

Według danych z Systemu Informacji Oświatowej Ministerstwa Edukacji Narodowej w ubiegłym roku **wykształcenie średnie zawodowe**, kształcąc się w lokalnych szkołach, uzyskało łącznie **723** osoby, co stanowi **48,49 %** ogółu absolwentów. W ewidencji osób bezrobotnych PUP odnotowano 30 absolwentów z ww. wykształceniem - w tym 27 osób to bezrobotni absolwenci, którzy ukończyli szkoły z terenu powiatu skarżyskiego.

Jak wynika z danych w 2012 roku spośród absolwentów szkół policealnych i średnich zawodowych najbardziej narażeni na bezrobocie byli Technicy obsługi turystycznej. Klasę o takim profilu ukończyło bowiem 12 osób, a szeregi bezrobotnych zasilili 4 osoby (33,3%).

Również na bezrobocie narażeni byli absolwenci kierunków Technik farmaceutyczny i Technik organizacji usług gastronomicznych. Udział bezrobotnych absolwentów wśród wszystkich osób, które zdobyły te zawody wyniósł 16,7%.

MONITORING ZAWODÓW DEFICYTOWYCH I NADWYŻKOWYCH W POWIECIE SKARŻYSKIM ZA 2012 ROK
CZĘŚĆ DRUGA - PROGNOSTYCZNA

Tabela 1. Struktura zawodowa absolwentów szkół policealnych i średnich zawodowych w powiecie skarżyskim w latach 2012 i 2013

Kod zawodu	Nazwa zawodu	Absolwenci, którzy ukończyli szkołę na terenie powiatu w roku 2012	Bezrobotni absolwenci zarejestrowani w PUP w końcu roku 2012	w tym	Przewidywani absolwenci w roku 2013	(5) : (3) w %
				Bezrobotni absolwenci ze szkół danego powiatu		
311104	Technik geodeta	25	0	0	22	0
311204	Technik budownictwa	33	0	0	16	0
311207	Technik dróg i mostów kolejowych	0	0	0	0	0
311303	Technik elektryk	11	0	0	8	0
311408	Technik elektronik	11	0	0	17	0
311410	Technik mechatronik	41	0	0	18	0
311504	Technik mechanik	41	1	1	32	2
311513	Technik pojazdów samochodowych	17	1	1	9	6
314202	Technik architektury krajobrazu	5	0	0	10	0
321301	Technik farmaceutyczny	30	5	4	25	13
322002	Technik żywienia i gospodarstwa domowego	27	1	1	24	4
325101	Asystentka stomatologiczna	0	0	0	9	0
325402	Technik masażysta	0	0	0	7	0
325509	Technik bezpieczeństwa i higieny pracy	26	0	0	34	0
325511	Technik ochrony środowiska	6	0	0	8	0
325601	Ratownik medyczny	54	1	1	21	2
331403	Technik ekonomista	32	3	2	35	6
333107	Technik logistyki	86	5	5	52	6
333906	Technik organizacji reklamy	9	0	0	12	0
334306	Technik administracji	21	0	0	25	0
341204	Opiekunka środowiskowa	14	0	0	8	0
341205	Pracownik socjalny	17	0	0	26	0
343203	Florysta	0	0	0	23	0
343403	Technik organizacji usług gastronomicznych	18	3	3	5	17
343602	Muzyk	31	0	0	20	0
351203	Technik informatyk	57	2	2	48	4
352203	Technik telekomunikacji	7	1	1	0	14
422103	Technik obsługi turystycznej	12	4	3	0	25
422402	Technik hotelarstwa	37	0	0	67	0
431103	Technik rachunkowości	9	0	0	25	0
514105	Technik usług fryzjerskich	20	3	3	32	15
514207	Technik usług kosmetycznych	16	0	0	28	0
514208	Wizażystka / stylistka	0	0	0	12	0
532102	Opiekun medyczny	25	0	0	35	0
541315	Technik ochrony fizycznej osób i mienia	26	0	0	8	0
RAZEM		723	30	27	721	

Źródło: Opracowanie własne na podstawie danych PUP oraz sprawozdania SIO

Jeżeli chodzi o kwalifikacje zawodowe uzyskiwane przez absolwentów szkół policealnych i średnich zawodowych z terenu naszego powiatu to najwięcej osób w 2012 roku kształciło się w zawodach:

- **technik logistyki** (kod zawodu 333107) – **86 osób** – [Zespół Szkół Transportowo Mechatronicznych (86 osób)],

- **technik informatyk** (kod zawodu 351203) – **57 osób** - [Zespół Szkół Ekonomicznych (35 osób), Zespół Szkół Technicznych (22 osoby)],
- **ratownik medyczny** (kod zawodu 325601) – **54 osoby** – [Niepubliczna Szkoła Policealna w Centrum Edukacji Zawodowej (32 osoby), Policealna Szkoła Pracowników Służb Społecznych (22 osoby)],
- **technik mechanik** (kod zawodu 311504) – **41 osób** – [Zespół Szkół Transportowo Mechatronicznych (27 osób), Zespół Szkół Samochodowo-Uslugowych (14 osób)],
- **technik hotelarstwa** (kod zawodu 422402) – **37 osób** – [Zespół Szkół Ekonomicznych (37 osób)],
- **technik budownictwa** (kod zawodu 311204) – **33 osoby** – [Zespół Szkół Technicznych (26 osób), Technikum Uzupełniające dla Dorosłych w ZST (7 osób)],
- **technik ekonomista** (kod zawodu 331403) – **32 osoby** – [Zespół Szkół Ekonomicznych (32 osoby)],
- **muzyk** (kod zawodu 343602) – **31 osób** – [Państwowa Szkoła Muzyczna I stopnia (31 osób)],
- **technik farmaceutyczny** (kod zawodu 321301) – **30 osób** – [Niepubliczna Szkoła Policealna w Centrum Edukacji Zawodowej (15 osób), Policealna Szkoła Pracowników Służb Społecznych (6 osób), Medyczna Szkoła Policealna AWANS-MED (9 osób)],
- **technik żywienia i gospodarstwa domowego** (kod zawodu 322002) – **27 osób** – [Zespół Szkół Samochodowo-Uslugowych (27 osób)],
- **technik bezpieczeństwa i higieny pracy** (kod zawodu 325509) – **26 osób** – [Policealna Szkoła Centrum Nauki i Biznesu „Żak” (26 osób)],
- **technik ochrony fizycznej osób i mienia** (kod zawodu 541315) – **26 osób** – [Niepubliczna Szkoła Policealna w Centrum Edukacji Zawodowej (18 osób), Prywatna Policealna Szkoła Zawodowa dla Dorosłych AWANS (8 osób)],
- **technik geodeta** (kod zawodu 311104) – **25 osób** – [Zespół Szkół Transportowo Mechatronicznych (25 osób)],
- **opiekun medyczny** (kod zawodu 532102) – **25 osób** – [Policealna Szkoła Pracowników Służb Społecznych (22 osoby), Niepubliczna Szkoła Policealna w Centrum Edukacji Zawodowej (3 osoby)],
- **technik administracji** (kod zawodu 334306) – **21 osób** – [Policealna Szkoła Centrum Nauki i Biznesu „Żak” (21 osób)],

- **technik usług fryzjerskich** (kod zawodu 514105) – **20 osób** – [Zespół Szkół Samochodowo-Uslugowych (13 osób), Niepubliczne Technikum Uzupełniające dla Dorosłych w Centrum Edukacji Zawodowej (7 osób)],
- **technik organizacji usług gastronomicznych** (kod zawodu 343403) – **18 osób** – [Technikum Zespołu Szkół (12 osób), Zespół Szkół Samochodowo-Uslugowych (6 osób)],
- **technik pojazdów samochodowych** (kod zawodu 514105) – **17 osób** – [Zespół Szkół Samochodowo-Uslugowych (17 osób)],
- **pracownik socjalny** (kod zawodu 341205) – **17 osób** – [Kolegium Pracowników Służb Społecznych (17 osób)],
- **technik usług kosmetycznych** (kod zawodu 514207) – **16 osób** – [Niepubliczna Szkoła Policealna w Centrum Edukacji Zawodowej (9 osób), Prywatna Policealna Szkoła Zawodowa AWANS (7 osób)],
- **opiekunka środowiskowa** (kod zawodu 514105) – **14 osób** – [Niepubliczna Szkoła Policealna dla Dorosłych w Centrum Kształcenia Zawodowego (14 osób)],
- **technik obsługi turystycznej** (kod zawodu 514105) – **12 osób** – [Zespół Szkół Samochodowo-Uslugowych (12 osób)],
- **technik elektronik** (kod zawodu 311408) – **11 osób** – [Zespół Szkół Technicznych (11 osób)],
- **technik elektryk** (kod zawodu 311303) – **11 osób** – [Zespół Szkół Technicznych (11 osób)].

Przewiduje się, że w 2013 roku na rynek pracy wkroczy o 1% mniej absolwentów szkół policealnych i średnich zawodowych niż w 2012 roku.

3.2.2. Licea ogólnokształcące

W 2012 roku licea ogólnokształcące ukończyło 625 osób. W urzędzie pracy zarejestrowanych było 59 bezrobotnych absolwentów LO. Wskaźnik bezrobocia wśród absolwentów LO był stosunkowo niski i wyniósł niecałe 9,4%.

MONITORING ZAWODÓW DEFICYTOWYCH I NADWYŻKOWYCH W POWIECIE SKARŻYSKIM ZA 2012 ROK
CZĘŚĆ DRUGA - PROGNOSTYCZNA

Tabela 2. Struktura zawodowa absolwentów liceów ogólnokształcących w powiecie skarżyskim w latach 2012 i 2013

Kod zawodu	Nazwa zawodu	Absolwenci, którzy ukończyli szkołę na terenie powiatu w roku 2012	Bezrobotni absolwenci zarejestrowani w PUP w końcu roku 2012	w tym	Przewidywani absolwenci w roku 2013	(4) : (3) w %
				Bezrobotni absolwenci ze szkół danego powiatu		
000000	Bez zawodu	625	59	57	677	9

Źródło: Opracowanie własne na podstawie danych PUP oraz sprawozdania SIO

Przewiduje się, że w 2013 roku na rynek pracy wkroczy o 8% więcej absolwentów liceów ogólnokształcących niż w 2012 roku.

Tabela 3. Absolwenci zarejestrowani w PUP w powiecie skarżyskim z liceów ogólnokształcących wg szkół w roku 2012 oraz przewidywani absolwenci w roku 2013

Nazwa szkoły	Kod zawodu	Nazwa zawodu	Absolwenci, którzy ukończyli szkołę w roku 2012	Bezrobotni absolwenci zarejestrowani w PUP w końcu roku 2012	Przewidywani absolwenci w roku 2013
I LO im. J. Słowackiego	000000	Bez zawodu	179	5	179
II LO im. A. Mickiewicza	000000	Bez zawodu	176	7	169
III LO im. St. Staszica	000000	Bez zawodu	111	8	102
Prywatne Liceum Ogólnokształcące AWANS	000000	Bez zawodu	23	3	24
Prywatne Ogólnokształcące Liceum Uzupełniające AWANS	000000	Bez zawodu	0	0	17
II Liceum Profilowane w Zespole Szkół Ekonomicznych	000000	Bez zawodu	26	14	29
Uzupełniające Liceum Ogólnokształcące Zespołu Szkół w Suchedniowie	000000	Bez zawodu	0	0	12
Liceum Ogólnokształcące Zespołu Szkół w Suchedniowie	000000	Bez zawodu	11	5	0
Liceum Ogólnokształcące w Zespole Szkół Samochodowo-Usługowych	000000	Bez zawodu	0	0	1
Liceum Ogólnokształcące Uzupełniające w Zespole Szkół Samochodowo-Usługowych	000000	Bez zawodu	0	0	7
Niepubliczne Liceum Ogólnokształcące dla Dorosłych w Centrum Edukacji Zawodowej	000000	Bez zawodu	0	0	16
Niepubliczne Liceum Profilowane w Centrum Edukacji Zawodowej	000000	Bez zawodu	43	9	40
Niepubliczne Uzupełniające Liceum Ogólnokształcące dla Dorosłych w Centrum Edukacji Zawodowej	000000	Bez zawodu	0	0	20
Uzupełniające Liceum Ogólnokształcące dla dorosłych „ŻAK”	000000	Bez zawodu	0	0	41
Liceum Ogólnokształcące dla Dorosłych „ŻAK”	000000	Bez zawodu	56	6	20

Źródło: Opracowanie własne na podstawie danych PUP oraz sprawozdania SIO

3.2.3. Zasadnicze szkoły zawodowe

W 2012 roku zasadnicze szkoły zawodowe ukończyły 143 osoby. Najbardziej narażeni na bezrobocie były osoby, które kształciły się w zawodach: Elektromechanik pojazdów samochodowych, Mechanik pojazdów samochodowych i Cukiernik.

Tabela 4. Struktura zawodowa absolwentów zasadniczych szkół zawodowych w powiecie skarżyskim w latach 2012 i 2013

Kod zawodu	Nazwa zawodu	Absolwenci, którzy ukończyli szkołę na terenie powiatu w roku 2012	Bezrobotni absolwenci zarejestrowani w PUP w końcu roku 2012	w tym	Przewidywani absolwenci w roku 2013	(5 : (3) w %
				Bezrobotni absolwenci ze szkół danego powiatu		
512001	Kucharz	0	0	0	0	0
512002	Kucharz małej gastronomii	22	2	2	47	9
514101	Fryzjer	34	6	6	19	18
522301	Sprzedawca	7	1	1	2	14
711202	Murarz	22	1	1	4	5
712204	Posadzkarz	24	4	4	12	17
712604	Monter instalacji i urządzeń sanitarnych	0	0	0	0	0
712902	Monter suchej zabudowy	0	0	0	0	0
712904	Technolog robót wykończeniowych w budownictwie	1	0	0	20	0
713201	Lakiernik	9	1	1	1	11
721303	Blacharz izolacji przemysłowych	0	0	0	3	0
721306	Blacharz samochodowy	0	0	0	4	0
723103	Mechanik pojazdów samochodowych	16	6	5	20	31
741203	Elektromechanik pojazdów samochodowych	1	1	1	0	100
751201	Cukiernik	2	1	1	20	50
751204	Piekarz	4	0	0	0	0
752205	Stolarz	0	0	0	4	0
RAZEM		143	23	22	156	

Źródło: Opracowanie własne na podstawie danych PUP oraz sprawozdania SIO

Jeżeli chodzi o kwalifikacje zawodowe uzyskiwane przez absolwentów szkół zawodowych z terenu naszego powiatu, to najwięcej osób kształciło się w zawodzie:

- **fryzjer** (kod zawodu 514101) – **34 osoby** – [ZSZ w ZSSU (19 osób), ZSZ Zespołu Szkół (10 osób), Niepubliczna ZSZ AWANS (5 osób)],
- **posadzkarz** (kod zawodu 712204) – **24 osoby** – [ZSZ w ZST (24 osoby)],
- **kucharz małej gastronomii** (kod zawodu 512002) – **22 osoby** – [ZSZ w ZSSU (9 osób), ZSZ Zespołu Szkół (7 osób), Prywatna ZSZ AWANS (6 osób)],
- **murarz** (kod zawodu 711202) – **22 osoby** – [ZSZ w ZST (18 osób), Niepubliczna ZSZ AWANS (4 osoby)],
- **mechanik pojazdów samochodowych** (kod zawodu 723103) – **16 osób** – [ZSZ w ZSSU (10 osób), ZSZ Zespołu Szkół (6 osób)],

- **lakiernik** (kod zawodu 713201) – **9 osób** - [ZSZ w ZSSU (7 osób), ZSZ Zespołu Szkół (2 osoby)],
- **sprzedawca** (kod zawodu 5223010) – **7 osób** - - [ZSZ w ZSSU (4 osoby), Prywatna ZSZ AWANS (3 osoby)].

Przewiduje się, że w 2013 roku na rynek pracy wkroczy o 9% więcej absolwentów zasadniczych szkół zawodowych niż w 2012 roku.

4. Prognoza dotycząca liczby absolwentów według szkół i zawodów w 2013 r.

Szacuje się, iż w roku 2013 szkoły ponadgimnazjalne ukończy łącznie 1554 absolwentów (tj. o 63 osoby więcej niż w 2012 r.), w tym :

- szkoły policealne i średnie zawodowe ukończy 721 absolwentów, tj. o 1 osobę mniej niż w roku 2012 (1 %),
- zasadnicze szkoły zawodowe ukończy 156 absolwentów, tj. o 13 osób więcej niż ukończyło je w roku 2012 (9 %),
- licea ogólnokształcące ukończy 677 absolwentów, tj. o 52 osoby więcej niż ukończyło je w roku 2012 (8%).

56% absolwentów szkół powiatu skarżyskiego zdobędzie zawód (N=877). Najwięcej wykształci się Techników hotelarstwa (67), Techników logistyków (52), Techników informatyków (48), Kucharzy małej gastronomii (47), Opiekunów medycznych (35), Techników ekonomistów (35), Techników bezpieczeństwa i higieny pracy (34), Techników mechaników (32), Techników usług fryzjerskich (32).

Wzrośnie liczba absolwentów w zawodach:

Technik elektronik, Technik architektury krajobrazu, Technik bezpieczeństwa i higieny pracy, Technik ochrony środowiska, Technik ekonomista, Technik organizacji reklamy, Technik administracji, Pracownik socjalny, Technik hotelarstwa, Technik rachunkowości, Technik usług fryzjerskich, Technik usług kosmetycznych, Opiekun medyczny, Kucharz małej gastronomii, Technolog robót wykończeniowych w budownictwie, Blacharz samochodowy, Mechanik pojazdów samochodowych, Cukiernik.

Pojawią się absolwenci w zawodach:

Technik mechatronik, Asystentka stomatologiczna, Technik masażysta, Florysta, Wisażystka / stylistka, Blacharz izolacji przemysłowych, Stolarz.

Zmniejszy się liczba absolwentów w zawodach:

Technik geodeta, Technik budownictwa, Technik elektryk, Technik mechanik, Technik pojazdów samochodowych, Technik farmaceutyczny, Technik żywienia i gospodarstwa domowego, Ratownik medyczny, Technik logistik, Opiekunka środowiskowa, Technik organizacji usług gastronomicznych, Muzyk, Technik informatyk, Technik ochrony fizycznej osób i mienia, Fryzjer, Sprzedawca, Murarz, Posadzkarz, Lakiernik.

Nie będzie absolwentów w zawodzie Technik telekomunikacji, Technik obsługi turystycznej, Elektromechanik pojazdów samochodowych, Piekarz.

5. Wnioski

1. Powyższy raport należy traktować głównie jako dokument ułatwiający orientację w sytuacji na lokalnym rynku pracy, gdyż wygenerowane dane nie zawsze są spójne w zakresie zawodów wprowadzonych do SIO (MEN) oraz zawodów, w których są zarejestrowani absolwenci w PUP.
2. W 2012 roku szkoły ponadgimnazjalne na terenie powiatu skarżyskiego ukończyło 1491 absolwentów. Przewiduje się, że w 2013 roku liczba ta będzie o 4% wyższa i wyniesie 1554.
3. Zwiększy się liczba absolwentów zasadniczych szkół zawodowych i liceów ogólnokształcących. Największy wzrost liczby absolwentów w 2013 roku nastąpi w zasadniczych szkołach zawodowych – o 9 %.
4. Prognozuje się, że w 2013 roku 56% absolwentów szkół powiatu skarżyskiego zdobędzie zawód (N=877). Najwięcej wykształci się Techników hotelarstwa (67), Techników logistików (52), Techników informatyków (48), Kucharzy małej gastronomii (47), Opiekunów medycznych (35), Techników ekonomistów (35), Techników bezpieczeństwa i higieny pracy (34), Techników mechaników (32), Techników usług fryzjerskich (32).
5. W 2012 roku w PUP w Skarżysku-Kamiennej zarejestrowanych było 338 absolwentów w tym 229 to uczniowie szkół z powiatu skarżyskiego. Największy procentowy udział przypadła absolwentom zasadniczych szkół zawodowych (16,8%). Drugą grupę stanowili abiturienti liceów ogólnokształcących (9,4%). Najrzadziej rejestrowali się w PUP osoby kończące szkoły policealne i średnie zawodowe - stanowili 4,1% wszystkich absolwentów tego typu szkół.
6. Prognozy wskazują, że na koniec 2013 roku największe bezrobocie dotknie osoby nie posiadające zawodu oraz sprzedawców, techników mechaników, ekonomistów, murarzy,

ślusarzy, techników elektroników, techników elektryków, krawców, fryzjerów, kucharzy, techników bezpieczeństwa i higieny pracy.

7. Wskaźnik zagrożenia bezrobociem wśród absolwentów szkół ponadgimnazjalnych powiatu skarżyskiego (*ilość absolwentów, którzy ukończyli naukę w stosunku do liczby absolwentów, którzy zostali zarejestrowani w PUP w 2012 roku*) najwyższy wśród absolwentów z: Zespołu Szkół Ekonomicznych, Zespołu Szkół Samochodowo-Usługowych, Zespołu Szkół Technicznych Zespołu Szkół w Suchedniowie, Zespołu Szkół Transportowo Mechatronicznych.
8. W przypadku szkół policealnych i średnich zawodowych największy problem ze znalezieniem pracy w 2012 roku miały osoby, które kształciły się w zawodach: Technik obsługi turystycznej, Technik farmaceutyczny, Technik organizacji usług gastronomicznych, Technik usług fryzjerskich oraz Technik telekomunikacji.
9. Wśród absolwentów zasadniczych szkół zawodowych największy problem ze znalezieniem pracy w 2012 roku miały osoby, które kształciły się w zawodach: Elektromechanik pojazdów samochodowych, Cukiernik, Mechanik pojazdów samochodowych, Fryzjer oraz Posadzkarz.
10. Zdecydowana większość szkół z terenu powiatu skarżyskiego kształciła uczniów w zawodach nadwyżkowych (gdzie liczba bezrobotnych przewyższa liczbę ofert pracy zgłaszanych do urzędu) – np.: **technik budownictwa, technik elektryk, technik elektronik, technik pojazdów samochodowych, technik farmaceutyczny, technik ochrony środowiska, technik ekonomista, pracownik socjalny, technik informatyk, technik telekomunikacji, technik hotelarstwa, technik usług fryzjerskich, technik usług kosmetycznych, kucharz małej gastronomii, fryzjer, sprzedawca, murarz, technolog robót wykończeniowych w budownictwie, blacharz samochodowy, mechanik pojazdów samochodowych, elektromechanik pojazdów samochodowych, cukiernik, piekarz, bądź takich, w których wskaźnik intensywności nadwyżki (deficytu) zawodów osiągnął wartość „0” ze względu na brak ofert pracy – np.: **technik geodeta, technik mechanik, technik żywienia i gospodarstwa domowego, technik bezpieczeństwa i higieny pracy, ratownik medyczny, technik logistyk, technik organizacji reklamy, opiekunka środowiskowa, technik organizacji usług gastronomicznych, muzyk, technik obsługi turystycznej, technik ochrony fizycznej osób i mienia, posadzkarz, lakiernik.****
11. Należy przypomnieć, że w 2012 roku zdecydowanie największe zapotrzebowanie pracodawców dotyczyło pracowników posiadających kwalifikacje należące do grupy:
5 - „pracownicy usług osobistych i sprzedawcy” (robotnik gospodarczy, sprzedawca, opiekunka domowa, kucharz, telemarketer),

4 - „pracownicy biurowi” (technik prac biurowych, magazynier, sekretarka),

3 – „technicy i inny personel średni” (technik administracji, zaopatrzeniowiec, przedstawiciel handlowy, opiekunka dziecięca),

7 – „robotnicy przemysłowi i rzemieślnicy” (konserwator budynków, brukarz, dekarz, tynkarz, mechanik pojazdów samochodowych, krojczy, murarzy),

9 - „pracownicy przy pracach prostych” (sortowacz, doradca finansowy, robotnik drogowy (40), robotnik budowlany),

2 – “specjaliści” (logopeda, nauczyciel języka angielskiego, nauczyciel muzyki, nauczyciel plastyki, instruktor tańca, wychowawca w placówkach oświatowych, wychowawczych i opiekuńczych).

Były to jednak głównie oferty subsydiowane - stażu, prac społecznie użytecznych bądź prac interwencyjnych.

6. SPIS TABEL

Tabela 1. Struktura zawodowa absolwentów szkół policealnych i średnich zawodowych w powiecie skarżyskim w latach 2012 i 2013	5
Tabela 2. Struktura zawodowa absolwentów liceów ogólnokształcących w powiecie skarżyskim w latach 2012 i 2013	8
Tabela 3. Absolwenci zarejestrowani w PUP w powiecie skarżyskim z liceów ogólnokształcących wg szkół i zawodów w roku 2012 oraz przewidywani absolwenci w roku 2013	8
Tabela 4. Struktura zawodowa absolwentów zasadniczych szkół zawodowych w powiecie skarżyskim w latach 2012 i 2013	9

7. SPIS WYKRESÓW

Wykres 1. Liczba absolwentów w powiecie skarżyskim w latach 2007-2013	2
Wykres 2. Liczba absolwentów w powiecie skarżyskim w latach 2007-2013 według poziomu wykształcenia	2
Wykres 3. Struktura absolwentów szkół ponadgimnazjalnych wg typu szkoły w powiecie skarżyskim w 2012 roku (%)	3
Wykres 4. Przewidywana struktura absolwentów szkół ponadgimnazjalnych wg typu szkoły w powiecie skarżyskim w 2013 roku (%)	3

DYREKTOR
Powiatowego Urzędu Pracy
w Skarżysku-Kamiennej

Roman Białek