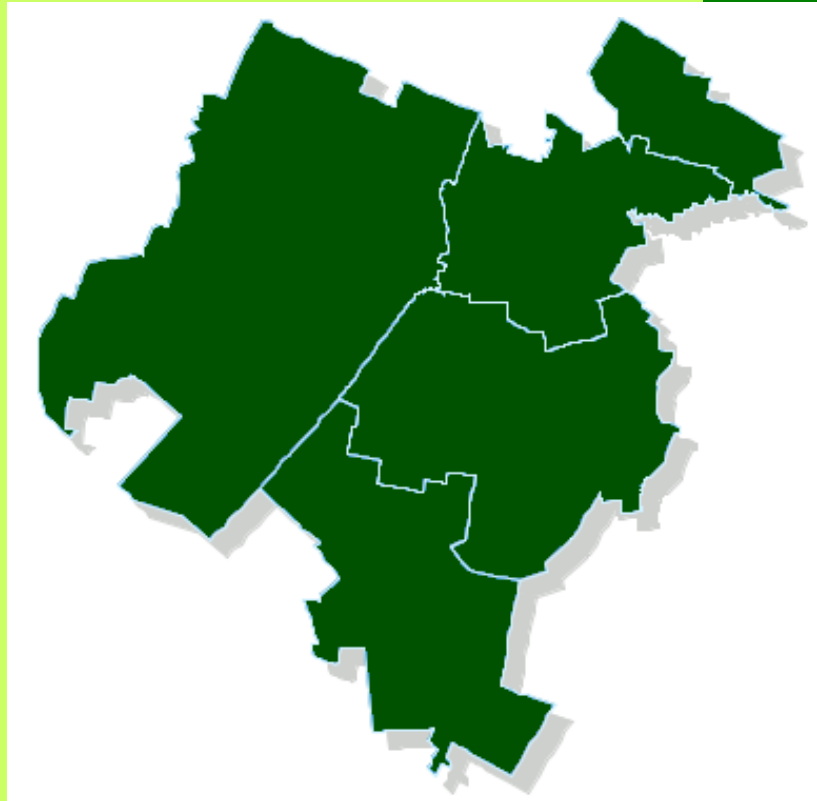




POWIATOWY URZĄD PRACY W SKARŻYSKU - KAMIENNEJ



RANKING ZAWODÓW DEFICYTOWYCH I NADWYŻKOWYCH W POWIECIE SKARŻYSKIM ZA 2013 ROK CZĘŚĆ DRUGA - PROGNOSTYCZNA

Spis treści

- 1. Dane do raportu – str. 3**
- 2. Cel badania – str. 3**
- 3. Absolwenci szkół ponadgimnazjalnych w powiecie skarżyskim - str. 3**
 - 3.1. Liczba absolwentów – str. 3**
 - 3.2. Problem bezrobocia wśród absolwentów – str. 5**
 - 3.2.1. Szkoły policealne i średnie zawodowe - str. 6**
 - 3.2.2. Licea ogólnokształcące – str. 8**
 - 3.2.3. Zasadnicze szkoły zawodowe – str. 8**
- 4. Prognoza dotycząca liczby absolwentów według szkół i zawodów w 2014 r.
– str. 9**
- 5. Wnioski – str. 10**
- 6. Spis tabel – str. 12**
- 7. Spis wykresów – str. 12**

1. Dane do raportu

Prezentowane opracowanie jest kontynuacją monitoringu zawodów deficytowych i nadwyżkowych w powiecie skarżyskim za 2013 rok i zawiera informacje dotyczące sytuacji absolwentów szkół ponadgimnazjalnych. Przedstawiona część raportu zawiera informacje, które mają charakter zarówno diagnostyczny, ponieważ przedstawione zostały dane zastane dostępne w Systemie Informacji Oświatowej Ministerstwa Edukacji Narodowej dotyczące liczby absolwentów kończących szkołę na terenie powiatu skarżyskiego, jak i prognostyczny. Część prognostyczna raportu zawiera informacje na temat przyszłej sytuacji absolwentów wchodzących na rynek pracy w 2014 roku. Dane pochodzące z Systemu Informacji Oświatowej Ministerstwa Edukacji Narodowej zostały również skorelowane z danymi pochodzącymi z Powiatowego Urzędu Pracy w Skarżysku-Kamiennej, które dotyczą bezrobocia rejestrowanego wśród absolwentów szkół z terenu powiatu skarżyskiego w 2013 roku.

2. Cel badania

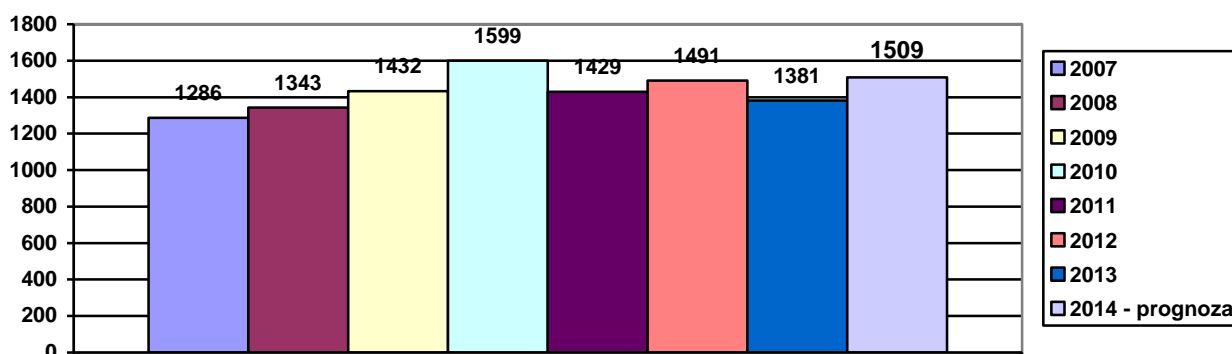
Celem badania jest uzyskanie informacji o liczbie absolwentów według zawodów, którzy ukończyli szkołę w 2013 roku oraz przewidywanej liczbie absolwentów w 2014 roku, gdyż może to stanowić przesłankę dla oceny spójności systemu kształcenia z potrzebami lokalnego rynku pracy.

3. Absolwenci szkół ponadgimnazjalnych w powiecie skarżyskim

3.1. Liczba absolwentów

Według danych z Systemu Informacji Oświatowej Ministerstwa Edukacji Narodowej szkoły ponadgimnazjalne na terenie powiatu skarżyskiego ukończyło w 2013 roku **1381 absolwentów**, a więc o 110 osób mniej niż w 2012 roku.

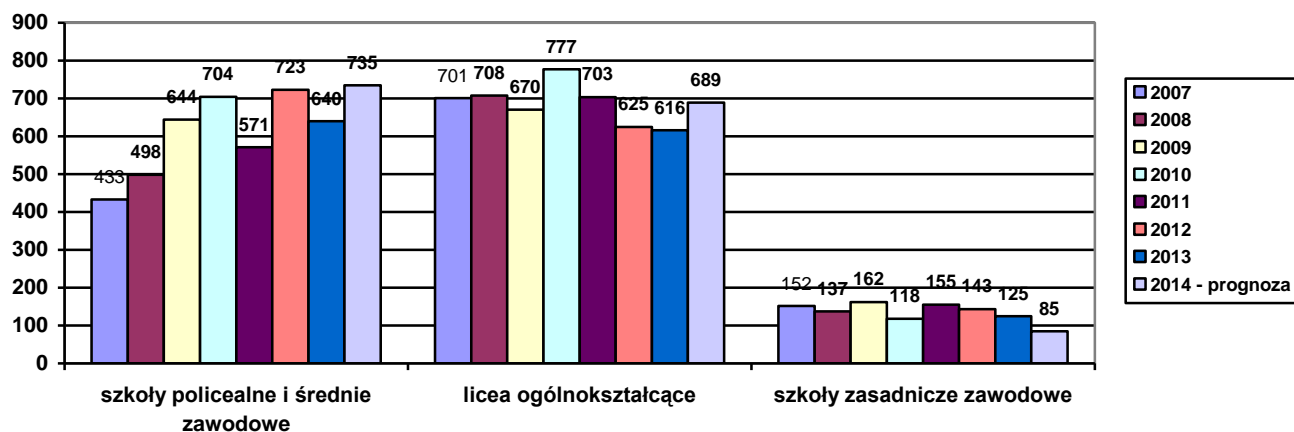
Wykres 1. Liczba absolwentów w powiecie skarżyskim w latach 2007-2014



Źródło: Opracowanie własne na podstawie sprawozdania SIO

W Rankingu zawodów deficytowych i nadwyżkowych w powiecie skarżyskim za 2012 rok (część II - prognostyczna) przewidywano, że w 2013 roku liczba absolwentów wyniesie 1554, ale wg tegorocznych danych szkoły ponadgimnazjalne powiatu skarżyskiego ukończyły 1381 osób, a więc o 173 mniej niż prognozowano. Obecnie prognozuje się 1509 absolwentów w 2014 roku.

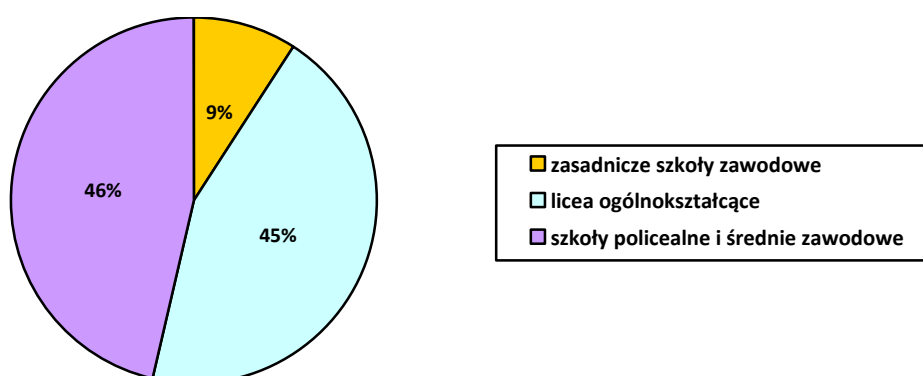
Wykres 2. Liczba absolwentów w powiecie skarżyskim w latach 2007-2014 według poziomu wykształcenia.



Źródło: Opracowanie własne na podstawie sprawozdania SIO

Według danych z Systemu Informacji Oświatowej Ministerstwa Edukacji Narodowej od 2007 roku sukcesywnie wzrastała liczba abiturientów szkół policealnych i średnich zawodowych. Tylko w 2011 roku nastąpił spadek o 133 osoby w stosunku do roku 2010 i w roku 2013 - o 83 osoby w stosunku do 2012 roku. W 2013 roku wykształcenie policealne i średnie zawodowe uzyskało 640 osób - w stosunku do roku 2012 nastąpił spadek o 83 osoby. Poczynając od roku 2010 każdego roku zmniejsza się liczba absolwentów liceów ogólnokształcących – w 2013 roku wykształcenie średnie ogólnokształcące uzyskało 616 osób tj. o 161 osób mniej niż w 2010 roku, 87 (2011), 9 (2012). Również od 2011 roku maleje liczba absolwentów zasadniczych szkół zawodowych – w 2013 roku szkoły zawodowe ukończyły 30 osób mniej niż w 2011 roku.

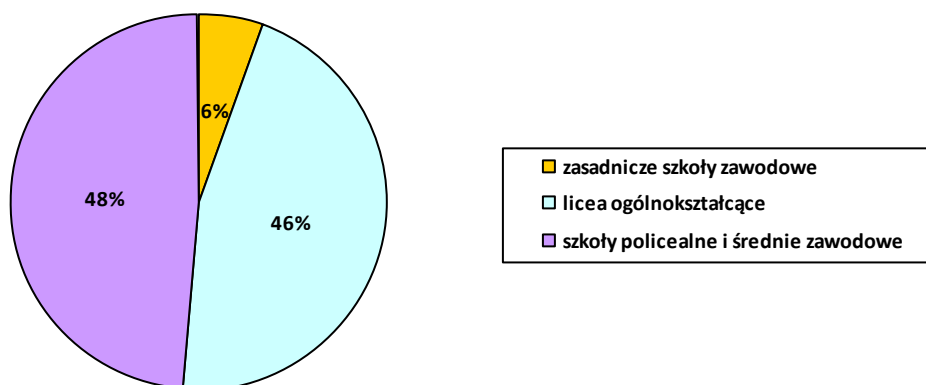
Wykres 3. Struktura absolwentów szkół ponadgimnazjalnych wg typu szkoły w powiecie skarżyskim w 2013 roku (%)



Źródło: Opracowanie własne na podstawie danych PUP oraz sprawozdania SIO

W 2013 roku największy udział w strukturze absolwentów szkół ponadgimnazjalnych stanowili uczniowie szkół policealnych i średnich zawodowych (N=640, 46%). W dalszej kolejności byli to absolwenci liceów ogólnokształcących (N=616, 45%) oraz absolwenci zasadniczych szkół zawodowych (N=125, 9%).

Wykres 4. Przewidywana struktura absolwentów szkół ponadgimnazjalnych wg typu szkoły w powiecie skarżyskim w 2014 roku (%)



Źródło: Opracowanie własne na podstawie danych PUP oraz sprawozdania SIO

Zgodnie z przewidywaniami, w 2014 roku struktura absolwentów nie ulegnie znaczącej zmianie. Nadal największą grupę absolwentów stanowić będą uczniowie średnich szkół technicznych (N=7735, 48%), następnie liceów ogólnokształcących (N=689, 46%) oraz zasadniczych szkół zawodowych (N=85, 6%).

3.2. Problem bezrobocia wśród absolwentów

W 2013 roku udział bezrobotnej młodzieży (do 25 roku życia) do ogółu zarejestrowanych osób bezrobotnych kształtował się na poziomie 13,53%. W ciągu 2013 r. dokonano 1856 wyłączeń z ewidencji urzędu osób do 25 roku życia.

Powodem wyłączeń było między innymi:

- 697 podjęć pracy niesubsydiowanej,
- 55 podjęć działalności gospodarczej,
- 26 podjęć prac interwencyjnych,
- 19 podjęć pracy w ramach refundacji kosztów zatrudnienia bezrobotnego,
- 435 nie stawiennictw w urzędzie w wyznaczonych terminach,
- 42 odmowy przyjęcia propozycji odpowiedniej pracy lub innej formy pomocy,
- 56 podjęć nauki,
- 102 dobrowolne rezygnacje ze statusu bezrobotnego.

Zgodnie z danymi pochodzącymi z Powiatowego Urzędu Pracy w 2013 roku zarejestrowanych było 222 absolwentów w tym 203 to uczniowie szkół z powiatu skarżyskiego.

Jeśli porównamy liczbę absolwentów, którzy ukończyli szkołę na terenie powiatu w 2013 roku do liczby zarejestrowanych w PUP absolwentów, to największy procentowy udział przypadła absolwentom zasadniczych szkół zawodowych (33,6%). Drugą grupę stanowili abiturienti szkół policealnych i średnich zawodowych (15,6%). Najrzadziej rejestrowali się w PUP osoby kończące licea ogólnokształcące - stanowili 9,9% wszystkich absolwentów tego typu szkół.

3.2.1. Szkoły policealne i średnie zawodowe

Według danych z Systemu Informacji Oświatowej Ministerstwa Edukacji Narodowej w ubiegłym roku **wykształcenie średnie zawodowe**, kształcąc się w lokalnych szkołach, uzyskało łącznie **640** osoby, co stanowi **46,34 %** ogółu absolwentów. W ewidencji osób bezrobotnych PUP odnotowano 112 absolwentów z ww. wykształceniem - w tym 100 osób to bezrobotni absolwenci, którzy ukończyli szkoły z terenu powiatu skarżyskiego. Wskaźnik bezrobocia wśród absolwentów wyniósł **15,6%**.

Jak wynika z danych w 2013 roku spośród absolwentów szkół policealnych i średnich zawodowych najbardziej narażeni na bezrobocie byli Technicy organizacji usług gastronomicznych. Klasę o takim profilu ukończyło bowiem 5 osób, a szeregi bezrobotnych zasiły 2 osoby (40%). Również na bezrobocie narażeni byli absolwenci kierunków Technik elektryk - udział bezrobotnych absolwentów wśród wszystkich osób, które zdobyły te zawody wyniósł 25%.

Tabela 1. Struktura zawodowa absolwentów szkół policealnych i średnich zawodowych w powiecie skarżyskim w latach 2013 i 2014

Kod zawodu	Nazwa zawodu	Absolwenci, którzy ukończyli szkołę na terenie powiatu w roku 2013	Bezrobotni absolwenci zarejestrowani w PUP w końcu roku 2013	w tym	Przewidywani absolwenci w roku 2014	(5) : (3) w %
				Bezrobotni absolwenci ze szkół danego powiatu		
311104	Technik geodeta	22	1	0	12	0
311204	Technik budownictwa	16	0	0	33	0
311207	Technik dróg i mostów kolejowych	0	0	0	0	0
311303	Technik elektryk	8	2	2	11	25
311408	Technik elektronik	17	0	0	10	0
311410	Technik mechatronik	17	0	0	10	0
311504	Technik mechanik	31	4	4	36	13
311513	Technik pojazdów samochodowych	9	0	0	10	0
314202	Technik architektury krajobrazu	6	0	0	6	0
321301	Technik farmaceutyczny	22	1	1	37	5
322002	Technik żywienia i gospodarstwa domowego	23	2	2	9	9
325101	Asystentka stomatologiczna	9	0	0	11	0
325402	Technik masażysta	6	0	0	13	0
325509	Technik bezpieczeństwa i higieny pracy	35	1	1	60	3
325511	Technik ochrony środowiska	4	0	0	6	0
325601	Ratownik medyczny	17	1	1	37	6
325907	Terapeuta zajęciowy	0	0	0	0	0
331403	Technik ekonomista	35	3	2	13	6
333107	Technik logistyk	52	5	5	51	10
333906	Technik organizacji reklamy	5	0	0	14	0
334306	Technik administracji	16	0	0	37	0
341201	Asystent osoby niepełnosprawnej	0	1	0	22	0
341202	Opiekun osoby starszej	0	0	0	0	0
341204	Opiekunka środowiskowa	10	1	1	0	10
341205	Pracownik socjalny	22	0	0	17	0
343203	Florysta	19	0	0	0	0
343403	Technik organizacji usług gastronomicznych	5	2	2	15	40
351203	Technik informatyk	41	4	3	58	7
422402	Technik hotelarstwa	66	8	8	31	12
431103	Technik rachunkowości	20	0	0	23	8
514105	Technik usług fryzjerskich	24	2	2	24	0

MONITORING ZAWODÓW DEFICYTOWYCH I NADWYŻKOWYCH W POWIECIE SKARŻYSKIM ZA 2013 ROK
CZĘŚĆ DRUGA - PROGNOSTYCZNA

514203	Maniurzystka	0	0	0	20	0
514207	Technik usług kosmetycznych	23	1	0	32	0
532102	Opiekun medyczny	36	0	0	40	0
541315	Technik ochrony fizycznej osób i mienia	8	1	0	0	0

Źródło: Opracowanie własne na podstawie danych PUP oraz sprawozdania SIO

Jeżeli chodzi o kwalifikacje zawodowe uzyskiwane przez absolwentów szkół policealnych i średnich zawodowych z terenu naszego powiatu to najwięcej osób w 2013 roku kształciło się w zawodach:

- **technik hotelarstwa** (kod zawodu 422402) – **66 osób** – [Zespół Szkół Ekonomicznych (56 osób), Zespół Szkół w Suchedniowie (10 osób)],
- **technik logistyk** (kod zawodu 333107) – **52 osoby** – [Zespół Szkół Transportowo Mechatronicznych (52 osoby)],
- **technik informatyk** (kod zawodu 351203) – **41 osób** - [Zespół Szkół Ekonomicznych (27 osób), Zespół Szkół Technicznych (10 osób), Policealna Szkoła Centrum Nauki i Biznesu „Żak” (4 osoby)],
- **opiekun medyczny** (kod zawodu 532102) – **36 osób** – [Niepubliczna Szkoła Policealna w Centrum Edukacji Zawodowej (19 osób), Policealna Szkoła Pracowników Służb Społecznych (17 osób)],
- **technik bezpieczeństwa i higieny pracy** (kod zawodu 325509) – **35 osób** – [Niepubliczna Szkoła Policealna w Centrum Edukacji Zawodowej (12 osób), Policealna Szkoła Centrum Nauki i Biznesu „Żak” (23 osoby)],
- **technik ekonomista** (kod zawodu 331403) – **35 osób** – [Zespół Szkół Ekonomicznych (35 osób)],
- **technik mechanik** (kod zawodu 311504) – **31 osób** – [Zespół Szkół Transportowo Mechatronicznych (20 osób), Zespół Szkół Samochodowo-Usługowych (11 osób)],
- **technik usług fryzjerskich** (kod zawodu 514105) – **24 osoby** – [Zespół Szkół Samochodowo-Usługowych (17 osób), Prywatna Policealna Szkoła Zawodowa dla Dorosłych AWANS (7 osób)],
- **technik usług kosmetycznych** (kod zawodu 514207) – **23 osoby** – [Niepubliczna Szkoła Policealna w Centrum Edukacji Zawodowej (15 osób), Prywatna Policealna Szkoła Zawodowa AWANS (8 osób)],
- **technik żywienia i gospodarstwa domowego** (kod zawodu 322002) – **23 osoby** – [Zespół Szkół Samochodowo-Usługowych (23 osoby)],
- **technik geodeta** (kod zawodu 311104) – **22 osoby** – [Zespół Szkół Technicznych (22 osoby)],
- **technik farmaceutyczny** (kod zawodu 321301) – **22 osoby** – [Niepubliczna Szkoła Policealna w Centrum Edukacji Zawodowej (16 osób), Medyczna Szkoła Policealna AWANS-MED (6 osób)],
- **pracownik socjalny** (kod zawodu 341205) – **22 osoby** – [Kolegium Pracowników Służb Społecznych (22 osoby)],
- **technik rachunkowości** (kod zawodu 431103) – **20 osób** – [Policealna Szkoła Centrum Nauki i Biznesu „Żak” (2 osób)],

Przewiduje się, że w 2014 roku na rynek pracy wkroczy o 15% więcej absolwentów szkół policealnych i średnich zawodowych niż w 2013 roku.

3.2.2. Licea ogólnokształcące

W 2013 roku **licea ogólnokształcące** ukończyło **616** osób. W urzędzie pracy zarejestrowanych było 61 bezrobotnych absolwentów LO. Wskaźnik bezrobocia wśród absolwentów LO był stosunkowo niski i wyniósł **9,9%**.

Tabela 2. Struktura zawodowa absolwentów liceów ogólnokształcących w powiecie skarżyskim w latach 2013 i 2014

Kod zawodu	Nazwa zawodu	Absolwenci, którzy ukończyli szkołę na terenie powiatu w roku 2013	Bezrobotni absolwenci zarejestrowani w PUP w końcu roku 2013	w tym	Przewidywani absolwenci w roku 2014	(5) : (3) w %
				Bezrobotni absolwenci ze szkół danego powiatu		
000000	Bez zawodu	616	64	61	689	10

Źródło: Opracowanie własne na podstawie danych PUP oraz sprawozdania SIO

Przewiduje się, że w 2014 roku na rynek pracy wkroczy o 12% więcej absolwentów liceów ogólnokształcących niż w 2013 roku.

3.2.3. Zasadnicze szkoły zawodowe

W 2013 roku **zasadnicze szkoły zawodowe** ukończyło **125** osób. Wskaźnik bezrobocia wśród absolwentów wyniósł **33,9%**.

Najbardziej narażeni na bezrobocie były osoby, które kształciły się w zawodach: Sprzedawca, Lakiernik, Fryzjer, Blacharz samochodowy, Posadzkarz, Cukiernik i Kucharz małej gastronomii.

Tabela 3. Struktura zawodowa absolwentów zasadniczych szkół zawodowych w powiecie skarżyskim w latach 2013 i 2014

Kod zawodu	Nazwa zawodu	Absolwenci, którzy ukończyli szkołę na terenie powiatu w roku 2013	Bezrobotni absolwenci zarejestrowani w PUP w końcu roku 2013	w tym	Przewidywani absolwenci w roku 2014	(5) : (3) w %
				Bezrobotni absolwenci ze szkół danego powiatu		
512001	Kucharz	0	0	0	0	0
512002	Kucharz małej gastronomii	25	6	5	2	20
514101	Fryzjer	19	6	6	18	32
522301	Sprzedawca	6	2	2	0	33
711202	Murarz	4	1	1	4	25
712204	Posadzkarz	10	1	1	0	10
712904	Technolog robót wykończeniowych w budownictwie	19	2	2	21	11
713201	Lakiernik	3	1	1	0	33
721303	Blacharz izolacji przemysłowych	6	0	0	0	0
721306	Blacharz samochodowy	4	1	1	1	25
723103	Mechanik pojazdów samochodowych	19	2	2	26	11
741203	Elektromechanik pojazdów samochodowych	0	0	0	1	0
751201	Cukiernik	9	3	2	5	22
751204	Piekarz	0	0	0	6	0
752205	Stolarz	1	0	0	1	0

Źródło: Opracowanie własne na podstawie danych PUP oraz sprawozdania SIO

Jeżeli chodzi o kwalifikacje zawodowe uzyskiwane przez absolwentów szkół zawodowych z terenu naszego powiatu, to najwięcej osób kształciło się w zawodzie:

- **kucharz malej gastronomii** (kod zawodu 512002) – **25 osób** – [ZSZ w ZSSU (17 osób), ZSZ Zespołu Szkół (6 osób), Prywatna ZSZ AWANS (2 osoby)],
- **fryzjer** (kod zawodu 514101) – **19 osób** – [ZSZ w ZSSU (17 osób), Niepubliczna ZSZ AWANS (2 osoby)],
- **technolog robót wykończeniowych w budownictwie** (kod zawodu 712904) – **19 osób** - [ZSZ w ZST (19 osób)],
- **mechanik pojazdów samochodowych** (kod zawodu 723103) – **19 osób** – [ZSZ w ZSSU (17 osób), ZSZ Zespołu Szkół (1 osoba), Niepubliczna ZSZ AWANS (1 osoba)],
- **posadzkarz** (kod zawodu 712204) – **10 osób** – [ZSZ w ZST (10 osób)],
- **cukiernik** (kod zawodu 751201) – **9 osób** – [ZSZ w ZSSU (6 osób), Niepubliczna ZSZ AWANS (2 osoby)].

Przewiduje się, że w 2014 roku na rynek pracy wkroczy o 32% mniej absolwentów zasadniczych szkół zawodowych niż w 2013 roku.

4. Prognoza dotycząca liczby absolwentów według szkół i zawodów w 2014 r.

Szacuje się, iż w roku 2014 szkoły ponadgimnazjalne ukończy łącznie 1509 absolwentów (tj. o 203 osoby więcej niż w 2013 r.), w tym :

- szkoły policealne i średnie zawodowe ukończy 735 absolwentów, tj. o 95 osób więcej niż w roku 2013 (15 %),

- zasadnicze szkoły zawodowe ukończy 85 absolwentów, tj. o 40 osób mniej niż ukończyło je w roku 2013 (32 %),

- licea ogólnokształcące ukończy 689 absolwentów, tj. o 73 osoby więcej niż ukończyło je w roku 2013 (12%).

54% absolwentów szkół powiatu skarżyskiego zdobędzie zawód (N=820). Najwięcej wykształci się: Techników bezpieczeństwa i higieny pracy (60), Techników informatyków (58), Techników logistyków (51), Opiekunów medycznych (40), Ratowników medycznych (37), Techników administracji (37), Techników farmaceutycznych (37), Techników mechaników (36), Techników budownictwa (33), Techników usług kosmetycznych (32), Techników hotelarstwa (31).

Wzrośnie liczba absolwentów w zawodach:

Technik budownictwa, Technik elektryk, Technik mechanik, Technik pojazdów samochodowych, Technik farmaceutyczny, Asystentka stomatologiczna, Technik masażysta, Technik bezpieczeństwa i higieny pracy, Technik ochrony środowiska, Ratownik medyczny, Technik organizacji reklamy, Technik administracji, Technik organizacji usług gastronomicznych, Technik informatyk, Technik rachunkowości, Technik usług kosmetycznych, Opiekun medyczny, Technolog robót wykończeniowych w budownictwie, Mechanik pojazdów samochodowych.

Pojawią się absolwenci w zawodach:

Asystent osoby niepełnosprawnej, Maniurzystka, Elektromechanik pojazdów samochodowych, Piekarz.

Zmniejszy się liczba absolwentów w zawodach:

Technik geodeta, Technik elektronik, Technik mechatronik, Technik żywienia i gospodarstwa domowego, Technik ekonomista, Technik logistyk, Pracownik socjalny, Technik hotelarstwa, Kucharz małej gastronomii, Fryzjer, Blacharz samochodowy, Cukiernik.

Nie będzie absolwentów w zawodach: Technik dróg i mostów kolejowych, Terapeuta zajęciowy, Opiekun osoby starszej, Opiekunka środowiskowa, Florysta, Technik ochrony fizycznej osób i mienia, Kucharz, Sprzedawca, Posadzkarz, Lakiernik, Blacharz izolacji przemysłowych.

5. Wnioski

1. Powyższy raport należy traktować głównie jako dokument ułatwiający orientację w sytuacji na lokalnym rynku pracy, gdyż wygenerowane dane nie zawsze są spójne w zakresie zawodów wprowadzonych do SIO (MEN) oraz zawodów, w których są zarejestrowani absolwenci w PUP.
2. W 2013 roku szkoły ponadgimnazjalne na terenie powiatu skarżyskiego ukończyło 1381 absolwentów.
3. Przewiduje się, że w 2014 roku liczba absolwentów będzie o 9% wyższa i wyniesie 1509. Zwiększy się liczba absolwentów szkół policealnych i średnich technicznych oraz liceów ogólnokształcących. Największy wzrost liczby absolwentów w 2014 roku nastąpi w szkołach policealnych i średnich technicznych – o 15 %.
4. Prognozuje się, że w 2014 roku 54% absolwentów szkół powiatu skarżyskiego zdobędzie zawód (N=820). Najwięcej wykształci się: Techników bezpieczeństwa i higieny pracy (60), Techników informatyków (58), Techników logistyków (51), Opiekunów medycznych (40), Ratowników medycznych (37), Techników administracji (37), Techników farmaceutycznych (37), Techników mechaników (36), Techników budownictwa (33), Techników usług kosmetycznych (32), Techników hotelarstwa (31).
5. W 2013 roku w PUP w Skarżysku-Kamiennej zarejestrowanych było 222 absolwentów w tym 203 to uczniowie szkół z powiatu skarżyskiego. Największy procentowy udział przypadła absolwentom zasadniczych szkół zawodowych (33,6%). Drugą grupę stanowili abiturienti szkół policealnych i średnich zawodowych - stanowili 15,6% wszystkich absolwentów tego typu szkół. Najrzadziej rejestrowali się w PUP osoby kończące licea ogólnokształcące (9,9%).
6. Wskaźnik zagrożenia bezrobociem wśród absolwentów szkół ponadgimnazjalnych powiatu skarżyskiego (*ilość absolwentów, którzy ukończyli naukę w stosunku do liczby absolwentów, którzy zostali zarejestrowani w PUP w 2013 roku*) jest najwyższy wśród absolwentów z: Zespołu Szkół w Suchedniowie, Zespołu Szkół Ekonomicznych, Zespołu Szkół Transportowo Mechatronicznych, Zespołu Szkół Samochodowo-Usługowych,.
7. Zdecydowana większość szkół z terenu powiatu skarżyskiego kształciła uczniów w zawodach nadwyżkowych (gdzie liczba bezrobotnych przewyższa liczbę ofert pracy zgłaszanych do urzędu) – np.: **technik geodeta, technik elektronik, technik mechanik, technik farmaceutyczny, ratownik medyczny, technik ekonomista, technik logistyk, opiekunka środowiskowa, pracownik socjalny, technik informatyk, technik ochrony**

fizycznej osób i mienia, kucharz, kucharz małej gastronomii, fryzjer, sprzedawca, murarz, lakiernik, mechanik pojazdów samochodowych, elektromechanik pojazdów samochodowych, cukiernik, piekarz, stolarz, bądź takich, w których wskaźnik intensywności nadwyżki (deficytu) zawodów osiągnął wartość „0” ze względu na brak ofert pracy – np.: **technik budownictwa, technik dróg i mostów kolejowych, technik elektryk, technik mechatronik, technik pojazdów samochodowych, technik żywienia i gospodarstwa domowego, technik masażysta, technik bezpieczeństwa i higieny pracy, technik ochrony środowiska, opiekun osoby starszej, technik organizacji usług gastronomicznych, technik hotelarstwa, technik usług fryzjerskich, manikiurzystka, technik usług kosmetycznych, posadźkarz, technolog robót wykończeniowych w budownictwie, blacharz samochodowy.**

8. Należy przypomnieć, że w 2013 roku zdecydowanie największe zapotrzebowanie pracodawców dotyczyło pracowników posiadających kwalifikacje należące do grupy:

5 - „pracownicy usług osobistych i sprzedawcy” (robotnik gospodarczy, sprzedawca, opiekunka domowa, kucharz, telemarketer),

4 - „pracownicy biurowi” (technik prac biurowych, magazynier, pracownik kancelaryjny, sekretarka),

7 – „robotnicy przemysłowi i rzemieślnicy” (konserwator budynków, mechanik-monter maszyn i urządzeń, spawacz metodą MAG, krojczy, dekarz, operator obrabiarek skrawających),

3 – „technicy i inny personel średni” (technik administracji, zaopatrzeniowiec, przedstawiciel handlowy, opiekunka dziecięca),

9 - „pracownicy przy pracach prostych” (robotnik drogowy, sortowacz, robotnik budowlany).

W 2013 roku tylko w 5 zawodach jakie zdobyli absolwenci napływ ofert pracy był znaczący tj. sprzedawca – 101 ofert pracy, technik administracji 52 oferty pracy, kucharz – 30 ofert pracy, technik farmaceutyczny – 13 ofert pracy i asystent osoby niepełnosprawnej – 12 ofert pracy.

Oferty te dotyczyły głównie form zatrudnienia subsydiowanego przez urząd tj. stażu, prac społecznie użytecznych czy prac interwencyjnych.

Reasumując należy podkreślić, że pracodawcy podczas bezpośrednich kontaktów z pracownikami urzędu zaznaczają, iż absolwenci bezpośrednio po ukończeniu szkoły nie są wystarczająco przygotowani do podjęcia pracy, gdyż posiadają jedynie wiedzę teoretyczną. Wobec tego, aby terazniejsi bezrobotni absolwenci szkół z sukcesem zaistnieli na rynku pracy powinni automatycznie być obejmowani programami aktywizującymi, prowadzącymi do nabycia bądź uzupełnienia kwalifikacji i zdobycia doświadczenia zawodowego. Równie istotne przy tym jest to, aby podejmowane działania były dostosowane zarówno do potrzeb pracodawców, jak i możliwości absolwentów szkół.

DYREKTOR
Powiatowego Urzędu Pracy
w Skarżysku-Kamiennej

Roman Białek

6. SPIS TABEL

Tabela 1. Struktura zawodowa absolwentów szkół policealnych i średnich zawodowych w powiecie skarżyskim w latach 2013 i 2014	6
Tabela 2. Struktura zawodowa absolwentów liceów ogólnokształcących w powiecie skarżyskim w latach 2013 i 2014	8
Tabela 3. Struktura zawodowa absolwentów zasadniczych szkół zawodowych w powiecie skarżyskim w latach 2013 i 2014	8

7. SPIS WYKRESÓW

Wykres 1. Liczba absolwentów w powiecie skarżyskim w latach 2007-2014	3
Wykres 2. Liczba absolwentów w powiecie skarżyskim w latach 2007-2014 według poziomu wykształcenia	4
Wykres 3. Struktura absolwentów szkół ponadgimnazjalnych wg typu szkoły w powiecie skarżyskim w 2013 roku (%)	4
Wykres 4. Przewidywana struktura absolwentów szkół ponadgimnazjalnych wg typu szkoły w powiecie skarżyskim w 2014 roku (%)	5