




BIULETYN INFORMACYJNY

POWIATOWY URZĄD PRACY W SKARŻYSKU-KAMIENNEJ

- Aktualności s. 4
- Wolne miejsca pracy i miejsca aktywizacji zawodowej s. 15
- **Wykorzystanie środków Funduszu Pracy, EFS, PFRON s. 11**
- **Bezrobotni według czasu pozostawania bez pracy, wieku, wykształcenia i stażu pracy w miesiącu sprawozdawczym s. 8**
- Indywidualne Plany Działania i profile pomocy s. 17
- Zarejestrowani i wyrejestrowani s. 16

**STAN I STRUKTURA
BEZROBOCIA
W POWIECIE
SKARŻYSKIM NA DZIEŃ
30.06.2017r.**

Zasięg działania Powiatowego Urzędu Pracy w Skarżysku-Kamiennej:
miasto Skarżysko-Kamienna
gmina Skarżysko Kościelne
miasto i gmina Suchedniów
gmina Blizyn
gmina Łączna



SPIS TREŚCI



AKTUALNOŚCI

4



POWIAT SKARŻYSKI

5



**BEZROBOTNI WEDŁUG CZASU POZOSTAWANIA BEZ PRACY, WIEKU,
WYKSZTAŁCENIA I STAŻU PRACY W MIESIĄCU SPRAWOZDAWCZYM**

8



**STRUKTURA BEZROBOCIA W POWIECIE SKARŻYSKIM
NA WYKRESACH**

10



WYKORZYSTANIE ŚRODKÓW FUNDUSZU PRACY, EFS, PFRON

11



WOLNE MIEJSCA PRACY I MIEJSCA AKTYWIZACJI ZAWODOWEJ

15



ZAREJESTROWANI I WYREJESTROWANI

16



INDYWIDUALNE PLANY DZIAŁANIA I PROFILE POMOCY

17



MIASTO SKARŻYSKO - KAMIENNA

18



GMINA SKARŻYSKO KOŚCIELNE

20



MIASTO I GMINA SUCHEDNIÓW

22



GMINA BLIŻYN

24



GMINA ŁĄCZNA

26



BAZA USŁUG ROZWOJOWYCH

Świętokrzyscy pracodawcy mają możliwość skorzystania ze wsparcia w innowacyjnej formule.

Ponad pięćset firm z województwa świętokrzyskiego może skorzystać z bogatej oferty specjalistycznych szkoleń i kursów zawodowych, studiów podyplomowych, usług doradczych, w ramach Bazy Usług Rozwojowych. **Baza Usług Rozwojowych** to rewolucyjne na europejskim rynku HR interaktywne narzędzie. Dzięki jego funkcjonalności firmy szkoleniowe i doradcze uzyskują bezpłatną możliwość zaprezentowania swojej oferty, a **przedsiębiorcy sektora MSP** mogą wyszukać bądź zamówić (sprofilowane według swoich potrzeb) szkolenia, doradztwo, coaching itd. **z dofinansowaniem z funduszy europejskich.**

W ramach Bazy Usług Rozwojowych województwo świętokrzyskie podzielono na 2 obszary - przedsiębiorcy ze **Skarżyska-Kamiennej, Starachowic i Ostrowca Świętokrzyskiego** będą korzystać z programu za pośrednictwem **Staropolskiej Izby Przemysłowo-Handlowej**. Firmy z pozostałej części regionu będą obsługiwane przez **Świętokrzyskie Centrum Innowacji i Transferu Technologii**.

Zgodnie z umową zawartą pomiędzy Wojewódzkim Urzędem Pracy i ŚCITT oraz SIPH, przedsiębiorcy spełniający określone warunki będą mogli liczyć na refundację usług rozwojowych sięgającą **80% kosztów usługi** (maksymalna wartość dofinansowania dla jednego przedsiębiorstwa wynosi 60 000 złotych na cały okres projektu, wartość dofinansowania pojedynczej usługi rozwojowej dla jednego pracownika nie może przekroczyć kwoty 6 000 zł). Refundacja jest możliwa dzięki środkom **Europejskiego Funduszu Społecznego poprzez Działanie 10.5 Regionalnego Programu Operacyjnego Województwa Świętokrzyskiego na lata 2014-2020.**

Korzystanie z Bazy Usług Rozwojowych jest **całkowicie bezpłatne**, zarówno dla podmiotów świadczących usługi rozwojowe, jak i przedsiębiorców czy osób poszukujących ofert.

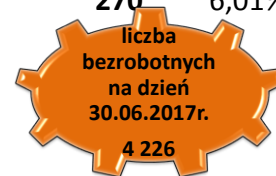
Świętokrzyscy przedsiębiorcy mogą zapoznać się z zasadą funkcjonowania Bazy Usług Rozwojowych odwiedzając stronę internetową serwis-uslugirozwojowe.parp.gov.pl. Warto ją odwiedzić, poczytać o Bazie, a przede wszystkim warto skorzystać ze wsparcia i rozwijać swoją firmę!



POWIAT SKARŻYSKI

I. STAN BEZROBOCIA

1. Liczba bezrobotnych na dzień	30.06.2017	4226
2. Spadek w porównaniu do poprzedniego miesiąca		270 6,01%

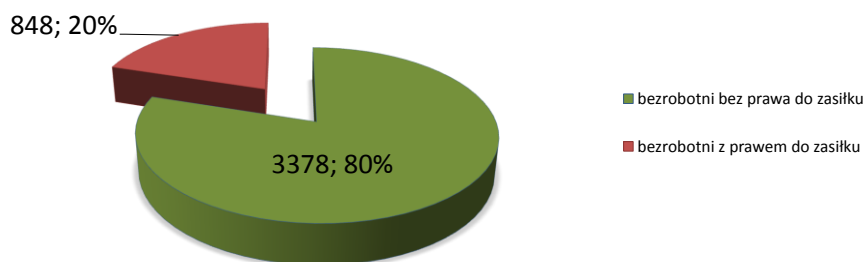


3. Stopa bezrobocia na dzień: 31.05.2017	17,90%*
4. Stopa bezrobocia na dzień: 30.04.2017	18,30%*
5. Stopa bezrobocia na dzień: 30.04.2016	22,00%*

II. STRUKTURA BEZROBOCIA

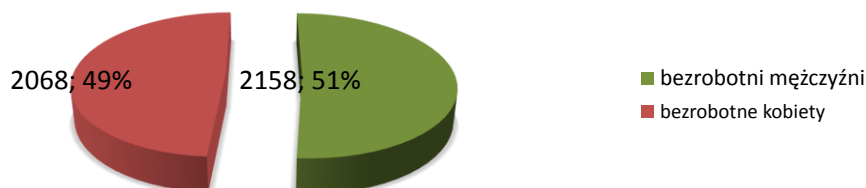
1. Bezrobotni z prawem do zasiłku na dzień	30.06.2017	848
2. Wzrost w porównaniu do poprzedniego miesiąca		14 1,68%
3. Udział bezrobotnych z prawem do zasiłku w ogólnej liczbie bezrobotnych		20,07%

Udział bezrobotnych z prawem do zasiłku w ogólnej liczbie bezrobotnych według stanu na dzień 30.06.2017r.



4. Bezrobotne kobiety - ogółem na dzień	30.06.2017	2068
5. Udział bezrobotnych kobiet w ogólnej liczbie bezrobotnych		48,94%
6. Spadek w porównaniu do poprzedniego miesiąca		141 6,38%

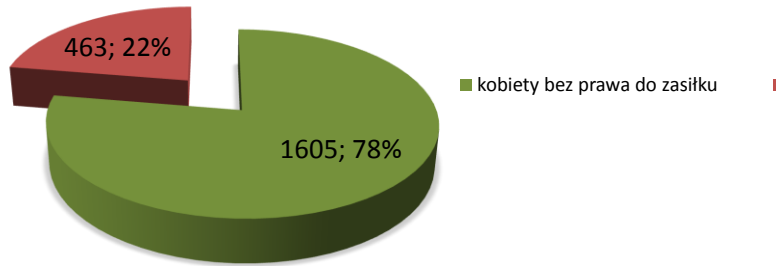
Udział bezrobotnych kobiet w ogólnej liczbie bezrobotnych według stanu na dzień 30.06.2017r.



* stopa bezrobocia obliczona przez Główny Urząd Statystyczny. Dane opracowane przez Ministerstwo Rodziny, Pracy i Polityki Społecznej Departament Rynku Pracy, opublikowane na stronie Publicznych Służb Zatrudnienia: <http://psz.praca.gov.pl/>

7. Bezrobotne kobiety z prawem do zasiłku na	30.06.2017	463
8. Udział bezrobotnych kobiet z prawem do zasiłku w ogólnej liczbie kobiet bezrobotnych		22,39%

Udział bezrobotnych kobiet z prawem do zasiłku w ogólnej liczbie kobiet bezrobotnych według stanu na dzień 30.06.2017r.

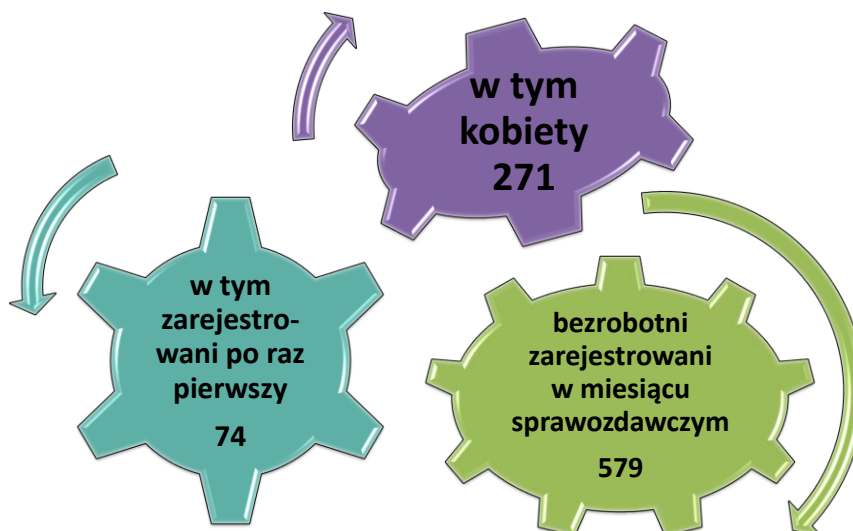


III. OSOBY ZAREJESTROWANE

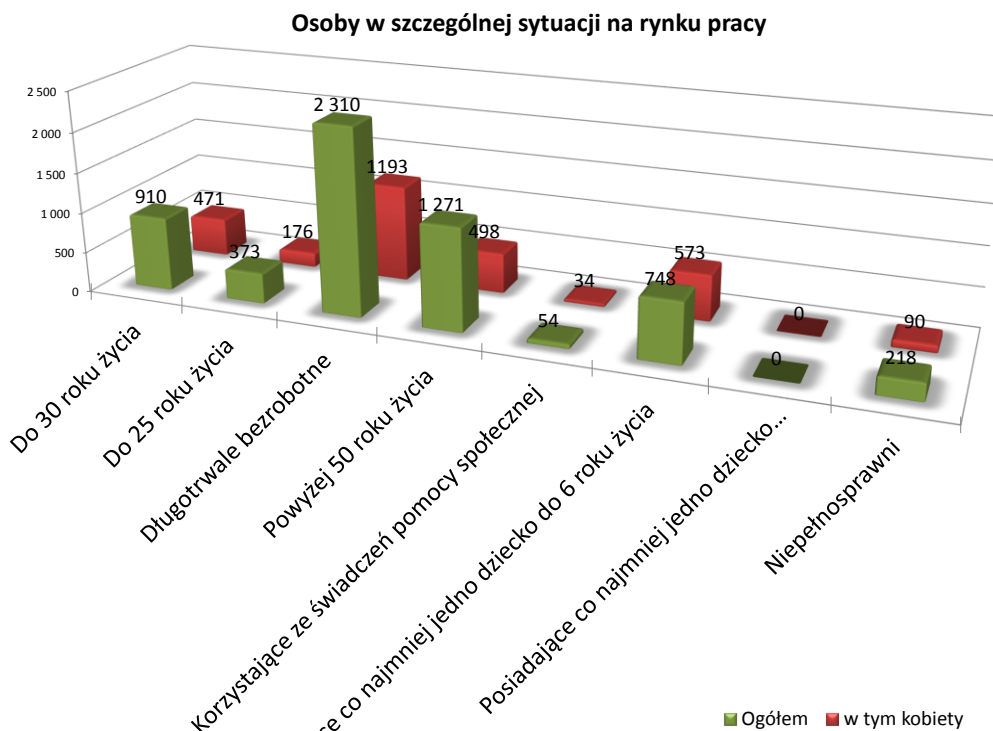
1. Bezrobotni zarejestrowani - narastająco od początku roku	3977
w tym: kobiety	1807
zarejestrowani po raz pierwszy	403



2. Bezrobotni zarejestrowani - w miesiącu sprawozdawczym	579
w tym: kobiety	271
zarejestrowani po raz pierwszy	74



IV. OSOBY W SZCZEGÓLNEJ SYTUACJI NA RYNKU PRACY		ogółem	3621
		w tym: kobiety	1797
1.	Do 30 roku życia		910
	w tym: kobiety		471
2.	Do 25 roku życia		373
	w tym: kobiety		176
3.	Długotrwale bezrobotne		2310
	w tym: kobiety		1193
4.	Powyżej 50 roku życia		1271
	w tym: kobiety		498
5.	Korzystające ze świadczeń pomocy społecznej		54
	w tym: kobiety		34
6.	Posiadające co najmniej jedno dziecko do 6 roku życia		748
	w tym: kobiety		573
7.	Posiadające co najmniej jedno dziecko niepełnosprawne do 18 roku życia		0
	w tym: kobiety		0
8.	Niepełnosprawni		218
	w tym: kobiety		90



V. POSZUKUJĄCY PRACY

Ogółem	71
w tym kobiety	29
w tym osoby niepełnosprawne niepozostające w zatrudnieniu	40



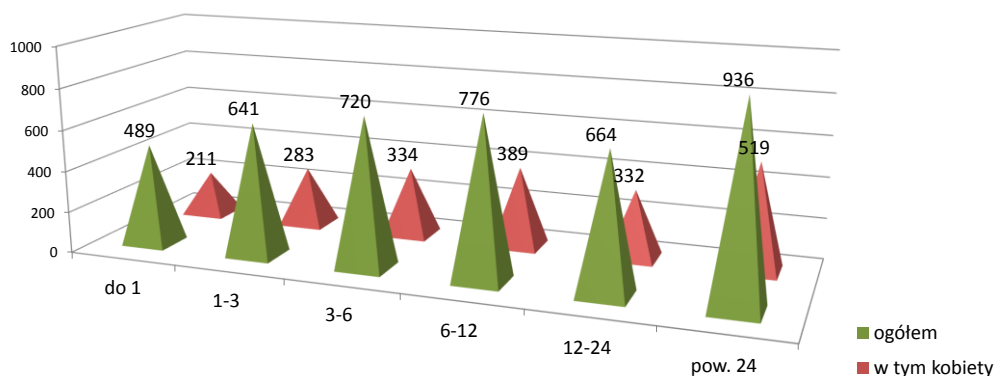


Bezrobotni wg. czasu pozostawania bez pracy, wieku, wykształcenia i stażu pracy w miesiącu sprawozdawczym

Bezrobotni wg czasu pozostawania bez pracy w miesiącu sprawozdawczym.

Wyszczególnienie		Lp	liczba bezrobotnych ogółem	udział	liczba bezrobotnych kobiet
Czas pozostawania bez pracy w miesiącach	do 1	1.	489	11,57%	211
	1-3	2.	641	15,17%	283
	3-6	3.	720	17,04%	334
	6-12	4.	776	18,36%	389
	12-24	5.	664	15,71%	332
	pow. 24	6.	936	22,15%	519
Ogółem:		7.	4226		2068

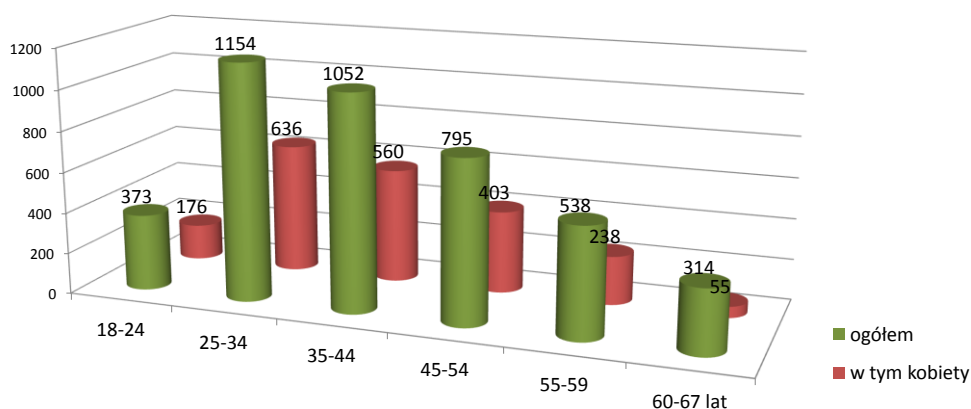
Czas pozostawania bez pracy w miesiącach



Bezrobotni wg wieku w miesiącu sprawozdawczym.

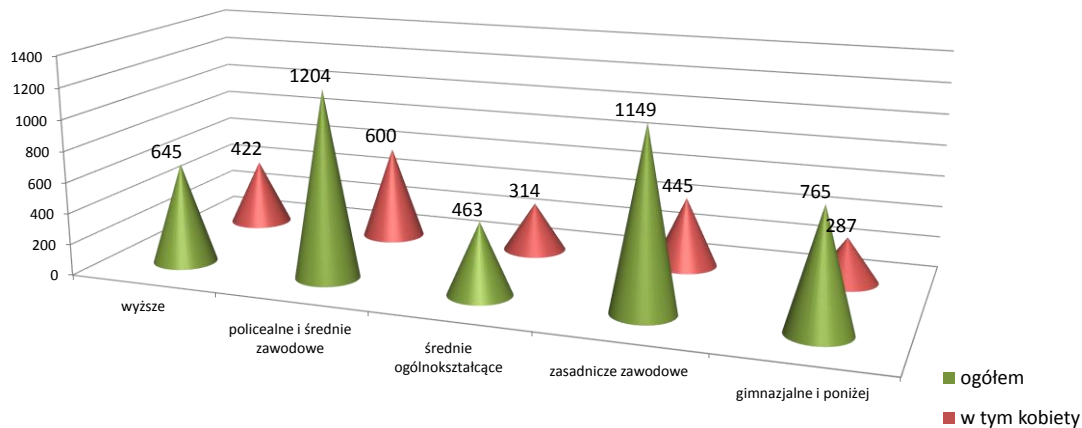
Wyszczególnienie		Lp	liczba bezrobotnych ogółem	udział	liczba bezrobotnych kobiet
Wiek	18-24	1.	373	8,83%	176
	25-34	2.	1154	27,31%	636
	35-44	3.	1052	24,89%	560
	45-54	4.	795	18,81%	403
	55-59	5.	538	12,73%	238
	60-67 lat	6.	314	7,43%	55
Ogółem:		7.	4226		2068

Wiek



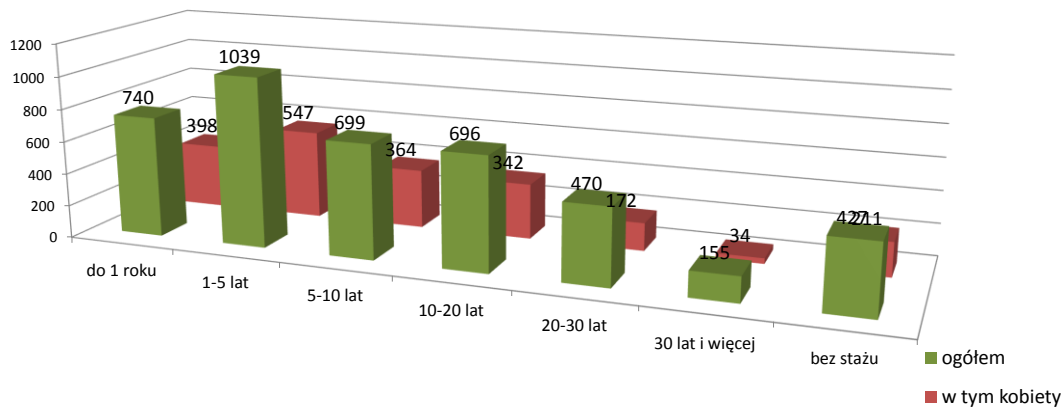
Bezrobotni wg wykształcenia w miesiącu sprawozdawczym.					
Wyszczególnienie		Lp	Liczba bezrobotnych ogółem	udział	liczba bezrobotnych kobiet
Wykształcenie	wyższe	1.	645	15,26%	422
	policealne i średnie zawodowe	2.	1204	28,49%	600
	średnie ogólnokształcące	3.	463	10,96%	314
	zasadnicze zawodowe	4.	1149	27,19%	445
	gimnazjalne i poniżej	5.	765	18,10%	287
Ogółem:		6.	4226		2068

Wykształcenie



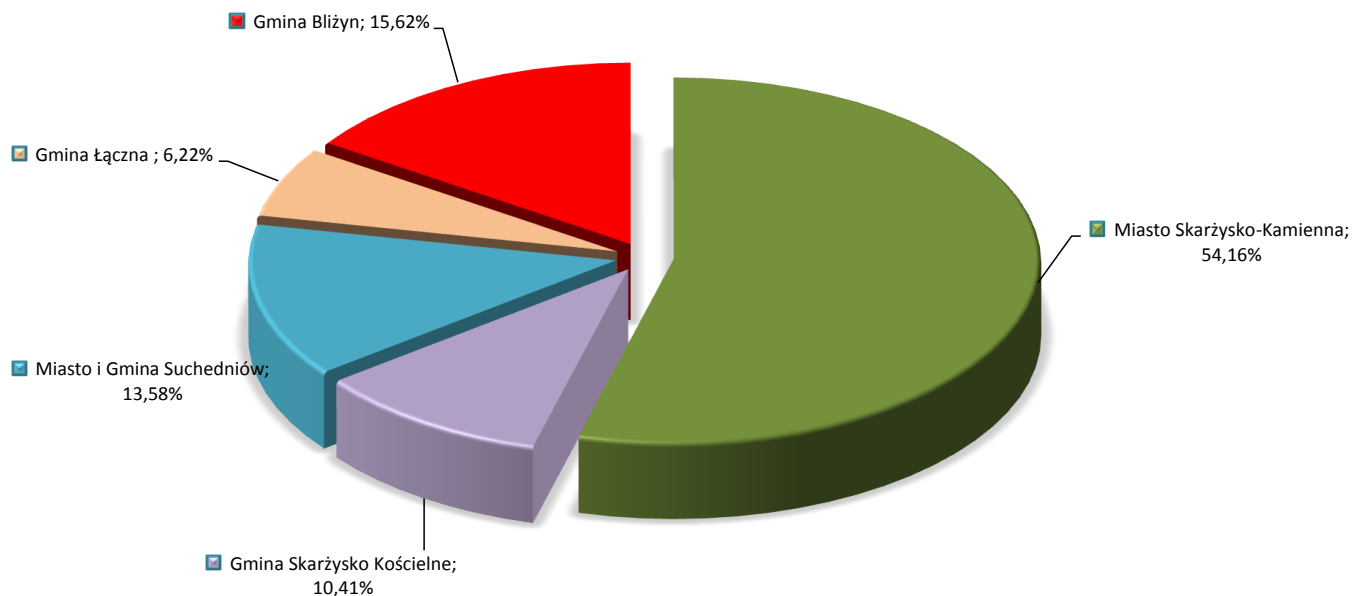
Bezrobotni wg stażu pracy w mieiacu sprawozdawczym.					
Wyszczególnienie		Lp	Liczba bezrobotnych ogółem	udział	liczba bezrobotnych kobiet
Staż pracy	do 1 roku	1.	740	17,51%	398
	1-5 lat	2.	1039	24,59%	547
	5-10 lat	3.	699	16,54%	364
	10-20 lat	4.	696	16,47%	342
	20-30 lat	5.	470	11,12%	172
	30 lat i więcej	6.	155	3,67%	34
	bez stażu	7.	427	10,10%	211
Ogółem:		8.	4226		2068

Staż pracy

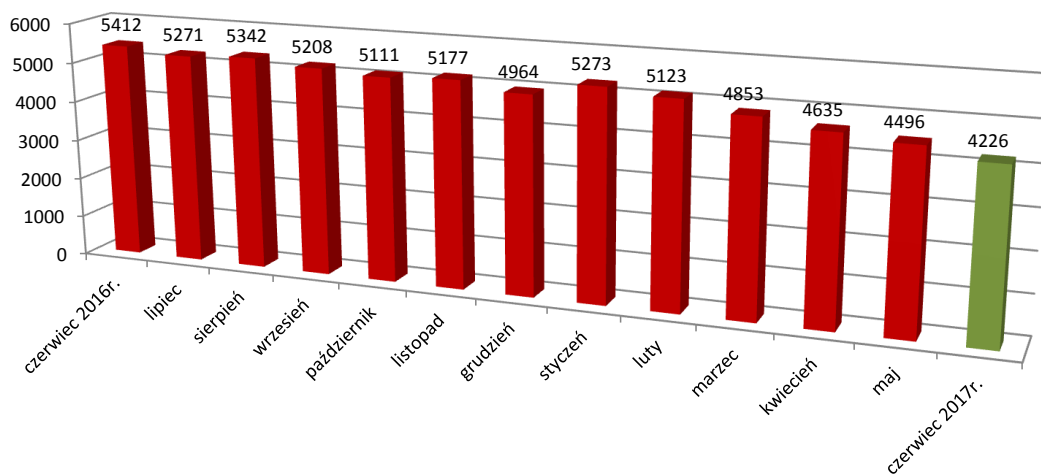




Procentowy udział osób bezrobotnych w poszczególnych gminach w ogólnej liczbie bezrobotnych w powiecie w miesiącu sprawozdawczym



Poziom bezrobocia rejestrowanego w powiecie w poszczególnych miesiącach na przestrzeni roku



**IX. Wykorzystanie środków: Funduszu Pracy, EFS, PFRON**

stan na dzień: 30.06.2017r.

: formy przeciwdziałania bezrobociu

Wyszczególnienie	Limit roczny	Wykonanie	Zaangażowanie	Wolne środki	Liczba osób		Planowane zatrudnienie
	/w złotych/				nowe umowy z 2017 r.	umowy przechodzące z 2016 r.	
FUNDUSZ PRACY							
Usługa szkoleń							
Szkolenia wskazane przez osoby uprawnione w trybie indywidualnym							
W miesiącu	x	3 133,15	x	x	1	0	1
Narastająco od początku roku	76 000,00	28 724,60	16 300,53	30 974,87	12	0	9
Studia podyplomowe							
W miesiącu	x	0,00	x	x	0	0	0
Narastająco od początku roku	8 400,00	0,00	0,00	8 400,00	0	0	0
Egzaminy / licencje							
W miesiącu	x	0,00	x	x	0	0	0
Narastająco od początku roku	1 600,00	1 600,00	0,00	0,00	1	0	1
Szkolenie z zakresu aktywnego poszukiwania pracy							
W miesiącu	x	0,00	x	x	0	0	0
Narastająco od początku roku	6 810,00	6 808,03	0,69	1,28	10	0	10
Szkolenia grupowe							
W miesiącu	x	9 229,96	x	x	11	0	11
Narastająco od początku roku	47 690,00	27 526,39	12 117,51	8 046,10	70	0	70
Prace interwencyjne							
W miesiącu	x	195 287,03	x	x	16	0	10
Narastająco od początku roku	3 054 767,68	1 484 556,68	1 333 673,74	236 537,26	174	254	411
Roboty publiczne							
W miesiącu	x	67 102,46	x	x	4	0	4
Narastająco od początku roku	969 731,12	151 841,27	339 788,03	478 101,82	47	11	58
Staż u pracodawcy							
W miesiącu	x	129 057,27	x	x	70	0	60
Narastająco od początku roku	3 600 000,00	767 603,67	1 227 592,26	1 604 804,07	218	143	308
Stypendia z tytułu podjęcia nauki							
W miesiącu	x	12 226,30	x	x	0	0	0
Narastająco od początku roku	229 660,00	80 254,70	47 441,03	101 964,27	2	18	0
Jednorazowe środki dla bezrobotnego - działalność gospodarcza							
W miesiącu	x	201 739,00	x	x	10	0	10
Narastająco od początku roku	1 060 000,00	386 598,97	20 061,00	653 340,03	19	1	20
Refundacja dla pracodawcy							
W miesiącu	x	160 000,00	x	x	19	0	12
Narastająco od początku roku	1 280 000,00	219 640,00	439 660,00	620 700,00	70	0	33
Inne wydatki np. Refundacje składek ZUS, dopłaty, itp.							
W miesiącu	x	150,00	x	x	1	0	0
Narastająco od początku roku	10 000,00	300,00	0,00	9 700,00	2	0	0
Prace społecznie użyteczne							
W miesiącu	x	19 777,20	x	x	2	0	0
Narastająco od początku roku	300 000,00	70 293,30	118 345,30	111 361,40	226	0	0
Zatrudnienie wspierane							
W miesiącu	x	0,00	x	x	0	0	0
Narastająco od początku roku	15 000,00	2 943,60	48,40	12 008,00	0	1	1
Środki na założenie spółdzielni socjalnej / przystąpienie							
W miesiącu	x	0,00	x	x	0	0	0
Narastająco od początku roku	0,00	0,00	0,00	0,00	0	0	0
Refundacja składki ZUS członków spółdzielni socjalnej							
W miesiącu	x	0,00	x	x	x	x	x
Narastająco od początku roku	0,00	0,00	0,00	0,00	x	x	x
Bon stażowy							
W miesiącu	x	2 711,29	x	x	0	0	0
Narastająco od początku roku	210 000,00	66 721,10	18 057,52	125 221,38	0	13	13

Cd Tabeli -							
Wyszczególnienie	Limit roczny	Wykonanie	Zaangażowanie	Wolne środki	Liczba osób		Planowane zatrudnienie
	/w złotych/				nowe umowy z	umowy przechodząc	
Bon szkoleniowy							
W miesiącu	x	0,00	x	x	0	0	0
Narastająco od początku roku	40 000,00	0,00	0,00	40 000,00	0	0	0
Szkolenie bezrobotnych na podstawie trójstronnych umów szkoleniowych							
W miesiącu	x	108,20	x	x	0	0	0
Narastająco od początku roku	38 000,00	5 845,60	4,40	32 150,00	1	0	1
Bon zatrudnieniowy							
W miesiącu	x	831,10	x	x	0	0	0
Narastająco od początku roku	58 400,00	5 817,70	5 873,11	46 709,19	0	2	2
Refundacja pracodawcy kosztów poniesionych na skł. ZUS do 30 r.ż.							
W miesiącu	x	0,00	x	x	0	0	0
Narastająco od początku roku	0,00	0,00	0,00	0,00	0	0	0
Dofinansowanie wynagrodzeń za zatrudnienie bezrobotnego 50 r.ż.							
W miesiącu	x	14 075,00	x	x	3	0	2
Narastająco od początku roku	186 000,00	62 591,66	95 603,34	27 805,00	13	8	19
Grant na utworzenie stanowiska w formie telepracy							
W miesiącu	x	0,00	x	x	0	0	0
Narastająco od początku roku	0,00	0,00	0,00	0,00	0	0	0
Świadczenie aktywizacyjne							
W miesiącu	x	0,00	x	x	0	0	0
Narastająco od początku roku	0,00	0,00	0,00	0,00	0	0	0
Program Aktywizacja i Integracja							
W miesiącu	x	2 915,42	x	x	8	0	0
Narastająco od początku roku	37 000,00	4 106,12	7 993,88	24 900,00	16	0	0
Bon na zasiedlenie							
W miesiącu	x	0,00	x	x	1	0	1
Narastająco od początku roku	450 000,00	22 500,00	7 500,00	420 000,00	4	0	4
Program Regionalny na rzecz aktywizacji zawodowej osób długotrwale bezrobotnych							
Szkolenia grupowe/indywidualne							
W miesiącu	x	15 909,10	x	x	0	0	0
Narastająco od początku roku	128 700,00	25 695,13	79 195,83	23 809,04	24	0	24
Staż u pracodawcy							
W miesiącu	x	95 734,40	x	x	0	0	0
Narastająco od początku roku	591 300,00	250 406,61	330 096,08	10 797,31	75	0	75
Środki na działalność dla bezrobotnego							
W miesiącu	x	0,00	x	x	0	0	0
Narastająco od początku roku	40 000,00	40 000,00	0,00	0,00	2	0	2
Refundacja kosztów wyposażenia lub doposażenia stanowiska pracy							
W miesiącu	x	0,00	x	x	0	0	0
Narastająco od początku roku	40 000,00	38 351,00	49,00	1 600,00	2	0	2

Cd Tabeli -							
Wyszczególnienie	Limit roczny	Wykonanie	Zaangażowanie	Wolne środki	Liczba osób		Planowane zatrudnienie
	/w złotych/				nowe umowy z	umowy przechodząc	
Refundacja pracodawcy lub przedsiębiorcy przez okres 12 miesięcy części kosztów poniesionych na wynagrodzenie, nagrody oraz składki ZUS skierowanego bezrobotnego do 30 r.ż.							
W miesiącu	x	181 221,19	x	x	8	0	8
Narastająco od początku roku	3 239 300,00	1 070 968,79	1 485 188,17	683 143,04	70	99	169
PO WER II							
Bon stażowy							
W miesiącu	x	0,00	x	x	0	0	0
Narastająco od początku roku	19 010,00	10 884,80	8 125,20	0,00	0	11	11
Bon zatrudnieniowy							
W miesiącu	x	0,00	x	x	0	0	0
Narastająco od początku roku	3 600,00	3 518,32	81,68	0,00	0	2	2
Staż u pracodawcy							
W miesiącu	x	15 010,48	x	x	0	0	0
Narastająco od początku roku	466 100,00	465 122,09	977,91	0,00	0	151	106
EFS - PO WER III							
Środki na działalność dla bezrobotnego							
W miesiącu	x	198 881,00	x	x	10	0	10
Narastająco od początku roku	960 000,00	715 707,29	20 462,70	223 830,01	37	0	37
Bon stażowy							
W miesiącu	x	1 281,16	x	x	0	0	0
Narastająco od początku roku	9 000,00	4 157,66	4 842,34	0,00	1	0	1
Bon szkoleniowy							
W miesiącu	x	4 698,92	x	x	0	0	0
Narastająco od początku roku	45 000,00	14 666,58	533,42	29 800,00	4	0	4
Bon na zasiedlenie							
W miesiącu	x	127 500,00	x	x	22	0	22
Narastająco od początku roku	1 155 000,00	843 416,67	64 083,33	247 500,00	120	0	120
Staż u pracodawcy							
W miesiącu	x	139 344,70	x	x	19	0	19
Narastająco od początku roku	2 157 295,88	270 092,09	963 806,04	923 397,75	167	0	167
Regionalny Program Operacyjny Województwa Świętokrzyskiego - RPO II							
Staż u pracodawcy							
W miesiącu	x	0,00	x	x	0	0	0
Narastająco od początku roku	250,00	50,00	200,00	0,00	0	0	0
Dofinansowanie wynagrodzenia za zatrudnienie skierowanego bezrobotnego, który ukończył 50 r.ż.							
W miesiącu	x	0,00	x	x	0	0	0
Narastająco od początku roku	20 250,00	15 077,50	5 172,50	0,00	0	5	5

Cd Tabeli -							
Wyszczególnienie	Limit roczny	Wykonanie	Zaangażowanie	Wolne środki	Liczba osób		Planowane zatrudnienie
	/w złotych/				nowe umowy z	umowy przechodząc	
Regionalny Program Operacyjny Województwa Świętokrzyskiego - RPO III							
Refundacja dla pracodawców							
W miesiącu	x	55 509,01	x	x	3	0	2
Narastająco od początku roku	600 000,00	390 731,49	200 068,51	9 200,00	31	0	30
Staż u pracodawcy							
W miesiącu	x	245 244,40	x	x	0	0	0
Narastająco od początku roku	1 791 903,00	534 359,46	1 255 503,03	2 040,51	233	0	233
Środki na działalność dla bezrobotnego							
W miesiącu	x	20 000,00	x	x	4	0	4
Narastająco od początku roku	700 000,00	598 524,00	60 078,00	41 398,00	33	0	33
Prace interwencyjne							
W miesiącu	,	17 878,36	x	x	0	0	0
Narastająco od początku roku	181 632,32	31 168,67	145 562,91	4 900,74	30	0	30
Ogółem FP + EFSy	23 827 400,00	8 719 171,54	8 314 087,39	6 794 141,07	1 714	719	2 011

PFRON							
Staż u pracodawcy							
W miesiącu	x	2 315,47	x	x	0	0	0
Narastająco od początku roku	30 000,00	2 315,47	26 284,53	1 400,00	6	0	6
Wyposażenie stanowiska pracy							
W miesiącu	x	0,00	x	x	0	0	0
Narastająco od początku roku	25 000,00	0,00	25 000,00	0,00	1	0	1
Środki na podjęcie działalności gospodarczej							
W miesiącu	x	25 000,00	x	x	1	0	1
Narastająco od początku roku	25 000,00	25 000,00	0,00	0,00	1	0	1
Ogółem	80 000,00	27 315,47	51 284,53	1 400,00	8	0	8

PFRON G							
Staż u pracodawcy							
W miesiącu	x	0,00	x	x	0	0	0
Narastająco od początku roku	3 400,00	3 373,49	0,00	26,51	0	0	0
Ogółem	3 400,00	3 373,49	0,00	26,51	0	0	0

2) Zasiłki dla bezrobotnych
 wypłacone w miesiącu czerwcu 2017r. 760 547,07
 narastająco od początku roku 4 918 682,23

3) Dodatek aktywizacyjny
 wypłacony w miesiącu czerwcu 2017r. 43 120,72
 narastająco od początku roku 217 806,62

4) Krajowy Fundusz Szkoleniowy
 wypłacony w miesiącu czerwcu 2017r. 49 741,88
 narastająco od początku roku 150 986,00



Wolne miejsca pracy i miejsca aktywizacji zawodowej

w czerwcu 2017r.

Liczba wolnych miejsc pracy i miejsc aktywizacji zawodowej:		w miesiącu:	narastająco od początku roku:
ogółem		240	1 758
z ogółem :	praca subsydiowana - ogółem :	149	1 326
	zatrudnienie lub inna praca zarobkowa	144	810
	w tym : subsydiowane	53	378
	miejsca aktywizacji zawodowej	96	948
	w tym :		
	staże:	96	719
	przygotowanie zawodowe dorosłych:	0	0
prace społecznie użyteczne:	0	229	
dla niepełnosprawnych:		2	37

w czerwcu 2016r.

Liczba wolnych miejsc pracy i miejsc aktywizacji zawodowej:		w miesiącu:	narastająco od początku roku:
ogółem		390	1 971
z ogółem :	praca subsydiowana - ogółem :	306	1 202
	zatrudnienie lub inna praca zarobkowa	167	1 031
	w tym : subsydiowane	83	414
	miejsca aktywizacji zawodowej	223	1 195
	w tym :		
	staże:	85	789
	przygotowanie zawodowe dorosłych:	0	0
prace społecznie użyteczne:	138	300	
dla niepełnosprawnych:		0	23

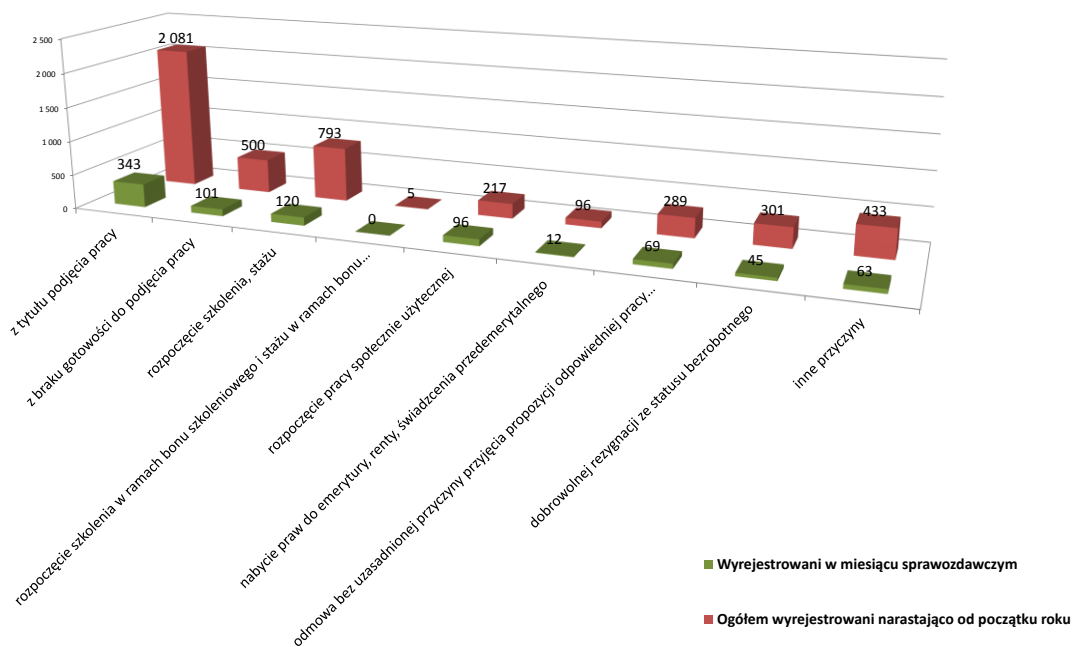


ZAREJESTROWANI I WYREJESTROWANI

Ogółem wyrejestrowani narastająco od początku roku		4 715
w tym:	• z tytułu podjęcia pracy	2 081
	• z braku gotowości do podjęcia pracy	500
	• rozpoczęcie szkolenia, stażu	793
	• rozpoczęcie szkolenia w ramach bonu szkoleniowego i stażu w ramach bonu stażowego;	5
	• rozpoczęcie pracy społecznie użytecznej	217
	• nabycie praw do emerytury, renty, świadczenia przedemerytalnego	96
	• odmowa bez uzasadnionej przyczyny przyjęcia propozycji odpowiedniej pracy lub innej formy pomocy w tym w ramach PAI	289
	• dobrowolnej rezygnacji ze statusu bezrobotnego	301
	• inne przyczyny	433

Wyrejestrowani w miesiącu sprawozdawczym		849
w tym:	• z tytułu podjęcia pracy;	343
	• z braku gotowości do podjęcia pracy;	101
	• rozpoczęcie szkolenia, stażu;	120
	• rozpoczęcie szkolenia w ramach bonu szkoleniowego i stażu w ramach bonu stażowego;	0
	• rozpoczęcie pracy społecznie użytecznej;	96
	• nabycie praw do emerytury, renty, świadczenia przedemerytalnego;	12
	• odmowa bez uzasadnionej przyczyny przyjęcia propozycji odpowiedniej pracy lub innej formy pomocy w tym w ramach PAI	69
	• dobrowolnej rezygnacji ze statusu bezrobotnego	45
	• inne przyczyny.	63

Wyrejestrowani w miesiącu sprawozdawczym oraz narastająco od początku roku



Zarejestrowano od początku roku	3 977
w tym miesiącu sprawozdawczym	579



Indywidualne plany działania

przygotowane narastająco od początku roku	3 216
przygotowane w miesiącu sprawozdawczym	488

Indywidualny Plan Działania, to plan działań obejmujących podstawowe usługi rynku pracy wspierane instrumentami rynku pracy. Przygotowywany jest przez doradcę klienta we współpracy z bezrobotnym lub poszukującym pracy.

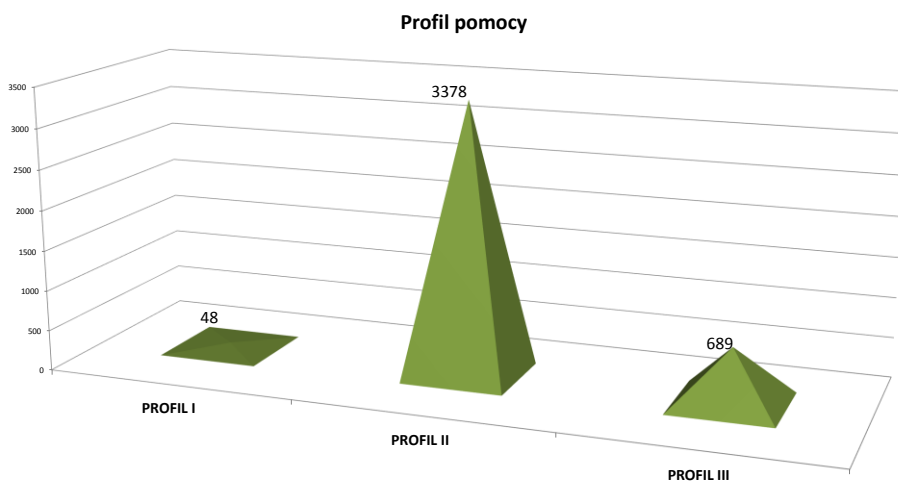
W IPD zawarte są m.in.: działania możliwe do zastosowania przez urząd pracy w ramach pomocy określonej w ustawie, np. pośrednictwo pracy, poradnictwo zawodowe, szkolenia oraz działania planowane do samodzielnej realizacji przez bezrobotnego lub poszukującego pracy w celu poszukiwania pracy.

Profile pomocy

bezrobotni z określonym profilem pomocy	4 115
---	-------

w tym:

PROFIL I	48	1,17%
PROFIL II	3378	82,09%
PROFIL III	689	16,74%



Profilowanie pomocy to ustalenie dla bezrobotnego profilu pomocy oznaczającego właściwy ze względu na jego potrzeby zakres form pomocy określonych w ustawie o promocji zatrudnienia i instytucjach rynku pracy, którymi może objąć go urząd pracy w ramach realizacji indywidualnego planu działania. Profil pomocy ustala doradca klienta na podstawie określenia dwóch zmiennych, tj. oddalenia od rynku pracy i gotowości do wejścia lub powrotu na ten rynek.

Doradca klienta zadając kolejne pytania gromadzi i analizuje informacje, które pozwalają określić potencjał zatrudnieniowy bezrobotnego, tj. silne i słabe strony w odniesieniu do sytuacji na rynku pracy, jak i czynniki obiektywne, które mają wpływ na to jakie są jego szanse na wyjście z bezrobocia.

Najwięcej, bo aż 82,09% bezrobotnych z terenu powiatu skarżyskiego jest objętych II profilem pomocy. Osoby te wymagają intensywnego wsparcia ze strony urzędu w celu znalezienia zatrudnienia. Realizacja IPD w tym profilu nie powinna przekroczyć 540 dni. Bezrobotni Ci będą mogli zostać objęci m.in. pomocą z zakresu pośrednictwa pracy, poradnictwa zawodowego, szkoleń, pożyczek i dofinansowań.



MIASTO SKARŻYSKO-KAMIENNA

I. STAN BEZROBOCIA			
1.	Liczba bezrobotnych na dzień	30.06.2017	2289
2.	Spadek w porównaniu do poprzedniego miesiąca		174 7,06%
3.	Udział w ogólnej liczbie bezrobotnych w powiecie		54,16%
II. STRUKTURA BEZROBOCIA			
1.	Bezrobotni z prawem do zasiłku na dzień	30.06.2017	460
2.	Spadek w porównaniu do poprzedniego miesiąca		1 0,22%
3.	Udział bezrobotnych z prawem do zasiłku w ogólnej liczbie bezrobotnych		20,10%
4.	Bezrobotne kobiety - ogółem na dzień	30.06.2017	1136
5.	Udział bezrobotnych kobiet w ogólnej liczbie bezrobotnych		49,63%
6.	Spadek w porównaniu do poprzedniego miesiąca		93 7,57%
7.	Bezrobotne kobiety z prawem do zasiłku		264
8.	Udział bezrobotnych kobiet z prawem do zasiłku w ogólnej liczbie kobiet bezrobotnych		23,24%
III. OSOBY ZAREJESTROWANE			
1.	Bezrobotni zarejestrowani - narastająco od początku roku		2298
	w tym: kobiety		1044
	zarejestrowani po raz pierwszy		238
2.	Bezrobotni zarejestrowani - w miesiącu sprawozdawczym		331
	w tym: kobiety		149
	zarejestrowani po raz pierwszy		45
IV. OSOBY W SZCZEGÓLNEJ SYTUACJI NA RYNKU PRACY			
		ogółem	1947
		w tym: kobiety	994
1.	Do 30 roku życia		483
	w tym: kobiety		263
2.	w tym do 25 roku życia		200
	w tym: kobiety		99
3.	Długotrwale bezrobotne		1209
	w tym: kobiety		642
4.	Powyżej 50 roku życia		699
	w tym: kobiety		294
5.	Korzystające ze świadczeń pomocy społecznej		38
	w tym: kobiety		22
6.	Posiadające co najmniej jedno dziecko do 6 roku życia		401
	w tym: kobiety		313
7.	Posiadające co najmniej jedno dziecko niepełnosprawne do 18 roku życia		0
	w tym: kobiety		0
8.	Niepełnosprawni		139
	w tym: kobiety		60



Bezrobotni wg. czasu pozostawania bez pracy, wieku, wykształcenia i stażu pracy w miesiącu sprawozdawczym

Wyszczególnienie		Lp	liczba bezrobotnych ogółem	udział	liczba bezrobotnych kobiet
Czas pozostawania bez pracy w miesiącach	do 1	1	284	12,41%	118
	1-3	2	350	15,29%	157
	3-6	3	423	18,48%	197
	6-12	4	405	17,69%	214
	12-24	5	358	15,64%	182
	pow. 24	6	469	20,49%	268
Wiek	18-24	7	200	8,74%	99
	25-34	8	621	27,13%	347
	35-44	9	579	25,29%	295
	45-54	10	402	17,56%	212
	55-59	11	313	13,67%	147
	60-67 lat	12	174	7,60%	36
Wykształcenie	wyższe	13	396	17,30%	259
	policealne i średnie zawodowe	14	648	28,31%	321
	średnie ogólnokształcące	15	290	12,67%	189
	zasadnicze zawodowe	16	545	23,81%	208
	gimnazjalne i poniżej	17	410	17,91%	159
Staż pracy	do 1 roku	18	437	19,09%	232
	1-5 lat	19	524	22,89%	267
	5-10 lat	20	382	16,69%	204
	10-20 lat	21	353	15,42%	171
	20-30 lat	22	253	11,05%	120
	30 lat i więcej	23	92	4,02%	23
	bez stażu	24	248	10,83%	119
Ogółem:		25	2289		1136



GMINA SKARŻYSKO KOŚCIELNE

I. STAN BEZROBOCIA			
1.	Liczba bezrobotnych na dzień	30.06.2017	440
2.	Spadek w porównaniu do poprzedniego miesiąca		27 5,78%
3.	Udział w ogólnej liczbie bezrobotnych w powiecie		10,41%
II. STRUKTURA BEZROBOCIA			
1.	Bezrobotni z prawem do zasiłku na dzień	30.06.2017	99
2.	Brak zmian w porównaniu do poprzedniego miesiąca		0 0,00%
3.	Udział bezrobotnych z prawem do zasiłku w ogólnej liczbie bezrobotnych		22,50%
4.	Bezrobotne kobiety- ogółem na dzień	30.06.2017	204
5.	Udział bezrobotnych kobiet w ogólnej liczbie bezrobotnych		46,36%
6.	Spadek w porównaniu do poprzedniego miesiąca		16 7,27%
7.	Bezrobotne kobiety z prawem do zasiłku		53
8.	Udział bezrobotnych kobiet z prawem do zasiłku w ogólnej liczbie kobiet bezrobotnych		25,98%
III. OSOBY ZAREJESTROWANE			
1.	Bezrobotni zarejestrowani - narastająco od początku roku		365
	w tym: kobiety		165
	zarejestrowani po raz pierwszy		42
2.	Bezrobotni zarejestrowani - w miesiącu sprawozdawczym		45
	w tym: kobiety		22
	zarejestrowani po raz pierwszy		6
IV. OSOBY W SZCZEGÓLNEJ SYTUACJI NA RYNKU PRACY			
		ogółem	380
		w tym : kobiety	176
1.	Do 30 roku życia		98
	w tym: kobiety		52
2.	w tym do 25 roku życia		43
	w tym: kobiety		24
3.	Długotrwale bezrobotne		245
	w tym: kobiety		114
4.	Powyżej 50 roku życia		112
	w tym: kobiety		29
5.	Korzystające ze świadczeń pomocy społecznej		9
	w tym: kobiety		8
6.	Posiadające co najmniej jedno dziecko do 6 roku życia		90
	w tym: kobiety		67
7.	Posiadające co najmniej jedno dziecko niepełnosprawne do 18 roku życia		0
	w tym: kobiety		0
8.	Niepełnosprawni		17
	w tym: kobiety		3



Bezrobotni wg. czasu pozostawania bez pracy, wieku, wykształcenia i stażu pracy w miesiącu sprawozdawczym

Wyszczególnienie		Lp	liczba bezrobotnych ogółem	udział	liczba bezrobotnych kobiet
Czas pozostawania bez pracy w miesiącach	do 1	1	38	8,64%	16
	1-3	2	65	14,77%	30
	3-6	3	72	16,36%	30
	6-12	4	95	21,59%	47
	12-24	5	83	18,86%	43
	pow. 24	6	87	19,77%	38
Wiek	18-24	7	43	9,77%	24
	25-34	8	128	29,09%	69
	35-44	9	119	27,05%	59
	45-54	10	79	17,95%	41
	55-59	11	38	8,64%	7
	60-67 lat	12	33	7,50%	4
Wykształcenie	wyższe	13	58	13,18%	44
	policealne i średnie zawodowe	14	127	28,86%	64
	średnie ogólnokształcące	15	32	7,27%	24
	zasadnicze zawodowe	16	141	32,05%	50
	gimnazjalne i poniżej	17	82	18,64%	22
Staż pracy	do 1 roku	18	61	13,86%	38
	1-5 lat	19	135	30,68%	71
	5-10 lat	20	78	17,73%	31
	10-20 lat	21	70	15,91%	37
	20-30 lat	22	50	11,36%	12
	30 lat i więcej	23	12	2,73%	1
	bez stażu	24	34	7,73%	14
Ogółem:		25	440		204



I. STAN BEZROBOCIA			
1.	Liczba bezrobotnych na dzień	30.06.2017	574
2.	Spadek w porównaniu do poprzedniego miesiąca		26 4,33%
3.	Udział w ogólnej liczbie bezrobotnych w powiecie		13,58%
II. STRUKTURA BEZROBOCIA			
1.	Bezrobotni z prawem do zasiłku na dzień	30.06.2017	120
2.	Spadek w porównaniu do poprzedniego miesiąca		6 4,76%
3.	Udział bezrobotnych z prawem do zasiłku w ogólnej liczbie bezrobotnych		20,91%
4.	Bezrobotne kobiety - ogółem na dzień	30.06.2017	262
5.	Udział bezrobotnych kobiet w ogólnej liczbie bezrobotnych		45,64%
6.	Spadek w porównaniu do poprzedniego miesiąca		20 7,09%
7.	Bezrobotne kobiety z prawem do zasiłku		62
8.	Udział bezrobotnych kobiet z prawem do zasiłku w ogólnej liczbie kobiet bezrobotnych		23,66%
III. OSOBY ZAREJESTROWANE			
1.	Bezrobotni zarejestrowani - narastająco od początku roku		535
	w tym: kobiety		246
	zarejestrowani po raz pierwszy		53
2.	Bezrobotni zarejestrowani - w miesiącu sprawozdawczym		75
	w tym: kobiety		29
	zarejestrowani po raz pierwszy		8
IV. OSOBY W SZCZEGÓLNEJ SYTUACJI NA RYNKU PRACY			
		ogółem	494
		w tym: kobiety	217
1.	Do 30 roku życia		129
	w tym: kobiety		62
2.	w tym do 25 roku życia		44
	w tym: kobiety		21
3.	Długotrwale bezrobotne		310
	w tym: kobiety		136
4.	Powyżej 50 roku życia		172
	w tym: kobiety		56
5.	Korzystające ze świadczeń pomocy społecznej		5
	w tym: kobiety		3
6.	Posiadające co najmniej jedno dziecko do 6 roku życia		87
	w tym: kobiety		62
7.	Posiadające co najmniej jedno dziecko niepełnosprawne do 18 roku życia		0
	w tym: kobiety		0
8.	Niepełnosprawni		27
	w tym: kobiety		7



Bezrobotni wg. czasu pozostawania bez pracy, wieku, wykształcenia i stażu pracy w miesiącu sprawozdawczym

Wyszczególnienie		Lp	liczba bezrobotnych ogółem	udział	liczba bezrobotnych kobiet
Czas pozostawania bez pracy w miesiącach	do 1	1	66	11,50%	23
	1-3	2	87	15,16%	44
	3-6	3	87	15,16%	45
	6-12	4	119	20,73%	58
	12-24	5	90	15,68%	38
	pow. 24	6	125	21,78%	54
Wiek	18-24	7	44	7,67%	21
	25-34	8	163	28,40%	84
	35-44	9	138	24,04%	75
	45-54	10	110	19,16%	50
	55-59	11	70	12,20%	26
	60-67 lat	12	49	8,54%	6
Wykształcenie	wyższe	13	90	15,68%	53
	policealne i średnie zawodowe	14	194	33,80%	95
	średnie ogólnokształcące	15	49	8,54%	34
	zasadnicze zawodowe	16	155	27,00%	49
	gimnazjalne i poniżej	17	86	14,98%	31
Staż pracy	do 1 roku	18	85	14,81%	45
	1-5 lat	19	138	24,04%	78
	5-10 lat	20	108	18,82%	48
	10-20 lat	21	94	16,38%	47
	20-30 lat	22	73	12,72%	12
	30 lat i więcej	23	26	4,53%	5
	bez stażu	24	50	8,71%	27
Ogółem:		25	574		262



GMINA BLIŻYN

I. STAN BEZROBOCIA			
1.	Liczba bezrobotnych na dzień	30.06.2017	660
2.	Spadek w porównaniu do poprzedniego miesiąca		34 4,90%
3.	Udział w ogólnej liczbie bezrobotnych w powiecie		15,62%
II. STRUKTURA BEZROBOCIA			
1.	Bezrobotni z prawem do zasiłku na dzień	30.06.2017	111
2.	Wzrost w porównaniu do poprzedniego miesiąca		11 11,00%
3.	Udział bezrobotnych z prawem do zasiłku w ogólnej liczbie bezrobotnych		16,82%
4.	Bezrobotne kobiety - ogółem na dzień	30.06.2017	331
5.	Udział bezrobotnych kobiet w ogólnej liczbie bezrobotnych		50,15%
6.	Spadek w porównaniu do poprzedniego miesiąca		12 3,50%
7.	Bezrobotne kobiety z prawem do zasiłku		55
8.	Udział bezrobotnych kobiet z prawem do zasiłku w ogólnej liczbie kobiet bezrobotnych		16,62%
III. OSOBY ZAREJESTROWANE			
1.	Bezrobotni zarejestrowani - narastająco od początku roku		508
	w tym: kobiety		235
	zarejestrowani po raz pierwszy		45
2.	Bezrobotni zarejestrowani - w miesiącu sprawozdawczym		84
	w tym: kobiety		47
	zarejestrowani po raz pierwszy		10
IV. OSOBY W SZCZEGÓLNEJ SYTAUCJI NA RYNKU PRACY			
		ogółem	576
		w tym kobiety	296
1.	Do 30 roku życia		143
	w tym: kobiety		63
2.	w tym do 25 roku życia		63
	w tym: kobiety		23
3.	Długotrwale bezrobotne		408
	w tym: kobiety		229
4.	Powyżej 50 roku życia		219
	w tym: kobiety		96
5.	Korzystające ze świadczeń pomocy społecznej		0
	w tym: kobiety		0
6.	Posiadające co najmniej jedno dziecko do 6 roku życia		108
	w tym: kobiety		82
7.	Posiadające co najmniej jedno dziecko niepełnosprawne do 18 roku życia		0
	w tym: kobiety		0
8.	Niepełnosprawni		27
	w tym: kobiety		19



Bezrobotni wg. czasu pozostawania bez pracy, wieku, wykształcenia i stażu pracy w miesiącu sprawozdawczym

Wyszczególnienie		Lp	liczba bezrobotnych ogółem	udział	liczba bezrobotnych kobiet
Czas pozostawania bez pracy w miesiącach	do 1	1	65	9,85%	34
	1-3	2	94	14,24%	35
	3-6	3	91	13,79%	42
	6-12	4	118	17,88%	49
	12-24	5	91	13,79%	45
	pow. 24	6	201	30,45%	126
Wiek	18-24	7	63	9,55%	23
	25-34	8	155	23,48%	84
	35-44	9	154	23,33%	92
	45-54	10	157	23,79%	79
	55-59	11	89	13,48%	47
	60-67 lat	12	42	6,36%	6
Wykształcenie	wyższe	13	71	10,76%	46
	policealne i średnie zawodowe	14	153	23,18%	78
	średnie ogólnokształcące	15	79	11,97%	58
	zasadnicze zawodowe	16	220	33,33%	93
	gimnazjalne i poniżej	17	137	20,76%	56
Staż pracy	do 1 roku	18	111	16,82%	56
	1-5 lat	19	173	26,21%	97
	5-10 lat	20	96	14,55%	59
	10-20 lat	21	132	20,00%	66
	20-30 lat	22	65	9,85%	18
	30 lat i więcej	23	18	2,73%	4
	bez stażu	24	65	9,85%	31
Ogółem:		25	660		331



GMINA ŁĄCZNA

I. STAN BEZROBOCIA			
1.	Liczba bezrobotnych na dzień	30.06.2017	263
2.	Spadek w porównaniu do poprzedniego miesiąca		9 3,31%
3.	Udział w ogólnej liczbie bezrobotnych w powiecie		6,22%
II. STRUKTURA BEZROBOCIA			
1.	Bezrobotni z prawem do zasiłku na dzień	30.06.2017	58
2.	Wzrost w porównaniu do poprzedniego miesiąca		10 20,83%
3.	Udział bezrobotnych z prawem do zasiłku w ogólnej liczbie bezrobotnych		22,05%
4.	Bezrobotne kobiety - ogółem na dzień	30.06.2017	135
5.	Udział bezrobotnych kobiet w ogólnej liczbie bezrobotnych		51,33%
6.	Brak zmian w porównaniu do poprzedniego miesiąca		0 0,00%
7.	Bezrobotne kobiety z prawem do zasiłku		29
8.	Udział bezrobotnych kobiet z prawem do zasiłku w ogólnej liczbie kobiet bezrobotnych		21,48%
III. OSOBY ZAREJESTROWANE			
1.	Bezrobotni zarejestrowani - narastająco od początku roku		271
	w tym: kobiety		117
	zarejestrowani po raz pierwszy		25
2.	Bezrobotni zarejestrowani - w miesiącu sprawozdawczym		44
	w tym: kobiety		24
	zarejestrowani po raz pierwszy		5
IV. OSOBY W SZCZEGÓLNEJ SYTUACJI NA RYNKU PRACY			
		ogółem	224
		w tym kobiety	114
1.	Do 30 roku życia		57
	w tym: kobiety		31
2.	w tym do 25 roku życia		23
	w tym: kobiety		9
3.	Długotrwale bezrobotne		138
	w tym: kobiety		72
4.	Powyżej 50 roku życia		69
	w tym: kobiety		23
5.	Korzystające ze świadczeń pomocy społecznej		2
	w tym: kobiety		1
6.	Posiadające co najmniej jedno dziecko do 6 roku życia		62
	w tym: kobiety		49
7.	Posiadające co najmniej jedno dziecko niepełnosprawne do 18 roku życia		0
	w tym: kobiety		0
8.	Niepełnosprawni		8
	w tym: kobiety		1



Bezrobotni wg. czasu pozostawania bez pracy, wieku, wykształcenia i stażu pracy w miesiącu sprawozdawczym

Wyszczególnienie		Lp	liczba bezrobotnych ogółem	udział	liczba bezrobotnych kobiet
Czas pozostawania bez pracy w miesiącach	do 1	1	36	13,69%	20
	1-3	2	45	17,11%	17
	3-6	3	47	17,87%	20
	6-12	4	39	14,83%	21
	12-24	5	42	15,97%	24
	pow. 24	6	54	20,53%	33
Wiek	18-24	7	23	8,75%	9
	25-34	8	87	33,08%	52
	35-44	9	62	23,57%	39
	45-54	10	47	17,87%	21
	55-59	11	28	10,65%	11
	60-67 lat	12	16	6,08%	3
Wykształcenie	wyższe	13	30	11,41%	20
	policealne i średnie zawodowe	14	82	31,18%	42
	średnie ogólnokształcące	15	13	4,94%	9
	zasadnicze zawodowe	16	88	33,46%	45
	gimnazjalne i poniżej	17	50	19,01%	19
Staż pracy	do 1 roku	18	46	17,49%	27
	1-5 lat	19	69	26,24%	34
	5-10 lat	20	35	13,31%	22
	10-20 lat	21	47	17,87%	21
	20-30 lat	22	29	11,03%	10
	30 lat i więcej	23	7	2,66%	1
	bez stażu	24	30	11,41%	20
Ogółem:		25	263		135

**Powiatowy Urząd Pracy
w Skarżysku-Kamiennej**

**ul. 1 Maja 105
26-110 Skarżysko-Kamienna**

**NIP: 663-140-32-13
REGON: 291141781
e-mail: kisk@praca.gov.pl**

**TELEFONY:
Centrala: 41 251 73 00
Fax: 41 251 73 06
Zielona linia: 19524**

**Powiatowy Urząd Pracy
w Skarżysku-Kamiennej**

