


# Biuletyn

## Informacyjny

### W BIULETYNIE:

AKTUALNOŚCI	4
BEZROBOCIE WEDŁUG CZASU POZOSTAWA- NIA BEZ PRACY, WIE- KU, WYKSZTAŁCENIA I STAŻU PRACY	8
STRUKTURA BEZROBOCIA W POWIECIE SKARŻYSKIM NA WYKRESACH	10
WYKORZYSTANIE ŚRODKÓW FUNDUSZU PRACY, EFS, PFRON	11
WOLNE MIEJSCA PRACY I MIEJSCA AKTYWIZACJI ZAWODOWEJ	15
ZAREJESTROWANI I WYREJESTROWANI	16
INDYWIDUALNE PLANY DZIAŁANIA I PROFILE POMOCY	17

### **STAN I STRUKTURA BEZROBOCIA W POWIECIE SKARŻYSKIM NA DZIEŃ 30.04.2017 R.**



**POWIATOWY  
URZĄD PRACY  
W SKARŻYSKU  
-KAMIENNEJ**

Zasięg działania Powiatowego Urzędu Pracy w Skarżysku-Kamiennej:  
miasto Skarżysko-Kamienna  
gmina Skarżysko Kościelne  
miasto i gmina Suchedniów  
gmina Blizyn  
gmina Łączna



# SPIS TREŚCI



**AKTUALNOŚCI**

**4**



**POWIAT SKARŻYSKI**

**5**



**BEZROBOTNI WEDŁUG CZASU POZOSTAWANIA BEZ PRACY, WIEKU,  
WYKSZTAŁCENIA I STAŻU PRACY W MIESIĄCU SPRAWOZDAWCZYM**

**8**



**STRUKTURA BEZROBOCIA W POWIECIE SKARŻYSKIM  
NA WYKRESACH**

**10**



**WYKORZYSTANIE ŚRODKÓW FUNDUSZU PRACY, EFS, PFRON**

**11**



**WOLNE MIEJSCA PRACY I MIEJSCA AKTYWIZACJI ZAWODOWEJ**

**15**



**ZAREJESTROWANI I WYREJESTROWANI**

**16**



**INDYWIDUALNE PLANY DZIAŁANIA I PROFILE POMOCY**

**17**



**MIASTO SKARŻYSKO - KAMIENNA**

**18**



**GMINA SKARŻYSKO KOŚCIELNE**

**20**



**MIASTO I GMINA SUCHEDNIÓW**

**22**



**GMINA BLIŻYN**

**24**



**GMINA ŁĄCZNA**

**26**



## WSPARCIE FINANSOWE NA WYCIĄgniĘCIE RĘKI

Dyrektor PUP Skarżysko-Kamienna zaprasza wszystkie zarejestrowane w Powiatowym Urzędzie Pracy osoby bezrobotne i pracodawców do korzystania ze wsparcia finansowego w ramach wybranych form aktywizacji zawodowej.

**PRACODAWCO** jeżeli jesteś zainteresowany pomocą Urzędu Pracy skontaktuj się z nami telefonicznie, mailowo lub odwiedź nas. Wciąż czekają **STAŻE, BONY STAŻOWE, BONY ZATRUDNIENIOWE, TRÓJSTRONNE UMOWY SZKOLENIOWE ORAZ ATRAKCYJNE FINANSOWO REFUNDACJE CZĘŚCI PONIESIONYCH KOSZTÓW NA WYNAGRODZENIA, NAGRODY ORAZ SKŁADKI NA UBEZPIECZENIE SPOŁECZNE DLA PRACODAWCÓW ORAZ PRZEDSIĘBIORCÓW, KTÓRZY ZATRUDNIĄ SKIEROWANĄ PRZEZ POWIATOWY URZĄD PRACY OSOBĘ BEZROBOTNĄ DO 30. ROKU ŻYCIA.**

Chcesz wiedzieć więcej? Zadzwoń pod nr tel. **41 2517 330**. Odpowiemy na Twoje pytania i dobierzemy najlepszą formę wsparcia.

**OSOBY BEZROBOTNE** chcące uzyskać wsparcie w powrocie na otwarty rynek pracy mogą podczas spotkania lub rozmowy telefonicznej ze swoim doradcą klienta zapytać o pomoc w wyborze najlepszej możliwości, dostępnej w ofercie aktywizacyjnej urzędu pracy. Szczególnie zachęcamy do skorzystania ze **STAŻY, BONÓW ADRESOWANYCH DO OSÓB DO 30 R.Ż. (SZKOLENIOWYCH, STAŻOWYCH, ZATRUDNIENIOWYCH ORAZ NA ZASIEDLENIE), SZKOLEŃ INDYWIDUALNYCH, GRUPOWYCH.**

Przypominamy także, że od 2015r. Powiatowy Urząd Pracy w Skarżysku-Kamiennej realizuje **PROGRAM WIEDZA EDUKACJA ROZWÓJ, ZWANY W SKRÓCIE POWER**. Program jest finansowany ze środków Europejskiego Funduszu Społecznego (EFS) oraz ze środków specjalnej linii budżetowej Inicjatywy na rzecz zatrudnienia ludzi młodych. (POWER). Obecnie prowadzimy projekt „Aktywizacja osób młodych pozostających bez pracy w powiecie skarżyskim (III)”, którego celem jest zwiększenie możliwości zatrudnienia osób młodych do 29 roku życia pozostających bez pracy w powiecie skarżyskim. W ramach projektu wsparciem zostają objęte osoby młode w wieku 18-29 lat, zarejestrowane w Powiatowym Urzędzie Pracy w Skarżysku-Kamiennej jako bezrobotne, należące do I lub II profilu pomocy, które nie uczestniczą w kształceniu i szkoleniu (tzw. młodzież NEET). Zachęcamy zwłaszcza do skorzystania z **BONÓW STAŻOWYCH I SZKOLENIOWYCH**. Osoby uczestniczące w stażach i szkoleniach mogą liczyć na atrakcyjne stypendia.

**UWAGA!** Wszystkie osoby bezrobotne, zainteresowane otrzymaniem wsparcia, które dotąd nie kwalifikowały się do udziału w projektach, zachęcamy do kontaktu ze swoim Doradcą Klienta Indywidualnego w celu uzgodnienia warunków i nowych możliwości aktywizacji. Pomożemy w realizacji twojego celu!

Urząd zastrzega, że w pierwszej kolejności będą rozpatrywane wnioski dotyczące aktywizacji osób długotrwale bezrobotnych oraz osób do 30 r.ż.



# POWIAT SKARŻYSKI

## I. STAN BEZROBOCIA

1. Liczba bezrobotnych na dzień	30.04.2017	4635
2. Spadek w porównaniu do poprzedniego miesiąca		<b>218</b> 4,49%

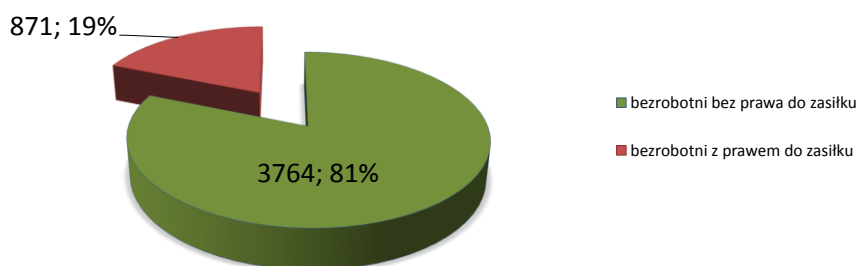


3. Stopa bezrobocia na dzień: 31.03.2017	19,00%*
4. Stopa bezrobocia na dzień: 28.02.2017	19,90%*
5. Stopa bezrobocia na dzień: 29.02.2016	23,10%*

## II. STRUKTURA BEZROBOCIA

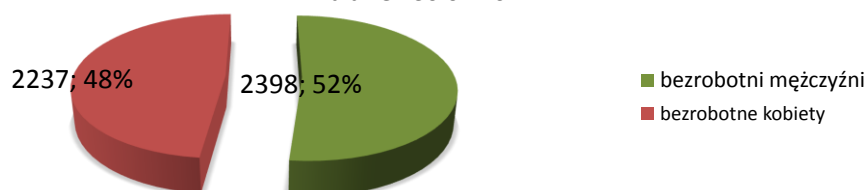
1. Bezrobotni z prawem do zasiłku na dzień	30.04.2017	871
2. Spadek w porównaniu do poprzedniego miesiąca		<b>53</b> 5,74%
3. Udział bezrobotnych z prawem do zasiłku w ogólnej liczbie bezrobotnych		18,79%

Udział bezrobotnych z prawem do zasiłku w ogólnej liczbie bezrobotnych według stanu na dzień 30.04.2017.



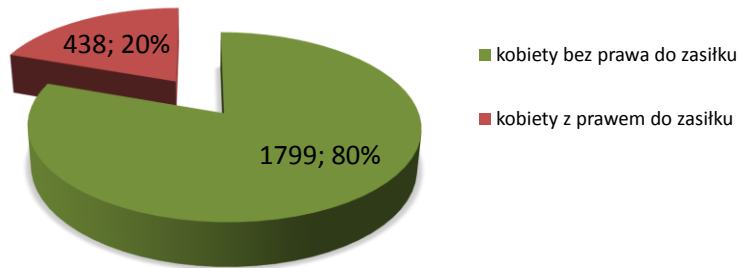
4. Bezrobotne kobiety - ogółem na dzień	30.04.2017	2237
5. Udział bezrobotnych kobiet w ogólnej liczbie bezrobotnych		48,26%
6. Spadek w porównaniu do poprzedniego miesiąca		<b>91</b> 3,91%

Udział bezrobotnych kobiet w ogólnej liczbie bezrobotnych według stanu na dzień 30.04.2017r.



\* stopa bezrobocia obliczona przez Główny Urząd Statystyczny. Dane opracowane przez Ministerstwo Rodziny, Pracy i Polityki Społecznej Departament Rynku Pracy, opublikowane na stronie Publicznych Służb Zatrudnienia: <http://psz.praca.gov.pl/>

**Udział bezrobotnych kobiet z prawem do zasiłku w ogólnej liczbie kobiet bezrobotnych według stanu na dzień 30.04.2017r.**

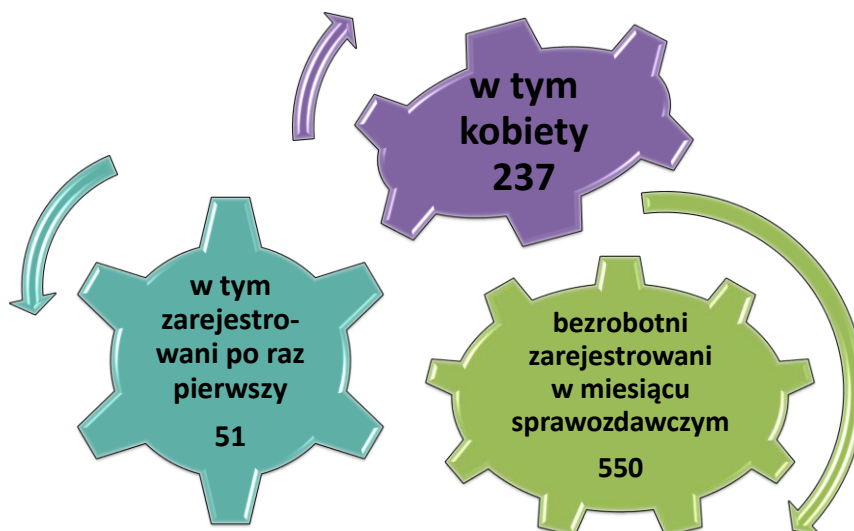


### III. OSOBY ZAREJESTROWANE

1. Bezrobotni zarejestrowani - narastająco od początku roku	2695
w tym: kobiety	1187
zarejestrowani po raz pierwszy	235

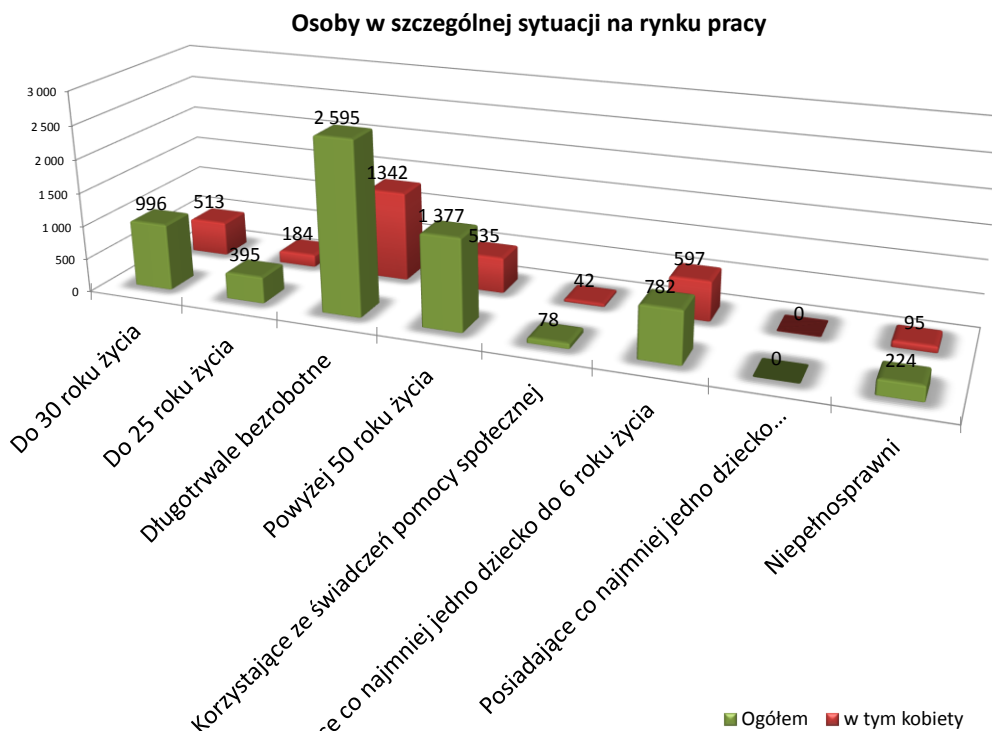


2. Bezrobotni zarejestrowani - w miesiącu sprawozdawczym	550
w tym: kobiety	237
zarejestrowani po raz pierwszy	51





IV. OSOBY W SZCZEGÓLNEJ SYTUACJI NA RYNKU PRACY		ogółem	3974
		w tym: kobiety	1963
1.	Do 30 roku życia		996
	w tym: kobiety		513
2.	Do 25 roku życia		395
	w tym: kobiety		184
3.	Długotrwale bezrobotne		2595
	w tym: kobiety		1342
4.	Powyżej 50 roku życia		1377
	w tym: kobiety		535
5.	Korzystające ze świadczeń pomocy społecznej		78
	w tym: kobiety		42
6.	Posiadające co najmniej jedno dziecko do 6 roku życia		782
	w tym: kobiety		597
7.	Posiadające co najmniej jedno dziecko niepełnosprawne do 18 roku życia		0
	w tym: kobiety		0
8.	Niepełnosprawni		224
	w tym: kobiety		95



#### V. POSZUKUJĄCY PRACY

Ogółem	72
w tym kobiety	33
w tym osoby niepełnosprawne niepozostające w zatrudnieniu	42



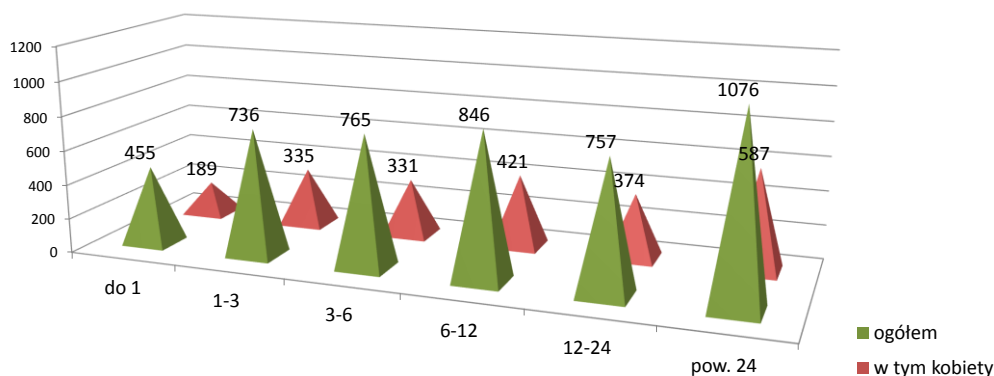


## Bezrobotni wg. czasu pozostawania bez pracy, wieku, wykształcenia i stażu pracy w miesiącu sprawozdawczym

### Bezrobotni wg czasu pozostawania bez pracy w miesiącu sprawozdawczym.

Wyszczególnienie		Lp	liczba bezrobotnych ogółem	udział	liczba bezrobotnych kobiet
Czas pozostawania bez pracy w miesiącach	do 1	1.	455	9,82%	189
	1-3	2.	736	15,88%	335
	3-6	3.	765	16,50%	331
	6-12	4.	846	18,25%	421
	12-24	5.	757	16,33%	374
	pow. 24	6.	1076	23,21%	587
<b>Ogółem:</b>		<b>7.</b>	<b>4635</b>		<b>2237</b>

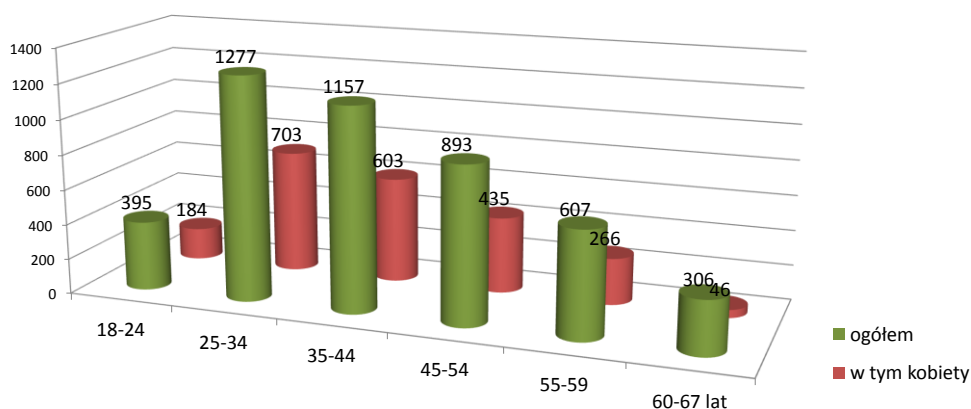
Czas pozostawania bez pracy w miesiącach



### Bezrobotni wg wieku w miesiącu sprawozdawczym.

Wyszczególnienie		Lp	liczba bezrobotnych ogółem	udział	liczba bezrobotnych kobiet
Wiek	18-24	1.	395	8,52%	184
	25-34	2.	1277	27,55%	703
	35-44	3.	1157	24,96%	603
	45-54	4.	893	19,27%	435
	55-59	5.	607	13,10%	266
	60-67 lat	6.	306	6,60%	46
<b>Ogółem:</b>		<b>7.</b>	<b>4635</b>		<b>2237</b>

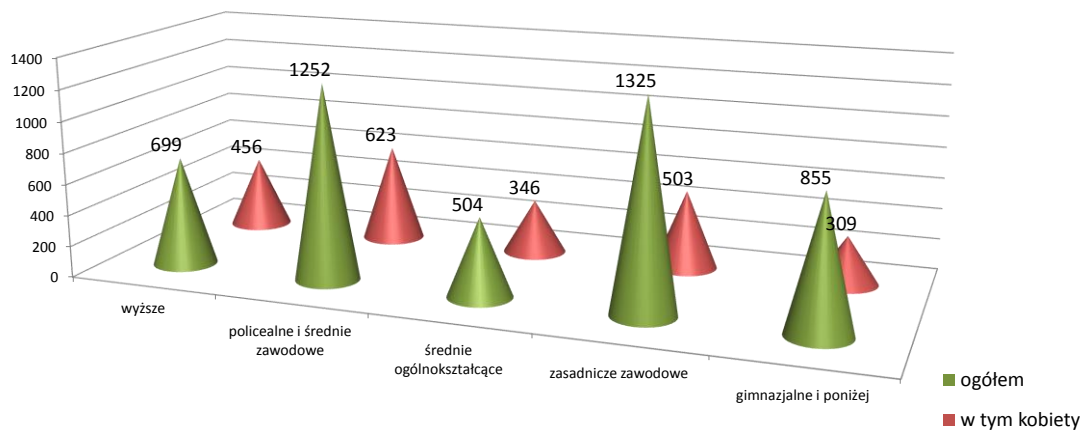
Wiek





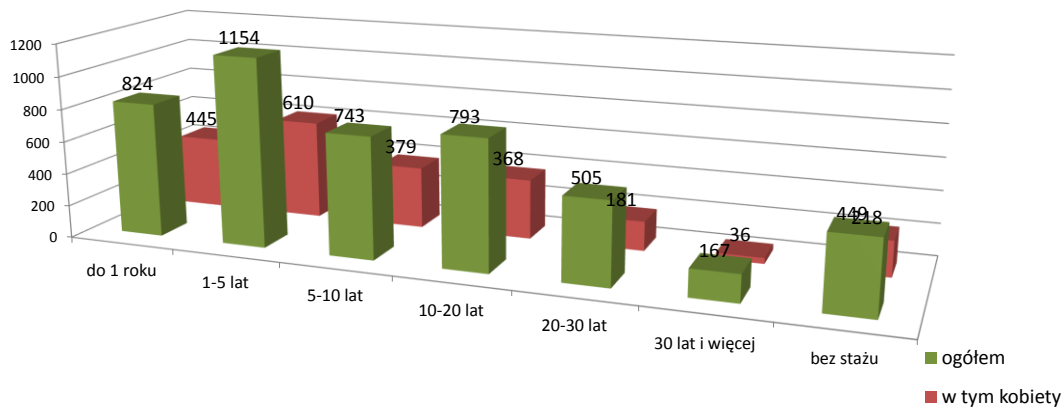
Bezrobotni wg wykształcenia w miesiącu sprawozdawczym.					
Wyszczególnienie		Lp	Liczba bezrobotnych ogółem	udział	liczba bezrobotnych kobiet
Wykształcenie	wyższe	1.	699	15,08%	456
	policealne i średnie zawodowe	2.	1252	27,01%	623
	średnie ogólnokształcące	3.	504	10,87%	346
	zasadnicze zawodowe	4.	1325	28,59%	503
	gimnazjalne i poniżej	5.	855	18,45%	309
<b>Ogółem:</b>		<b>6.</b>	<b>4635</b>		<b>2237</b>

Wykształcenie



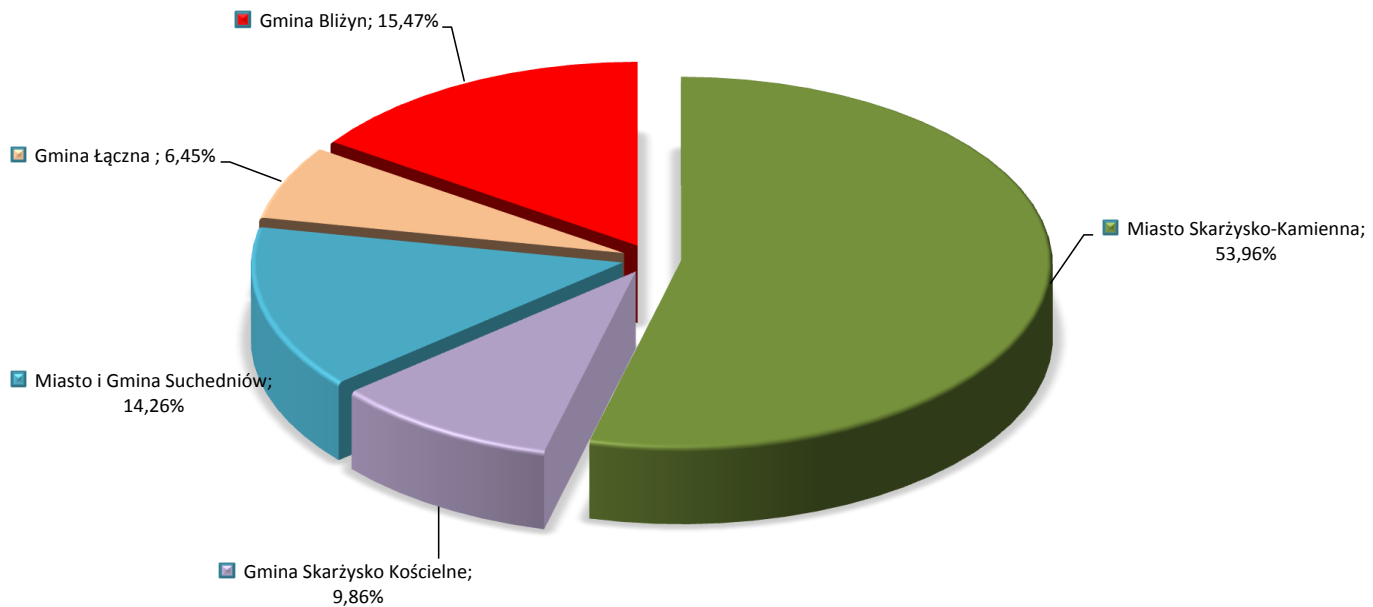
Bezrobotni wg stażu pracy w mieiacu sprawozdawczym.					
Wyszczególnienie		Lp	Liczba bezrobotnych ogółem	udział	liczba bezrobotnych kobiet
Staż pracy	do 1 roku	1.	824	17,78%	445
	1-5 lat	2.	1154	24,90%	610
	5-10 lat	3.	743	16,03%	379
	10-20 lat	4.	793	17,11%	368
	20-30 lat	5.	505	10,90%	181
	30 lat i więcej	6.	167	3,60%	36
	bez stażu	7.	449	9,69%	218
<b>Ogółem:</b>		<b>8.</b>	<b>4635</b>		<b>2237</b>

Staż pracy

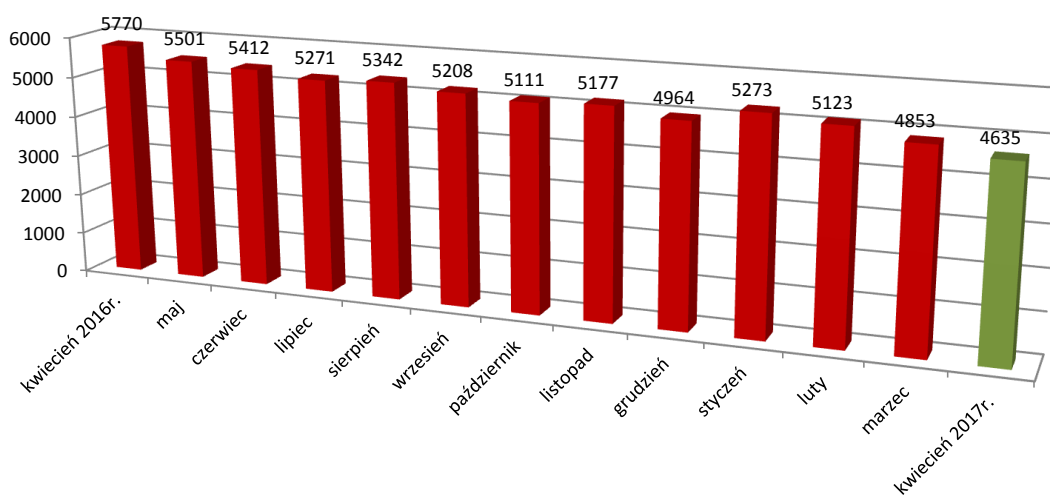




## Procentowy udział osób bezrobotnych w poszczególnych gminach w ogólnej liczbie bezrobotnych w powiecie w miesiącu sprawozdawczym



## Poziom bezrobocie rejestrowane w powiecie w poszczególnych miesiącach na przestrzeni roku





# IX. Wykorzystanie środków: Funduszu Pracy, EFS, PFRON

stan na dzień: 30.04.2017r.

## 1) Aktywne formy przeciwdziałania bezrobociu

Wyszczególnienie	Limit roczny	Wykonanie	Zaangażowanie	Wolne środki	Liczba osób		Planowane zatrudnienie
	/w złotych/				nowe umowy z 2017 r.	umowy przechodzące z 2016 r.	
<b>FUNDUSZ PRACY</b>							
Usługa szkoleń							
Szkolenia wskazane przez osoby uprawnione w trybie indywidualnym							
W miesiącu	x	11 151,21	x	x	1	0	1
Narastająco od początku roku	40 000,00	21 918,67	3 806,46	14 274,87	6	0	6
Studia podyplomowe							
W miesiącu	x	0,00	x	x	0	0	0
Narastająco od początku roku	8 400,00	0,00	0,00	8 400,00	0	0	0
Egzaminy / licencje							
W miesiącu	x	0,00	x	x	0	0	0
Narastająco od początku roku	1 600,00	1 600,00	0,00	0,00	1	0	1
Szkolenie z zakresu aktywnego poszukiwania pracy							
W miesiącu	x	4 008,83	x	x	0	0	0
Narastająco od początku roku	6 810,00	5 664,73	1 133,99	11,28	10	0	10
Szkolenia grupowe							
W miesiącu	x	5 889,86	x	x	13	0	13
Narastająco od początku roku	58 690,00	14 119,90	17 924,00	26 646,10	40	0	40
Prace interwencyjne							
W miesiącu	x	255 709,83	x	x	6	0	4
Narastająco od początku roku	3 038 400,00	958 635,28	1 654 595,14	425 169,58	123	254	375
Roboty publiczne							
W miesiącu	x	24 392,91	x	x	9	0	9
Narastająco od początku roku	971 831,12	57 545,00	286 584,30	627 701,82	29	11	40
Staż u pracodawcy							
W miesiącu	x	97 346,22	x	x	25	0	19
Narastająco od początku roku	3 400 000,00	543 710,37	476 885,56	2 379 404,07	71	143	179
Stypendia z tytułu podjęcia nauki							
W miesiącu	x	13 226,50	x	x	0	0	0
Narastająco od początku roku	229 660,00	54 970,00	72 725,73	101 964,27	2	18	0
Jednorazowe środki dla bezrobotnego - działalność gospodarcza							
W miesiącu	x	125 000,00	x	x	4	0	4
Narastająco od początku roku	1 000 000,00	184 859,97	0,00	815 140,03	8	1	9
Refundacja dla pracodawcy							
W miesiącu	x	0,00	x	x	9	0	1
Narastająco od początku roku	1 000 000,00	0,00	60 000,00	940 000,00	30	0	3
Inne wydatki np. Refundacje składek ZUS, dopłaty, itp.							
W miesiącu	x	0,00	x	x	0	0	0
Narastająco od początku roku	10 000,00	0,00	0,00	10 000,00	0	0	0
Prace społecznie użyteczne							
W miesiącu	x	19 854,58	x	x	2	0	0
Narastająco od początku roku	300 000,00	30 776,28	50 962,32	218 261,40	122	0	0
Zatrudnienie wspierane							
W miesiącu	x	1 177,44	x	x	0	0	0
Narastająco od początku roku	15 000,00	2 354,88	637,12	12 008,00	0	1	1
Środki na założenie spółdzielni socjalnej / przystąpienie							
W miesiącu	x	0,00	x	x	0	0	0
Narastająco od początku roku	103 000,00	0,00	0,00	103 000,00	0	0	0
Refundacja składki ZUS członków spółdzielni socjalnej							
W miesiącu	x	0,00	x	x	x	x	x
Narastająco od początku roku	37 200,00	0,00	0,00	37 200,00	x	x	x
Bon stażowy							
W miesiącu	x	13 105,24	x	x	0	0	0
Narastająco od początku roku	210 000,00	56 167,09	28 611,53	125 221,38	0	13	13

## Cd Tabeli -

Wyszczególnienie	Limit roczny	Wykonanie	Zaangażowanie	Wolne środki	Liczba osób		Planowane zatrudnienie
	/w złotych/				nowe umowy z 2017 r.	umowy przechodzące z 2016r.	
<b>Bon szkoleniowy</b>							
W miesiącu	x	0,00	x	x	0	0	0
Narastająco od początku roku	65 000,00	0,00	0,00	65 000,00	0	0	0
<b>Szkolenie bezrobotnych na podstawie trójstronnych umów szkoleniowych</b>							
W miesiącu	x	1 205,60	x	x	0	0	0
Narastająco od początku roku	38 000,00	1 205,60	4 594,40	32 200,00	1	0	1
<b>Bon zatrudnieniowy</b>							
W miesiącu	x	831,10	x	x	0	0	0
Narastająco od początku roku	58 400,00	3 324,40	8 366,41	46 709,19	0	2	2
<b>Refundacja pracodawcy kosztów poniesionych na skł. ZUS do 30 r.ż.</b>							
W miesiącu	x	0,00	x	x	0	0	0
Narastająco od początku roku	37 000,00	0,00	0,00	37 000,00	0	0	0
<b>Dofinansowanie wynagrodzeń za zatrudnienie bezrobotnego 50 r.ż.</b>							
W miesiącu	x	16 250,00	x	x	3	0	3
Narastająco od początku roku	186 000,00	30 125,00	117 670,00	38 205,00	9	8	17
<b>Grant na utworzenie stanowiska w formie telepracy</b>							
W miesiącu	x	0,00	x	x	0	0	0
Narastająco od początku roku	22 200,00	0,00	0,00	22 200,00	0	0	0
<b>Świadczenie aktywizacyjne</b>							
W miesiącu	x	0,00	x	x	0	0	0
Narastająco od początku roku	18 500,00	0,00	0,00	18 500,00	0	0	0
<b>Program Aktywizacja i Integracja</b>							
W miesiącu	x	0,00	x	x	0	0	0
Narastająco od początku roku	37 000,00	0,00	9 600,00	27 400,00	8	0	0
<b>Bon na zasiedlenie</b>							
W miesiącu	x	0,00	x	x	0	0	0
Narastająco od początku roku	450 000,00	22 500,00	0,00	427 500,00	3	0	3
<b>Program Regionalny na rzecz aktywizacji zawodowej osób długotrwale bezrobotnych</b>							
<b>Szkolenia grupowe/indywidualne</b>							
W miesiącu	x	689,94	x	x	0	0	0
Narastająco od początku roku	128 700,00	6 927,34	163,62	121 609,04	2	0	2
<b>Staż u pracodawcy</b>							
W miesiącu	x	54 038,63	x	x	8	0	8
Narastająco od początku roku	591 300,00	72 332,96	508 169,73	10 797,31	75	0	75
<b>Środki na działalność dla bezrobotnego</b>							
W miesiącu	x	0,00	x	x	0	0	0
Narastająco od początku roku	40 000,00	40 000,00	0,00	0,00	2	0	2
<b>Refundacja kosztów wyposażenia lub doposażenia stanowiska pracy</b>							
W miesiącu	x	0,00	x	x	0	0	0
Narastająco od początku roku	40 000,00	0,00	38 400,00	1 600,00	2	0	2

Cd Tabeli -							
Wyszczególnienie	Limit roczny	Wykonanie	Zaangażowanie	Wolne środki	Liczba osób		Planowane zatrudnienie
	/w złotych/				nowe umowy z 2017 r.	umowy przechodzące z 2016r.	
<b>Refundacja pracodawcy lub przedsiębiorcy przez okres 12 miesięcy części kosztów poniesionych na wynagrodzenie, nagrody oraz składki ZUS skierowanego bezrobotnego do 30 r.ż.</b>							
W miesiącu	x	126 558,16	x	x	10	0	10
Narastająco od początku roku	3 239 300,00	587 374,08	1 729 882,88	922 043,04	51	99	150
<b>PO WER II</b>							
Bon stażowy							
W miesiącu	x	0,00	x	x	0	0	0
Narastająco od początku roku	19 010,00	9 371,30	9 638,70	0,00	0	11	11
Bon zatrudnieniowy							
W miesiącu	x	193,92	x	x	0	0	0
Narastająco od początku roku	3 600,00	3 518,32	81,68	-0,00	0	2	2
Staż u pracodawcy							
W miesiącu	x	58 037,17	x	x	0	0	0
Narastająco od początku roku	466 100,00	414 549,10	51 550,90	0,00	0	151	106
<b>EFS - PO WER III</b>							
Środki na działalność dla bezrobotnego							
W miesiącu	x	139 994,00	x	x	7	0	7
Narastająco od początku roku	700 000,00	319 563,99	60 006,00	320 430,01	19	0	19
Bon stażowy							
W miesiącu	x	1 129,84	x	x	0	0	0
Narastająco od początku roku	84 000,00	1 595,34	7 519,84	74 884,82	1	0	1
Bon szkoleniowy							
W miesiącu	x	449,20	x	x	1	0	1
Narastająco od początku roku	45 000,00	599,20	9 500,80	34 900,00	3	0	3
Bon na zasiedlenie							
W miesiącu	x	105 000,00	x	x	20	0	20
Narastająco od początku roku	1 140 000,00	495 000,00	52 500,00	592 500,00	73	0	73
Staż u pracodawcy							
W miesiącu	x	36 228,58	x	x	43	0	43
Narastająco od początku roku	2 357 295,88	48 352,24	676 245,89	1 632 697,75	97	0	97
<b>Regionalny Program Operacyjny Województwa Świętokrzyskiego - RPO II</b>							
Staż u pracodawcy							
W miesiącu	x	0,00	x	x	0	0	0
Narastająco od początku roku	250,00	50,00	200,00	0,00	0	0	0
Dofinansowanie wynagrodzenia za zatrudnienie skierowanego bezrobotnego, który ukończył 50 r.ż.							
W miesiącu	x	6 752,50	x	x	0	0	0
Narastająco od początku roku	20 250,00	15 077,50	5 172,50	0,00	0	5	5

Cd Tabeli -							
Wyszczególnienie	Limit roczny	Wykonanie	Zaangażowanie	Wolne środki	Liczba osób		Planowane zatrudnienie
	/w złotych/				nowe umowy z 2017 r.	umowy przechodzące z 2016r.	
<b>Regionalny Program Operacyjny Województwa Świętokrzyskiego - RPO III</b>							
Refundacja dla pracodawców							
W miesiącu	x	140 000,00	x	x	7	0	7
Narastająco od początku roku	600 000,00	140 000,00	236 300,00	223 700,00	19	0	19
Staż u pracodawcy							
W miesiącu	x	93 041,06	x	x	64	0	64
Narastająco od początku roku	1 791 903,00	126 890,54	1 239 871,95	425 140,51	178	0	178
Środki na działalność dla bezrobotnego							
W miesiącu	x	120 000,00	x	x	10	0	10
Narastająco od początku roku	700 000,00	378 524,00	80 078,00	241 398,00	23	0	23
Prace interwencyjne							
W miesiącu	x	971,93	x	x	7	0	7
Narastająco od początku roku	198 000,00	971,93	116 859,65	80 168,42	20	0	20
<b>Ogółem FP + EFSy</b>	<b>23 507 400,00</b>	<b>4 650 175,01</b>	<b>7 616 239,10</b>	<b>11 240 985,89</b>	<b>1 028</b>	<b>719</b>	<b>1 488</b>

<b>PFRON</b>							
Staż u pracodawcy							
W miesiącu	x	0,00	x	x	0	0	0
Narastająco od początku roku	30 000,00	0,00	0,00	30 000,00	0	0	0
Wyposażenie stanowiska pracy							
W miesiącu	x	0,00	x	x	0	0	0
Narastająco od początku roku	25 000,00	0,00	0,00	25 000,00	0	0	0
Środki na podjęcie działalności gospodarczej							
W miesiącu	x	0,00	x	x	0	0	0
Narastająco od początku roku	25 000,00	0,00	0,00	25 000,00	0	0	0
<b>Ogółem</b>	<b>80 000,00</b>	<b>0,00</b>	<b>0,00</b>	<b>80 000,00</b>	<b>0</b>	<b>0</b>	<b>0</b>

<b>PFRON G</b>							
Staż u pracodawcy							
W miesiącu	x	0,00	x	x	0	0	0
Narastająco od początku roku	3 400,00	3 373,49	0,00	26,51	0	0	0
<b>Ogółem</b>	<b>3 400,00</b>	<b>3 373,49</b>	<b>0,00</b>	<b>26,51</b>	<b>0</b>	<b>0</b>	<b>0</b>

2) Zasiłki dla bezrobotny  
 wypłacone w miesiącu kwietniu 2017r. 832 954,74  
 narastająco od początku roku 3 347 207,11

3) Dodatek aktywizacyjny  
 wypłacony w miesiącu kwietniu 2017r. 37 027,60  
 narastająco od początku roku 133 862,00

4) Krajowy Fundusz Szkoleniowy  
 wypłacony w miesiącu kwietniu 2017r. 19 670,00  
 narastająco od początku roku 27 010,00





## Wolne miejsca pracy i miejsca aktywizacji zawodowej

w kwietniu 2017r.

Liczba wolnych miejsc pracy i miejsc aktywizacji zawodowej:		w miesiącu:	narastająco od początku roku:
ogółem		239	1 062
z ogółem :	praca subsydiowana - ogółem :	184	793
	zatrudnienie lub inna praca zarobkowa	97	506
	w tym : subsydiowane	42	237
	miejsca aktywizacji zawodowej	142	556
	w tym :		
	staże:	140	429
	przygotowanie zawodowe dorosłych:	0	0
prace społecznie użyteczne:	2	127	
dla niepełnosprawnych:		8	28

w kwietniu 2016r.

Liczba wolnych miejsc pracy i miejsc aktywizacji zawodowej:		w miesiącu:	narastająco od początku roku:
ogółem		510	1 332
z ogółem :	praca subsydiowana - ogółem :	452	1 098
	zatrudnienie lub inna praca zarobkowa	151	475
	w tym : subsydiowane	93	272
	miejsca aktywizacji zawodowej	359	824
	w tym :		
	staże:	221	566
	przygotowanie zawodowe dorosłych:	0	0
prace społecznie użyteczne:	138	258	
dla niepełnosprawnych:		17	35



## ZAREJESTROWANI I WYREJESTROWANI

### Ogółem wyrejestrowani narastająco od początku roku

3 024

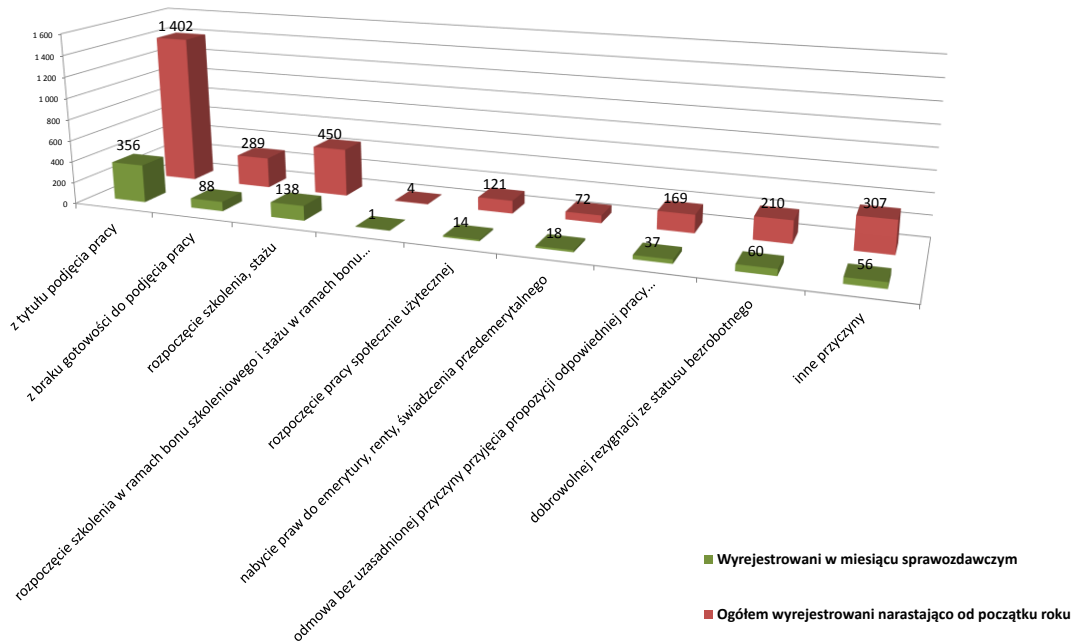
w tym:		1 402
	• z tytułu podjęcia pracy	289
	• z braku gotowości do podjęcia pracy	450
	• rozpoczęcie szkolenia, stażu	4
	• rozpoczęcie szkolenia w ramach bonu szkoleniowego i stażu w ramach bonu stażowego;	121
	• rozpoczęcie pracy społecznie użytecznej	72
	• nabycie praw do emerytury, renty, świadczenia przedemerytalnego	169
	• odmowa bez uzasadnionej przyczyny przyjęcia propozycji odpowiedniej pracy lub innej formy pom	210
	• dobrowolnej rezygnacji ze statusu bezrobotnego	307
	• inne przyczyny	

### Wyrejestrowani w miesiącu sprawozdawczym

768

w tym:		356
	• z tytułu podjęcia pracy;	88
	• z braku gotowości do podjęcia pracy;	138
	• rozpoczęcie szkolenia, stażu;	1
	• rozpoczęcie szkolenia w ramach bonu szkoleniowego i stażu w ramach bonu stażowego;	14
	• rozpoczęcie pracy społecznie użytecznej;	18
	• nabycie praw do emerytury, renty, świadczenia przedemerytalnego;	37
	• odmowa bez uzasadnionej przyczyny przyjęcia propozycji odpowiedniej pracy lub innej formy pomocy w tym w ramach PAI	60
	• dobrowolnej rezygnacji ze statusu bezrobotnego	56
	• inne przyczyny.	

Wyrejestrowani w miesiącu sprawozdawczym oraz narastająco od początku roku



### Zarejestrowano od początku roku

2 695

w tym miesiącu sprawozdawczym

550



### Indywidualne plany działania

przygotowane narastająco od początku roku	2 258
przygotowane w miesiącu sprawozdawczym	521

Indywidualny Plan Działania, to plan działań obejmujących podstawowe usługi rynku pracy wspierane instrumentami rynku pracy. Przygotowywany jest przez doradcę klienta we współpracy z bezrobotnym lub poszukującym pracy.

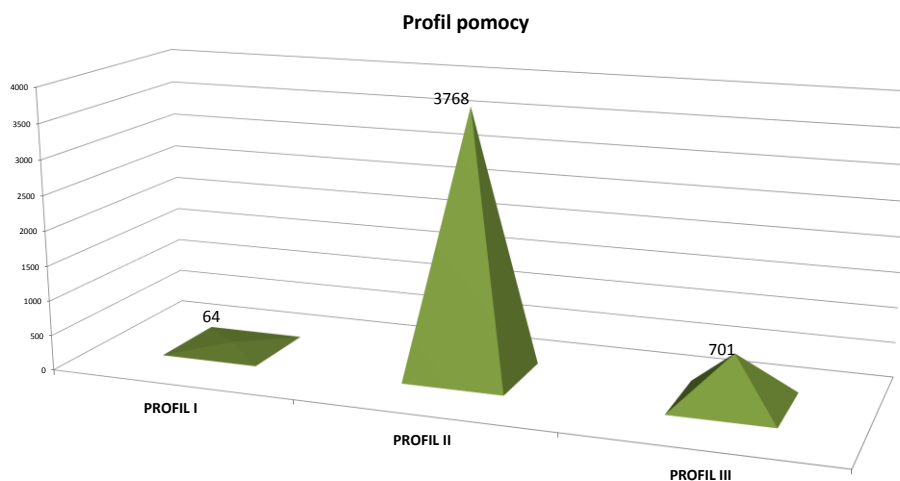
W IPD zawarte są m.in.: działania możliwe do zastosowania przez urząd pracy w ramach pomocy określonej w ustawie, np. pośrednictwo pracy, poradnictwo zawodowe, szkolenia oraz działania planowane do samodzielnej realizacji przez bezrobotnego lub poszukującego pracy w celu poszukiwania pracy.

### Profile pomocy

bezrobotni z określonym profilem pomocy	4 533
---	-------

**w tym:**

PROFIL I	64	1,41%
PROFIL II	3768	83,12%
PROFIL III	701	15,46%



Profilowanie pomocy to ustalenie dla bezrobotnego profilu pomocy oznaczającego właściwy ze względu na jego potrzeby zakres form pomocy określonych w ustawie o promocji zatrudnienia i instytucjach rynku pracy, którymi może objąć go urząd pracy w ramach realizacji indywidualnego planu działania. Profil pomocy ustala doradca klienta na podstawie określenia dwóch zmiennych, tj. oddalenia od rynku pracy i gotowości do wejścia lub powrotu na ten rynek.

Doradca klienta zadając kolejne pytania gromadzi i analizuje informacje, które pozwalają określić potencjał zatrudnieniowy bezrobotnego, tj. silne i słabe strony w odniesieniu do sytuacji na rynku pracy, jak i czynniki obiektywne, które mają wpływ na to jakie są jego szanse na wyjście z bezrobocia.

Najwięcej, bo aż 83,12% bezrobotnych z terenu powiatu skarżyskiego jest objętych II profilem pomocy. Osoby te wymagają intensywnego wsparcia ze strony urzędu w celu znalezienia zatrudnienia. Realizacja IPD w tym profilu nie powinna przekroczyć 540 dni. Bezrobotni Ci będą mogli zostać objęci m.in. pomocą z zakresu pośrednictwa pracy, poradnictwa zawodowego, szkoleń, pożyczek i dofinansowań.



# MIASTO SKARŻYSKO-KAMIENNA

I. STAN BEZROBOCIA			
1.	Liczba bezrobotnych na dzień	30.04.2017	2501
2.	Spadek w porównaniu do poprzedniego miesiąca		135 5,12%
3.	Udział w ogólnej liczbie bezrobotnych w powiecie		<b>53,96%</b>
II. STRUKTURA BEZROBOCIA			
1.	Bezrobotni z prawem do zasiłku na dzień	30.04.2017	474
2.	Spadek w porównaniu do poprzedniego miesiąca		21 4,24%
3.	Udział bezrobotnych z prawem do zasiłku w ogólnej liczbie bezrobotnych		18,95%
4.	Bezrobotne kobiety - ogółem na dzień	30.04.2017	1229
5.	Udział bezrobotnych kobiet w ogólnej liczbie bezrobotnych		49,14%
6.	Spadek w porównaniu do poprzedniego miesiąca		47 3,68%
7.	Bezrobotne kobiety z prawem do zasiłku		247
8.	Udział bezrobotnych kobiet z prawem do zasiłku w ogólnej liczbie kobiet bezrobotnych		20,10%
III. OSOBY ZAREJESTROWANE			
1.	Bezrobotni zarejestrowani - narastająco od początku roku		1547
	w tym: kobiety		<b>679</b>
	zarejestrowani po raz pierwszy		<b>144</b>
2.	Bezrobotni zarejestrowani - w miesiącu sprawozdawczym		313
	w tym: kobiety		132
	zarejestrowani po raz pierwszy		32
IV. OSOBY W SZCZEGÓLNEJ SYTUACJI NA RYNKU PRACY			
		ogółem	<b>2123</b>
		w tym: kobiety	<b>1079</b>
1.	Do 30 roku życia		519
	w tym: kobiety		279
2.	w tym do 25 roku życia		208
	w tym: kobiety		99
3.	Długotrwale bezrobotne		1349
	w tym: kobiety		718
4.	Powyżej 50 roku życia		754
	w tym: kobiety		319
5.	Korzystające ze świadczeń pomocy społecznej		53
	w tym: kobiety		26
6.	Posiadające co najmniej jedno dziecko do 6 roku życia		429
	w tym: kobiety		328
7.	Posiadające co najmniej jedno dziecko niepełnosprawne do 18 roku życia		0
	w tym: kobiety		0
8.	Niepełnosprawni		148
	w tym: kobiety		66



## Bezrobotni wg. czasu pozostawania bez pracy, wieku, wykształcenia i stażu pracy w miesiącu sprawozdawczym

Wyszczególnienie		Lp	liczba bezrobotnych ogółem	udział	liczba bezrobotnych kobiet
Czas pozostawania bez pracy w miesiącach	do 1	1	256	10,24%	101
	1-3	2	444	17,75%	203
	3-6	3	407	16,27%	184
	6-12	4	454	18,15%	230
	12-24	5	401	16,03%	202
	pow. 24	6	539	21,55%	309
Wiek	18-24	7	208	8,32%	99
	25-34	8	680	27,19%	385
	35-44	9	642	25,67%	320
	45-54	10	452	18,07%	223
	55-59	11	355	14,19%	169
	60-67 lat	12	164	6,56%	33
Wykształcenie	wyższe	13	428	17,11%	277
	policealne i średnie zawodowe	14	672	26,87%	326
	średnie ogólnokształcące	15	307	12,28%	205
	zasadnicze zawodowe	16	641	25,63%	246
	gimnazjalne i poniżej	17	453	18,11%	175
Staż pracy	do 1 roku	18	464	18,55%	246
	1-5 lat	19	587	23,47%	305
	5-10 lat	20	404	16,15%	210
	10-20 lat	21	412	16,47%	194
	20-30 lat	22	274	10,96%	125
	30 lat i więcej	23	94	3,76%	21
	bez stażu	24	266	10,64%	128
Ogółem:		25	2501		1229



# GMINA SKARŻYSKO KOŚCIELNE

I. STAN BEZROBOCIA			
1.	Liczba bezrobotnych na dzień	30.04.2017	457
2.	Spadek w porównaniu do poprzedniego miesiąca		33 6,73%
3.	Udział w ogólnej liczbie bezrobotnych w powiecie		<b>9,86%</b>
II. STRUKTURA BEZROBOCIA			
1.	Bezrobotni z prawem do zasiłku na dzień	30.04.2017	88
2.	Spadek w porównaniu do poprzedniego miesiąca		17 16,19%
3.	Udział bezrobotnych z prawem do zasiłku w ogólnej liczbie bezrobotnych		19,26%
4.	Bezrobotne kobiety- ogółem na dzień	30.04.2017	205
5.	Udział bezrobotnych kobiet w ogólnej liczbie bezrobotnych		44,86%
6.	Spadek w porównaniu do poprzedniego miesiąca		24 10,48%
7.	Bezrobotne kobiety z prawem do zasiłku		45
8.	Udział bezrobotnych kobiet z prawem do zasiłku w ogólnej liczbie kobiet bezrobotnych		21,95%
III. OSOBY ZAREJESTROWANE			
1.	Bezrobotni zarejestrowani - narastająco od początku roku		233
	w tym: kobiety		<b>94</b>
	zarejestrowani po raz pierwszy		<b>22</b>
2.	Bezrobotni zarejestrowani - w miesiącu sprawozdawczym		32
	w tym: kobiety		8
	zarejestrowani po raz pierwszy		1
IV. OSOBY W SZCZEGÓLNEJ SYTUACJI NA RYNKU PRACY			
		ogółem	<b>398</b>
		w tym : kobiety	<b>182</b>
1.	Do 30 roku życia		101
	w tym: kobiety		49
2.	w tym do 25 roku życia		41
	w tym: kobiety		21
3.	Długotrwale bezrobotne		274
	w tym: kobiety		129
4.	Powyżej 50 roku życia		114
	w tym: kobiety		29
5.	Korzystające ze świadczeń pomocy społecznej		8
	w tym: kobiety		6
6.	Posiadające co najmniej jedno dziecko do 6 roku życia		89
	w tym: kobiety		65
7.	Posiadające co najmniej jedno dziecko niepełnosprawne do 18 roku życia		0
	w tym: kobiety		0
8.	Niepełnosprawni		16
	w tym: kobiety		6





## Bezrobotni wg. czasu pozostawania bez pracy, wieku, wykształcenia i stażu pracy w miesiącu sprawozdawczym

Wyszczególnienie		Lp	liczba bezrobotnych ogółem	udział	liczba bezrobotnych kobiet
Czas pozostawania bez pracy w miesiącach	do 1	1	28	6,13%	7
	1-3	2	50	10,94%	25
	3-6	3	89	19,47%	35
	6-12	4	99	21,66%	51
	12-24	5	92	20,13%	45
	pow. 24	6	99	21,66%	42
Wiek	18-24	7	41	8,97%	21
	25-34	8	135	29,54%	67
	35-44	9	124	27,13%	63
	45-54	10	83	18,16%	44
	55-59	11	43	9,41%	8
	60-67 lat	12	31	6,78%	2
Wykształcenie	wyższe	13	58	12,69%	42
	policealne i średnie zawodowe	14	115	25,16%	56
	średnie ogólnokształcące	15	42	9,19%	30
	zasadnicze zawodowe	16	154	33,70%	57
	gimnazjalne i poniżej	17	88	19,26%	20
Staż pracy	do 1 roku	18	66	14,44%	36
	1-5 lat	19	143	31,29%	72
	5-10 lat	20	80	17,51%	34
	10-20 lat	21	74	16,19%	36
	20-30 lat	22	52	11,38%	13
	30 lat i więcej	23	11	2,41%	0
	bez stażu	24	31	6,78%	14
Ogółem:		25	457		205



I. STAN BEZROBOCIA			
1.	Liczba bezrobotnych na dzień	30.04.2017	661
2.	Spadek w porównaniu do poprzedniego miesiąca		17 2,51%
3.	Udział w ogólnej liczbie bezrobotnych w powiecie		14,26%
II. STRUKTURA BEZROBOCIA			
1.	Bezrobotni z prawem do zasiłku na dzień	30.04.2017	139
2.	Spadek w porównaniu do poprzedniego miesiąca		1 0,71%
3.	Udział bezrobotnych z prawem do zasiłku w ogólnej liczbie bezrobotnych		21,03%
4.	Bezrobotne kobiety - ogółem na dzień	30.04.2017	311
5.	Udział bezrobotnych kobiet w ogólnej liczbie bezrobotnych		47,05%
6.	Wzrost w porównaniu do poprzedniego miesiąca		1 0,32%
7.	Bezrobotne kobiety z prawem do zasiłku		72
8.	Udział bezrobotnych kobiet z prawem do zasiłku w ogólnej liczbie kobiet bezrobotnych		23,15%
III. OSOBY ZAREJESTROWANE			
1.	Bezrobotni zarejestrowani - narastająco od początku roku		399
	w tym: kobiety		186
	zarejestrowani po raz pierwszy		33
2.	Bezrobotni zarejestrowani - w miesiącu sprawozdawczym		98
	w tym: kobiety		53
	zarejestrowani po raz pierwszy		7
IV. OSOBY W SZCZEGÓLNEJ SYTUACJI NA RYNKU PRACY			
		ogółem	558
		w tym: kobiety	259
1.	Do 30 roku życia		153
	w tym: kobiety		80
2.	w tym do 25 roku życia		53
	w tym: kobiety		25
3.	Długotrwale bezrobotne		347
	w tym: kobiety		161
4.	Powyżej 50 roku życia		192
	w tym: kobiety		66
5.	Korzystające ze świadczeń pomocy społecznej		6
	w tym: kobiety		4
6.	Posiadające co najmniej jedno dziecko do 6 roku życia		98
	w tym: kobiety		77
7.	Posiadające co najmniej jedno dziecko niepełnosprawne do 18 roku życia		0
	w tym: kobiety		0
8.	Niepełnosprawni		26
	w tym: kobiety		5



## Bezrobotni wg. czasu pozostawania bez pracy, wieku, wykształcenia i stażu pracy w miesiącu sprawozdawczym

Wyszczególnienie		Lp	liczba bezrobotnych ogółem	udział	liczba bezrobotnych kobiet
Czas pozostawania bez pracy w miesiącach	do 1	1	81	12,25%	45
	1-3	2	103	15,58%	46
	3-6	3	104	15,73%	48
	6-12	4	134	20,27%	70
	12-24	5	96	14,52%	40
	pow. 24	6	143	21,63%	62
Wiek	18-24	7	53	8,02%	25
	25-34	8	196	29,65%	109
	35-44	9	158	23,90%	84
	45-54	10	124	18,76%	59
	55-59	11	81	12,25%	30
	60-67 lat	12	49	7,41%	4
Wykształcenie	wyższe	13	108	16,34%	68
	policealne i średnie zawodowe	14	216	32,68%	112
	średnie ogólnokształcące	15	64	9,68%	43
	zasadnicze zawodowe	16	177	26,78%	53
	gimnazjalne i poniżej	17	96	14,52%	35
Staż pracy	do 1 roku	18	110	16,64%	63
	1-5 lat	19	158	23,90%	96
	5-10 lat	20	114	17,25%	53
	10-20 lat	21	110	16,64%	52
	20-30 lat	22	83	12,56%	14
	30 lat i więcej	23	29	4,39%	7
	bez stażu	24	57	8,62%	26
Ogółem:		25	661		311



# GMINA BLIŻYN

## I. STAN BEZROBOCIA

1.	Liczba bezrobotnych na dzień	30.04.2017	717	
2.	Spadek w porównaniu do poprzedniego miesiąca		24	3,24%
3.	Udział w ogólnej liczbie bezrobotnych w powiecie			<b>15,47%</b>

## II. STRUKTURA BEZROBOCIA

1.	Bezrobotni z prawem do zasiłku na dzień	30.04.2017	111	
2.	Spadek w porównaniu do poprzedniego miesiąca		14	11,20%
3.	Udział bezrobotnych z prawem do zasiłku w ogólnej liczbie bezrobotnych			15,48%
4.	Bezrobotne kobiety - ogółem na dzień	30.04.2017	351	
5.	Udział bezrobotnych kobiet w ogólnej liczbie bezrobotnych			48,95%
6.	Spadek w porównaniu do poprzedniego miesiąca		11	3,04%
7.	Bezrobotne kobiety z prawem do zasiłku		45	
8.	Udział bezrobotnych kobiet z prawem do zasiłku w ogólnej liczbie kobiet bezrobotnych			12,82%

## III. OSOBY ZAREJESTROWANE

1.	Bezrobotni zarejestrowani - narastająco od początku roku		333	
	w tym: kobiety		151	
	zarejestrowani po raz pierwszy		20	
2.	Bezrobotni zarejestrowani - w miesiącu sprawozdawczym		71	
	w tym: kobiety		28	
	zarejestrowani po raz pierwszy		5	

## IV. OSOBY W SZCZEGÓLNEJ SYTAUCJI NA RYNKU PRACY

ogółem	<b>642</b>
w tym kobiety	<b>319</b>

1.	Do 30 roku życia	156
	w tym: kobiety	71
2.	w tym do 25 roku życia	68
	w tym: kobiety	30
3.	Długotrwale bezrobotne	464
	w tym: kobiety	252
4.	Powyżej 50 roku życia	236
	w tym: kobiety	94
5.	Korzystające ze świadczeń pomocy społecznej	0
	w tym: kobiety	0
6.	Posiadające co najmniej jedno dziecko do 6 roku życia	110
	w tym: kobiety	83
7.	Posiadające co najmniej jedno dziecko niepełnosprawne do 18 roku życia	0
	w tym: kobiety	0
8.	Niepełnosprawni	25
	w tym: kobiety	14



## Bezrobotni wg. czasu pozostawania bez pracy, wieku, wykształcenia i stażu pracy w miesiącu sprawozdawczym

Wyszczególnienie		Lp	liczba bezrobotnych ogółem	udział	liczba bezrobotnych kobiet
Czas pozostawania bez pracy w miesiącach	do 1	1	62	8,65%	25
	1-3	2	83	11,58%	39
	3-6	3	117	16,32%	47
	6-12	4	108	15,06%	43
	12-24	5	117	16,32%	60
	pow. 24	6	230	32,08%	137
Wiek	18-24	7	68	9,48%	30
	25-34	8	172	23,99%	89
	35-44	9	165	23,01%	96
	45-54	10	174	24,27%	86
	55-59	11	93	12,97%	47
	60-67 lat	12	45	6,28%	3
Wykształcenie	wyższe	13	71	9,90%	48
	policealne i średnie zawodowe	14	164	22,87%	82
	średnie ogólnokształcące	15	80	11,16%	61
	zasadnicze zawodowe	16	249	34,73%	101
	gimnazjalne i poniżej	17	153	21,34%	59
Staż pracy	do 1 roku	18	127	17,71%	72
	1-5 lat	19	196	27,34%	99
	5-10 lat	20	105	14,64%	60
	10-20 lat	21	137	19,11%	64
	20-30 lat	22	65	9,07%	19
	30 lat i więcej	23	20	2,79%	4
	bez stażu	24	67	9,34%	33
Ogółem:		25	717		351



# GMINA ŁĄCZNA

I. STAN BEZROBOCIA			
1.	Liczba bezrobotnych na dzień	30.04.2017	299
2.	Spadek w porównaniu do poprzedniego miesiąca		9 2,92%
3.	Udział w ogólnej liczbie bezrobotnych w powiecie		<b>6,45%</b>
II. STRUKTURA BEZROBOCIA			
1.	Bezrobotni z prawem do zasiłku na dzień	30.04.2017	59
2.	Brak zmian w porównaniu do poprzedniego miesiąca		0 0,00%
3.	Udział bezrobotnych z prawem do zasiłku w ogólnej liczbie bezrobotnych		19,73%
4.	Bezrobotne kobiety - ogółem na dzień	30.04.2017	141
5.	Udział bezrobotnych kobiet w ogólnej liczbie bezrobotnych		47,16%
6.	Spadek w porównaniu do poprzedniego miesiąca		10 6,62%
7.	Bezrobotne kobiety z prawem do zasiłku		29
8.	Udział bezrobotnych kobiet z prawem do zasiłku w ogólnej liczbie kobiet bezrobotnych		20,57%
III. OSOBY ZAREJESTROWANE			
1.	Bezrobotni zarejestrowani - narastająco od początku roku		183
	w tym: kobiety		<b>77</b>
	zarejestrowani po raz pierwszy		<b>16</b>
2.	Bezrobotni zarejestrowani - w miesiącu sprawozdawczym		36
	w tym: kobiety		16
	zarejestrowani po raz pierwszy		6
IV. OSOBY W SZCZEGÓLNEJ SYTUACJI NA RYNKU PRACY			
		ogółem	<b>253</b>
		w tym kobiety	<b>124</b>
1.	Do 30 roku życia		67
	w tym: kobiety		34
2.	w tym do 25 roku życia		25
	w tym: kobiety		9
3.	Długotrwale bezrobotne		161
	w tym: kobiety		82
4.	Powyżej 50 roku życia		81
	w tym: kobiety		27
5.	Korzystające ze świadczeń pomocy społecznej		11
	w tym: kobiety		6
6.	Posiadające co najmniej jedno dziecko do 6 roku życia		56
	w tym: kobiety		44
7.	Posiadające co najmniej jedno dziecko niepełnosprawne do 18 roku życia		0
	w tym: kobiety		0
8.	Niepełnosprawni		9
	w tym: kobiety		4





## Bezrobotni wg. czasu pozostawania bez pracy, wieku, wykształcenia i stażu pracy w miesiącu sprawozdawczym

Wyszczególnienie		Lp	liczba bezrobotnych ogółem	udział	liczba bezrobotnych kobiet
Czas pozostawania bez pracy w miesiącach	do 1	1	28	9,36%	11
	1-3	2	56	18,73%	22
	3-6	3	48	16,05%	17
	6-12	4	51	17,06%	27
	12-24	5	51	17,06%	27
	pow. 24	6	65	21,74%	37
Wiek	18-24	7	25	8,36%	9
	25-34	8	94	31,44%	53
	35-44	9	68	22,74%	40
	45-54	10	60	20,07%	23
	55-59	11	35	11,71%	12
	60-67 lat	12	17	5,69%	4
Wykształcenie	wyższe	13	34	11,37%	21
	policealne i średnie zawodowe	14	85	28,43%	47
	średnie ogólnokształcące	15	11	3,68%	7
	zasadnicze zawodowe	16	104	34,78%	46
	gimnazjalne i poniżej	17	65	21,74%	20
Staż pracy	do 1 roku	18	57	19,06%	28
	1-5 lat	19	70	23,41%	38
	5-10 lat	20	40	13,38%	22
	10-20 lat	21	60	20,07%	22
	20-30 lat	22	31	10,37%	10
	30 lat i więcej	23	13	4,35%	4
	bez stażu	24	28	9,36%	17
Ogółem:		25	299		141

**Powiatowy Urząd Pracy  
w Skarżysku-Kamiennej**

**ul. 1 Maja 105  
26-110 Skarżysko-Kamienna**

**NIP: 663-140-32-13  
REGON: 291141781  
e-mail: [kisk@praca.gov.pl](mailto:kisk@praca.gov.pl)**

**TELEFONY:**

**Centrala: 41 251 73 00**

**Fax: 41 251 73 06**

**Zielona linia: 19524**

