



BIULETYN INFORMACYJNY


STAN I STRUKTURA BEZROBOCIA W POWIECIE SKARŻYSKIM NA DZIEŃ 31.07.2017r.

W biuletynie:

<i>Stan i struktura bezrobocia w Powiecie Skarżyskim</i>	5
<i>Bezrobocie w mieście Skarżysko-Kamienna</i>	18
<i>Bezrobocie w Gminie Skarżysko Kościelne</i>	20
<i>Bezrobocie w Gminie Suchedniów</i>	22
<i>Bezrobocie w Gminie Bliżyn</i>	24
<i>Bezrobocie w Gminie Łączna</i>	26
<i>Struktura bezrobocia w Powiecie Skarżyskim na wykresach</i>	10



Zasięg działania Powiatowego Urzędu Pracy w Skarżysku-Kamiennej:
miasto Skarżysko-Kamienna
gmina Skarżysko Kościelne
miasto i gmina Suchedniów
gmina Blizyn
gmina Łączna



SPIS TREŚCI



AKTUALNOŚCI

4



POWIAT SKARŻYSKI

5



**BEZROBOTNI WEDŁUG CZASU POZOSTAWANIA BEZ PRACY, WIEKU,
WYKSZTAŁCENIA I STAŻU PRACY W MIESIĄCU SPRAWOZDAWCZYM**

8



**STRUKTURA BEZROBOCIA W POWIECIE SKARŻYSKIM
NA WYKRESACH**

10



WYKORZYSTANIE ŚRODKÓW FUNDUSZU PRACY, EFS, PFRON

11



WOLNE MIEJSCA PRACY I MIEJSCA AKTYWIZACJI ZAWODOWEJ

15



ZAREJESTROWANI I WYREJESTROWANI

16



INDYWIDUALNE PLANY DZIAŁANIA I PROFILE POMOCY

17



MIASTO SKARŻYSKO - KAMIENNA

18



GMINA SKARŻYSKO KOŚCIELNE

20



MIASTO I GMINA SUCHEDNIÓW

22



GMINA BLIŻYN

24



GMINA ŁĄCZNA

26



Szkolenia dla osób długotrwale bezrobotnych

SKOLENIA WSKAZANE PRZEZ OSOBĘ UPRAWNIONĄ

Jesteś osobą DŁUGOTRWALE BEZROBOTNĄ* zarejestrowaną w Powiatowym Urzędzie Pracy w Skarżysku-Kamiennej. Posiadasz określony I lub II profil pomocy. Nareszcie znalazłeś pracodawcę, który gotowy jest Cię zatrudnić. Masz możliwość podjąć pracę, ale przeszkodą okazuje się brak kwalifikacji? Możemy Ci pomóc!

**DŁUGOTRWALE BEZROBOTNY —oznacza to bezrobotnego pozostającego w rejestrze powiatowego urzędu pracy łącznie przez okres ponad 12 miesięcy w okresie ostatnich 2 lat, z wyłączeniem okresów odbywania stażu i przygotowania zawodowego dorosłych.*

W ramach Programu Regionalnego adresowanego dla osób bezrobotnych długotrwale skorzystaj z usług szkoleniowych Powiatowego Urzędu Pracy w Skarżysku-Kamiennej i zdobądź wymarzoną pracę. Zainteresowane osoby mogą składać wnioski o skierowanie na szkolenie wskazane przez osobę (tzw. szkolenia w trybie indywidualnym) zawierające deklarację zatrudnienia po zakończonym szkoleniu. Gwarantujemy pokrycie kosztów szkolenia (w tym kosztów badań lekarskich niezbędnych do podjęcia szkolenia oraz koszty dojazdu), a także atrakcyjne stypendia za udział w szkoleniu.

Skontaktuj się niezwłocznie ze swoim doradcą klienta i zapytaj o możliwość skierowania na szkolenie finansowane przez PUP. Dowiedz się na jakich zasadach i jakie szkolenia są finansowane przez urząd. Wybierz najlepszy dla Ciebie kierunek kształcenia i skorzystaj z usług szkoleniowych.


Wszystkie informacje dostępne u doradców klienta oraz specjalistów ds. rozwoju zawodowego pod nr tel. 41 25 17 342 lub 41 25 17 340 e-mail: kisk@praca.gov.pl.



POWIAT SKARŻYSKI

I. STAN BEZROBOCIA

1. Liczba bezrobotnych na dzień	31.07.2017	4148
2. Spadek w porównaniu do poprzedniego miesiąca		78 1,85%

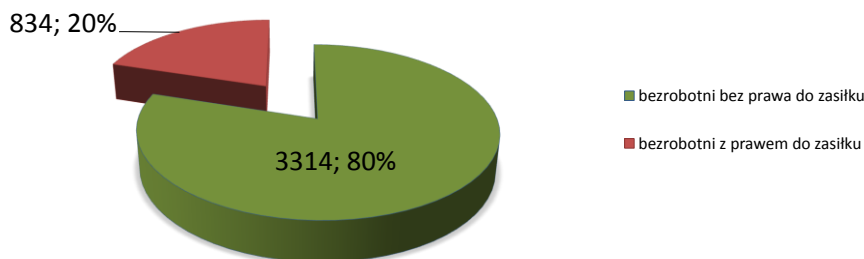


3. Stopa bezrobocia na dzień: 30.06.2017	17,00%*
4. Stopa bezrobocia na dzień: 31.05.2017	17,90%*
5. Stopa bezrobocia na dzień: 31.05.2016	21,10%*

II. STRUKTURA BEZROBOCIA

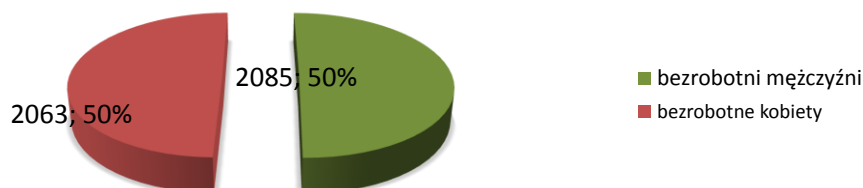
1. Bezrobotni z prawem do zasiłku na dzień	31.07.2017	834
2. Spadek w porównaniu do poprzedniego miesiąca		14 1,65%
3. Udział bezrobotnych z prawem do zasiłku w ogólnej liczbie bezrobotnych		20,11%

Udział bezrobotnych z prawem do zasiłku w ogólnej liczbie bezrobotnych według stanu na dzień 31.07.2017r.



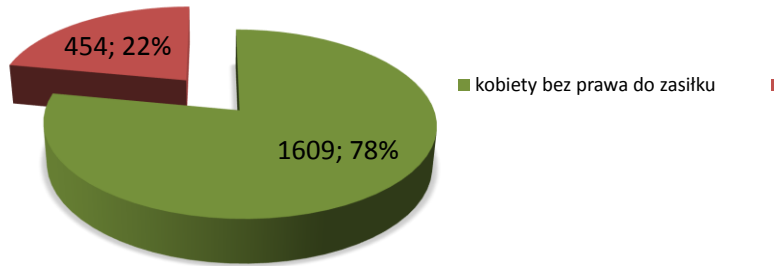
4. Bezrobotne kobiety - ogółem na dzień	31.07.2017	2063
5. Udział bezrobotnych kobiet w ogólnej liczbie bezrobotnych		49,73%
6. Spadek w porównaniu do poprzedniego miesiąca		5 0,24%

Udział bezrobotnych kobiet w ogólnej liczbie bezrobotnych według stanu na dzień 31.07.2017r.



* stopa bezrobocia obliczona przez Główny Urząd Statystyczny. Dane opracowane przez Ministerstwo Rodziny, Pracy i Polityki Społecznej Departament Rynku Pracy, opublikowane na stronie Publicznych Służb Zatrudnienia: <http://psz.praca.gov.pl/>

Udział bezrobotnych kobiet z prawem do zasiłku w ogólnej liczbie kobiet bezrobotnych według stanu na dzień 31.07.2017r.

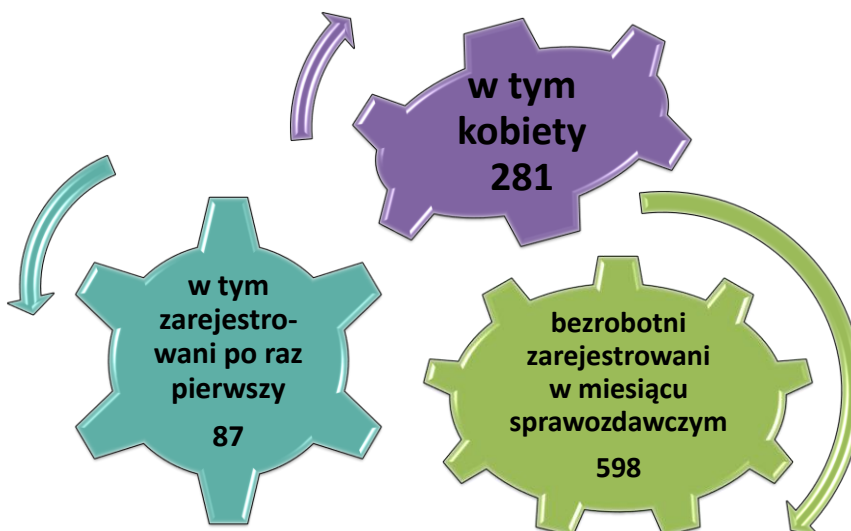


III. OSOBY ZAREJESTROWANE

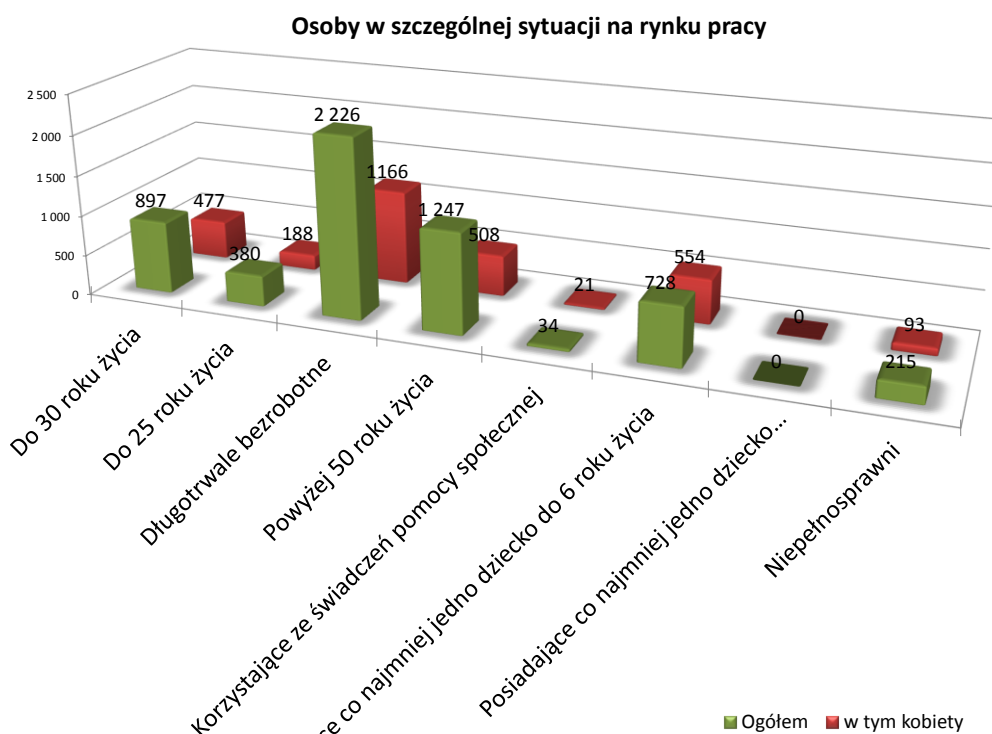
1. Bezrobotni zarejestrowani - narastająco od początku roku	4575
w tym: kobiety	2088
zarejestrowani po raz pierwszy	490



2. Bezrobotni zarejestrowani - w miesiącu sprawozdawczym	598
w tym: kobiety	281
zarejestrowani po raz pierwszy	87



IV. OSOBY W SZCZEGÓLNEJ SYTUACJI NA RYNKU PRACY		ogółem	3534
		w tym: kobiety	1782
1.	Do 30 roku życia		897
	w tym: kobiety		477
2.	Do 25 roku życia		380
	w tym: kobiety		188
3.	Długotrwale bezrobotne		2226
	w tym: kobiety		1166
4.	Powyżej 50 roku życia		1247
	w tym: kobiety		508
5.	Korzystające ze świadczeń pomocy społecznej		34
	w tym: kobiety		21
6.	Posiadające co najmniej jedno dziecko do 6 roku życia		728
	w tym: kobiety		554
7.	Posiadające co najmniej jedno dziecko niepełnosprawne do 18 roku życia		0
	w tym: kobiety		0
8.	Niepełnosprawni		215
	w tym: kobiety		93



V. POSZUKUJĄCY PRACY		
Ogółem		64
w tym kobiety		26
w tym osoby niepełnosprawne niepozostające w zatrudnieniu		38



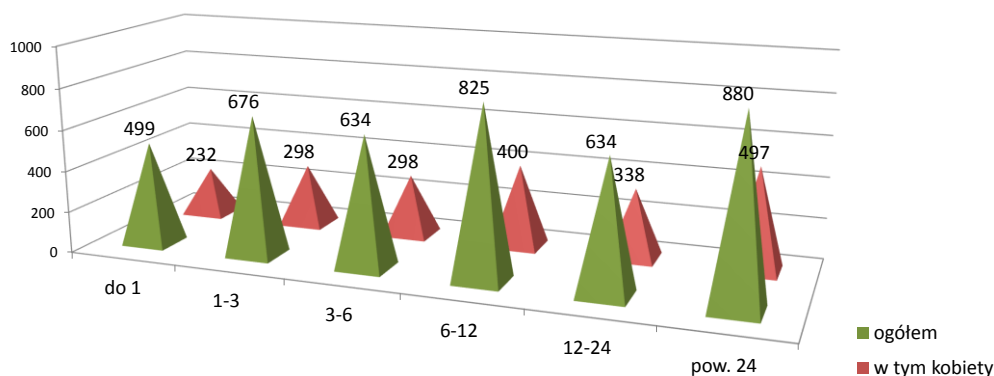


Bezrobotni wg. czasu pozostawania bez pracy, wieku, wykształcenia i stażu pracy w miesiącu sprawozdawczym

Bezrobotni wg czasu pozostawania bez pracy w miesiącu sprawozdawczym.

Wyszczególnienie		Lp	liczba bezrobotnych ogółem	udział	liczba bezrobotnych kobiet
Czas pozostawania bez pracy w miesiącach	do 1	1.	499	12,03%	232
	1-3	2.	676	16,30%	298
	3-6	3.	634	15,28%	298
	6-12	4.	825	19,89%	400
	12-24	5.	634	15,28%	338
	pow. 24	6.	880	21,22%	497
Ogółem:		7.	4148		2063

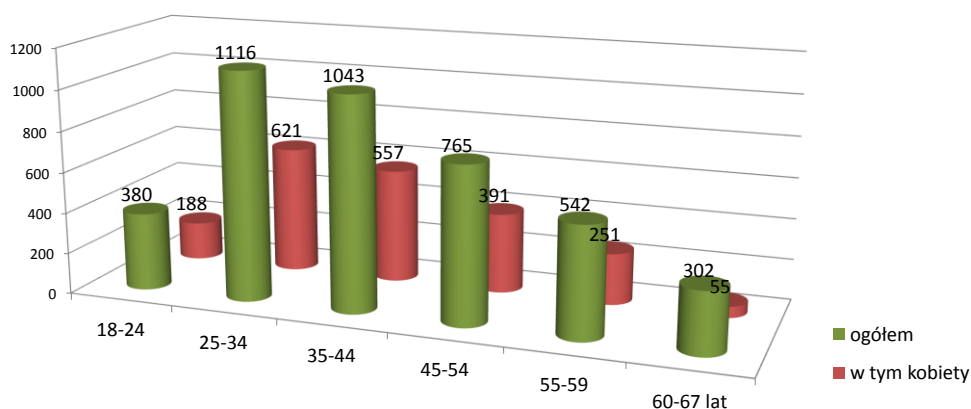
Czas pozostawania bez pracy w miesiącach



Bezrobotni wg wieku w miesiącu sprawozdawczym.

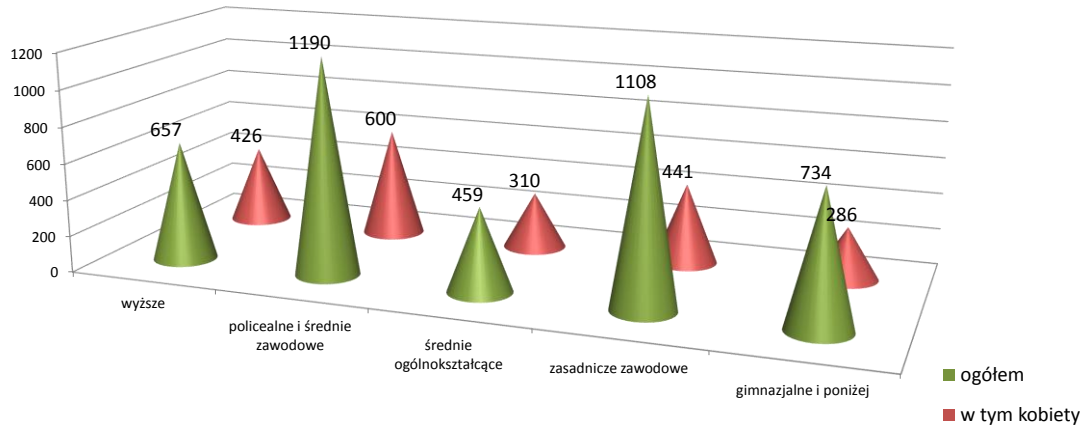
Wyszczególnienie		Lp	liczba bezrobotnych ogółem	udział	liczba bezrobotnych kobiet
Wiek	18-24	1.	380	9,16%	188
	25-34	2.	1116	26,90%	621
	35-44	3.	1043	25,14%	557
	45-54	4.	765	18,44%	391
	55-59	5.	542	13,07%	251
	60-67 lat	6.	302	7,28%	55
Ogółem:		7.	4148		2063

Wiek



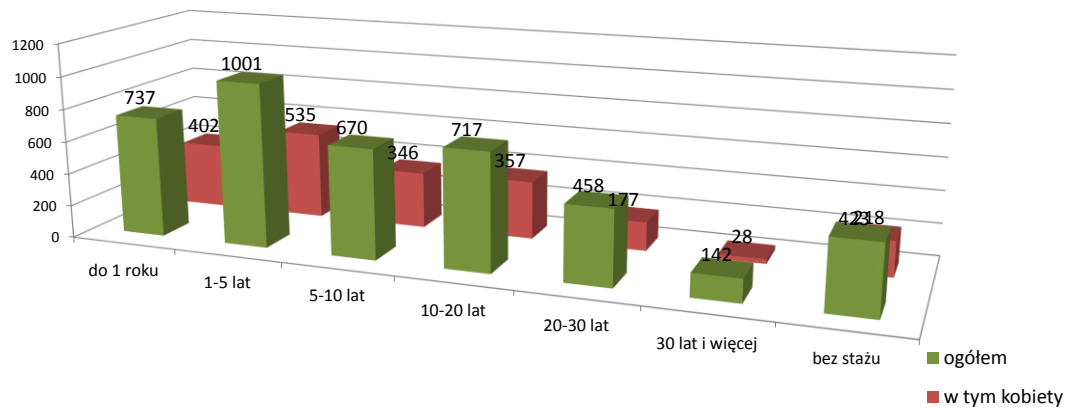
Bezrobotni wg wykształcenia w miesiącu sprawozdawczym.					
Wyszczególnienie		Lp	Liczba bezrobotnych ogółem	udział	liczba bezrobotnych kobiet
Wykształcenie	wyższe	1.	657	15,84%	426
	policealne i średnie zawodowe	2.	1190	28,69%	600
	średnie ogólnokształcące	3.	459	11,07%	310
	zasadnicze zawodowe	4.	1108	26,71%	441
	gimnazjalne i poniżej	5.	734	17,70%	286
Ogółem:		6.	4148		2063

Wykształcenie



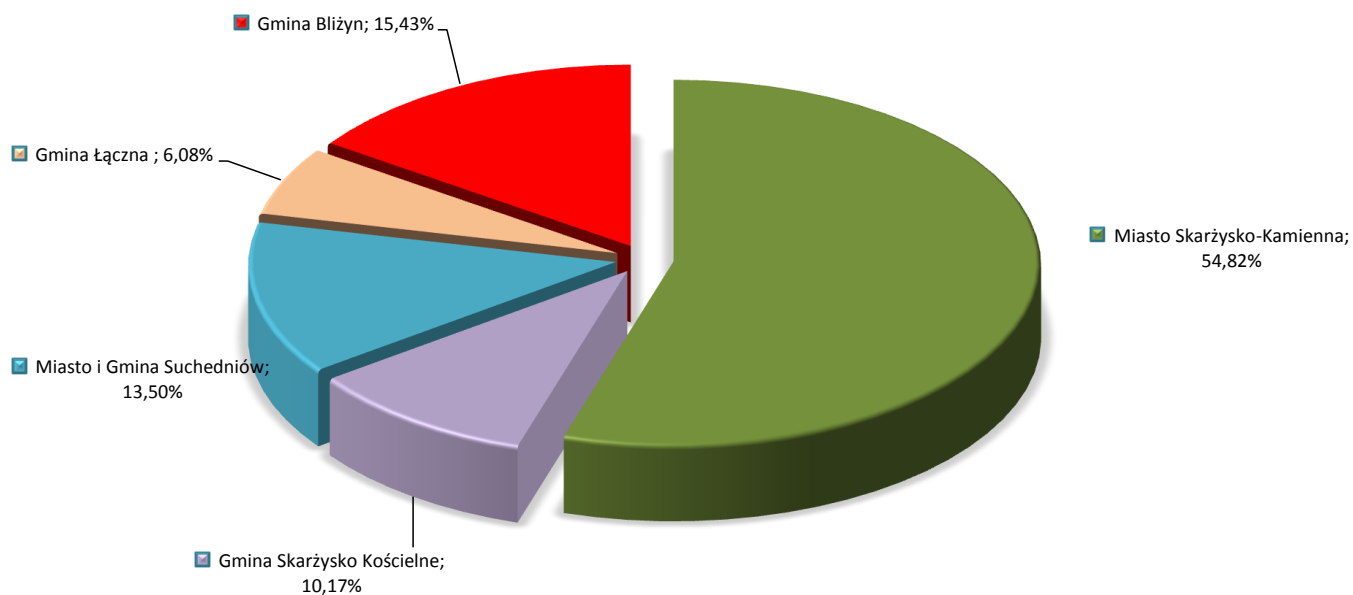
Bezrobotni wg stażu pracy w mieiacu sprawozdawczym.					
Wyszczególnienie		Lp	Liczba bezrobotnych ogółem	udział	liczba bezrobotnych kobiet
Staż pracy	do 1 roku	1.	737	17,77%	402
	1-5 lat	2.	1001	24,13%	535
	5-10 lat	3.	670	16,15%	346
	10-20 lat	4.	717	17,29%	357
	20-30 lat	5.	458	11,04%	177
	30 lat i więcej	6.	142	3,42%	28
	bez stażu	7.	423	10,20%	218
Ogółem:		8.	4148		2063

Staż pracy

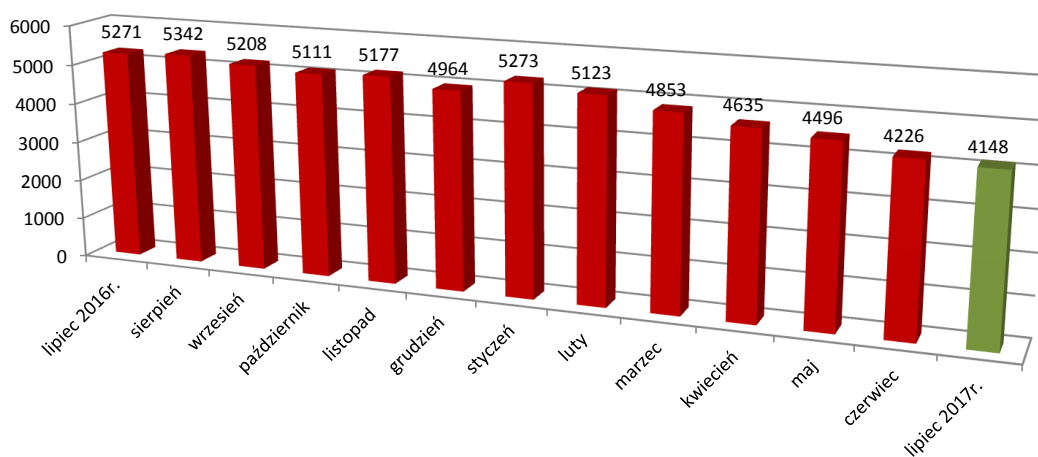




Procentowy udział osób bezrobotnych w poszczególnych gminach w ogólnej liczbie bezrobotnych w powiecie w miesiącu sprawozdawczym



Poziom bezrobocie rejestrowane w powiecie w poszczególnych miesiącach na przestrzeni roku





IX. Wykorzystanie środków: Funduszu Pracy, EFS, PFRON

stan na dzień: 31.07.2017r.

formy przeciwdziałania bezrobociu

Wyszczególnienie	Limit roczny	Wykonanie	Zaangażowanie	Wolne środki	Liczba osób		Planowane zatrudnienie
	/w złotych/				nowe umowy z 2017 r.	umowy przechodzące z 2016 r.	
FUNDUSZ PRACY							
Usługa szkoleń							
Szkolenia wskazane przez osoby uprawnione w trybie indywidualnym							
W miesiącu	x	1 404,56	x	x	2	0	2
Narastająco od początku roku	76 000,00	30 129,16	29 695,97	16 174,87	14	0	11
Studia podyplomowe							
W miesiącu	x	0,00	x	x	0	0	0
Narastająco od początku roku	8 400,00	0,00	0,00	8 400,00	0	0	0
Egzaminy / licencje							
W miesiącu	x	0,00	x	x	0	0	0
Narastająco od początku roku	1 600,00	1 600,00	0,00	0,00	1	0	1
Szkolenie z zakresu aktywnego poszukiwania pracy							
W miesiącu	x	0,00	x	x	0	0	0
Narastająco od początku roku	6 810,00	6 808,03	0,69	1,28	10	0	10
Szkolenia grupowe							
W miesiącu	x	7 812,44	x	x	9	0	9
Narastająco od początku roku	47 690,00	35 338,83	6 705,07	5 646,10	79	0	79
Prace interwencyjne							
W miesiącu	x	214 471,04	x	x	18	0	15
Narastająco od początku roku	3 054 767,68	1 699 027,72	1 144 302,70	211 437,26	192	254	426
Roboty publiczne							
W miesiącu	x	76 411,19	x	x	0	0	0
Narastająco od początku roku	969 731,12	228 252,46	263 376,84	478 101,82	47	11	58
Staż u pracodawcy							
W miesiącu	x	194 045,43	x	x	73	0	60
Narastająco od początku roku	3 600 000,00	961 649,10	1 420 246,83	1 218 104,07	291	143	368
Stypendia z tytułu podjęcia nauki							
W miesiącu	x	9 688,40	x	x	0	0	0
Narastająco od początku roku	229 660,00	89 943,10	37 752,63	101 964,27	2	18	0
Jednorazowe środki dla bezrobotnego - działalność gospodarcza							
W miesiącu	x	60 000,00	x	x	5	0	5
Narastająco od początku roku	1 060 000,00	446 598,97	60 061,00	553 340,03	24	1	25
Refundacja dla pracodawcy							
W miesiącu	x	319 644,35	x	x	2	0	0
Narastająco od początku roku	1 280 000,00	539 284,35	120 015,65	620 700,00	72	0	33
Inne wydatki np. Refundacje składek ZUS, dopłaty, itp.							
W miesiącu	x	0,00	x	x	0	0	0
Narastająco od początku roku	10 000,00	300,00	0,00	9 700,00	2	0	0
Prace społecznie użyteczne							
W miesiącu	x	19 757,00	x	x	5	0	0
Narastająco od początku roku	300 000,00	90 050,30	100 988,30	108 961,40	231	0	0
Zatrudnienie wspierane							
W miesiącu	x	0,00	x	x	0	0	0
Narastająco od początku roku	15 000,00	2 943,60	48,40	12 008,00	0	1	1
Środki na założenie spółdzielni socjalnej / przystąpienie							
W miesiącu	x	0,00	x	x	0	0	0
Narastająco od początku roku	0,00	0,00	0,00	0,00	0	0	0
Refundacja składki ZUS członków spółdzielni socjalnej							
W miesiącu	x	0,00	x	x	x	x	x
Narastająco od początku roku	0,00	0,00	0,00	0,00	x	x	x
Bon stażowy							
W miesiącu	x	334,15	x	x	0	0	0
Narastająco od początku roku	210 000,00	67 055,25	17 723,37	125 221,38	0	13	13

Cd Tabeli -							
Wyszczególnienie	Limit roczny	Wykonanie	Zaangażowanie	Wolne środki	Liczba osób		Planowane zatrudnienie
	/w złotych/				nowe umowy z	umowy przechodząc	
Bon szkoleniowy							
W miesiącu	x	0,00	x	x	0	0	0
Narastająco od początku roku	40 000,00	0,00	0,00	40 000,00	0	0	0
Szkolenie bezrobotnych na podstawie trójstronnych umów szkoleniowych							
W miesiącu	x	0,00	x	x	0	0	0
Narastająco od początku roku	38 000,00	5 845,60	4,40	32 150,00	1	0	1
Bon zatrudnieniowy							
W miesiącu	x	831,10	x	x	0	0	0
Narastająco od początku roku	58 400,00	6 648,80	5 042,01	46 709,19	0	2	2
Refundacja pracodawcy kosztów poniesionych na skł. ZUS do 30 r.ż.							
W miesiącu	x	0,00	x	x	0	0	0
Narastająco od początku roku	0,00	0,00	0,00	0,00	0	0	0
Dofinansowanie wynagrodzeń za zatrudnienie bezrobotnego 50 r.ż.							
W miesiącu	x	15 308,33	x	x	0	0	0
Narastająco od początku roku	186 000,00	77 899,99	80 295,01	27 805,00	13	8	19
Grant na utworzenie stanowiska w formie telepracy							
W miesiącu	x	0,00	x	x	0	0	0
Narastająco od początku roku	0,00	0,00	0,00	0,00	0	0	0
Świadczenie aktywizacyjne							
W miesiącu	x	0,00	x	x	0	0	0
Narastająco od początku roku	0,00	0,00	0,00	0,00	0	0	0
Program Aktywizacja i Integracja							
W miesiącu	x	534,60	x	x	0	0	0
Narastająco od początku roku	37 000,00	4 640,72	7 459,28	24 900,00	16	0	0
Bon na zasiedlenie							
W miesiącu	x	15 000,00	x	x	1	0	1
Narastająco od początku roku	450 000,00	37 500,00	0,00	412 500,00	5	0	5
Program Regionalny na rzecz aktywizacji zawodowej osób długotrwale bezrobotnych							
Szkolenia grupowe/indywidualne							
W miesiącu	x	70 325,99	x	x	0	0	0
Narastająco od początku roku	128 700,00	96 021,12	8 869,84	23 809,04	24	0	24
Staż u pracodawcy							
W miesiącu	x	94 859,03	x	x	0	0	0
Narastająco od początku roku	591 300,00	345 265,64	235 237,05	10 797,31	75	0	75
Środki na działalność dla bezrobotnego							
W miesiącu	x	0,00	x	x	0	0	0
Narastająco od początku roku	40 000,00	40 000,00	0,00	0,00	2	0	2
Refundacja kosztów wyposażenia lub doposażenia stanowiska pracy							
W miesiącu	x	0,00	x	x	0	0	0
Narastająco od początku roku	40 000,00	38 351,00	49,00	1 600,00	2	0	2

Cd Tabeli -							
Wyszczególnienie	Limit roczny	Wykonanie	Zaangażowanie	Wolne środki	Liczba osób		Planowane zatrudnienie
	/w złotych/				nowe umowy z	umowy przechodząc	
Refundacja pracodawcy lub przedsiębiorcy przez okres 12 miesięcy części kosztów poniesionych na wynagrodzenie, nagrody oraz składki ZUS skierowanego bezrobotnego do 30 r.ż.							
W miesiącu	x	205 951,67	x	x	8	0	8
Narastająco od początku roku	3 239 300,00	1 276 920,46	1 354 336,50	608 043,04	78	99	177
PO WER II							
Bon stażowy							
W miesiącu	x	0,00	x	x	0	0	0
Narastająco od początku roku	19 010,00	10 884,80	8 125,20	0,00	0	11	11
Bon zatrudnieniowy							
W miesiącu	x	0,00	x	x	0	0	0
Narastająco od początku roku	3 600,00	3 518,32	81,68	0,00	0	2	2
Staż u pracodawcy							
W miesiącu	x	0,00	x	x	0	0	0
Narastająco od początku roku	466 100,00	465 122,09	977,91	0,00	0	151	106
EFS - PO WER III							
Środki na działalność dla bezrobotnego							
W miesiącu	x	20 000,00	x	x	0	0	0
Narastająco od początku roku	960 000,00	735 707,29	462,70	223 830,01	37	0	37
Bon stażowy							
W miesiącu	x	1 281,16	x	x	0	0	0
Narastająco od początku roku	9 000,00	5 438,82	3 561,18	0,00	1	0	1
Bon szkoleniowy							
W miesiącu	x	423,57	x	x	1	0	1
Narastająco od początku roku	45 000,00	15 090,15	5 209,85	24 700,00	5	0	5
Bon na zasiedlenie							
W miesiącu	x	232 500,00	x	x	24	0	24
Narastająco od początku	1 155 000,00	1 075 916,67	11 583,33	67 500,00	144	0	144
Staż u pracodawcy							
W miesiącu	x	183 898,16	x	x	21	0	21
Narastająco od początku roku	2 157 295,88	453 990,25	889 107,88	814 197,75	188	0	188
Regionalny Program Operacyjny Województwa Świętokrzyskiego - RPO II							
Staż u pracodawcy							
W miesiącu	x	0,00	x	x	0	0	0
Narastająco od początku roku	250,00	50,00	200,00	0,00	0	0	0
Dofinansowanie wynagrodzenia za zatrudnienie skierowanego bezrobotnego, który ukończył 50 r.ż.							
W miesiącu	x	0,00	x	x	0	0	0
Narastająco od początku roku	20 250,00	15 077,50	5 172,50	0,00	0	5	5

Cd Tabeli -							
Wyszczególnienie	Limit roczny	Wykonanie	Zaangażowanie	Wolne środki	Liczba osób		Planowane zatrudnienie
	/w złotych/				nowe umowy z	umowy przechodząc	
Regionalny Program Operacyjny Województwa Świętokrzyskiego - RPO III							
Refundacja dla pracodawców							
W miesiącu	x	80 000,00	x	x	0	0	0
Narastająco od początku roku	600 000,00	470 731,49	120 068,51	9 200,00	31	0	30
Staż u pracodawcy							
W miesiącu	x	284 472,92	x	x	0	0	0
Narastająco od początku roku	1 791 903,00	818 832,38	971 030,11	2 040,51	233	0	233
Środki na działalność dla bezrobotnego							
W miesiącu	x	60 000,00	x	x	0	0	0
Narastająco od początku roku	700 000,00	658 524,00	78,00	41 398,00	33	0	33
Prace interwencyjne							
W miesiącu	x	20 183,22	x	x	3	0	3
Narastająco od początku roku	181 632,32	51 351,89	125 379,69	4 900,74	33	0	33
Ogółem FP + EFSy	23 827 400,00	10 908 309,85	7 033 249,08	5 885 841,07	1 886	719	2 160

PFRON							
Staż u pracodawcy							
W miesiącu	x	6 053,40	x	x	0	0	0
Narastająco od początku roku	30 000,00	8 368,87	20 301,13	1 330,00	6	0	6
Wyposażenie stanowiska pracy							
W miesiącu	x	25 000,00	x	x	0	0	0
Narastająco od początku roku	25 000,00	25 000,00	0,00	0,00	1	0	1
Środki na podjęcie działalności gospodarczej							
W miesiącu	x	-25 000,00	x	x	0	0	0
Narastająco od początku roku	25 000,00	0,00	0,00	25 000,00	1	0	1
Ogółem	80 000,00	33 368,87	20 301,13	26 330,00	8	0	8

PFRON G							
Staż u pracodawcy							
W miesiącu	x	0,00	x	x	0	0	0
Narastająco od początku roku	3 400,00	3 373,49	0,00	26,51	0	0	0
Ogółem	3 400,00	3 373,49	0,00	26,51	0	0	0

2) Zasiłki dla bezrobotnych
 wypłacone w miesiącu lipcu 2017r. 751 177,62
 narastająco od początku roku 5 669 859,85

3) Dodatek aktywizacyjny
 wypłacony w miesiącu lipcu 2017r. 42 759,90
 narastająco od początku roku 260 566,52

4) Krajowy Fundusz Szkoleniowy
 wypłacony w miesiącu lipcu 2017r. 0,00
 narastająco od początku roku 150 986,00



Wolne miejsca pracy i miejsca aktywizacji zawodowej

w lipcu 2017r.

Liczba wolnych miejsc pracy i miejsc aktywizacji zawodowej:		w miesiącu:	narastająco od początku roku:	
ogółem		314	2 072	
z ogółem :	praca subsydiowana - ogółem :	155	1 481	
	zatrudnienie lub inna praca zarobkowa	199	1 009	
	w tym : subsydiowane	40	418	
	miejsca aktywizacji zawodowej	115	1 063	
	w tym :	staże:	112	831
		przygotowanie zawodowe dorosłych:	0	0
		prace społecznie użyteczne:	3	232
	dla niepełnosprawnych:	4	41	

w lipcu 2016r.

Liczba wolnych miejsc pracy i miejsc aktywizacji zawodowej:		w miesiącu:	narastająco od początku roku:	
ogółem		219	2 190	
z ogółem :	praca subsydiowana - ogółem :	169	1 371	
	zatrudnienie lub inna praca zarobkowa	103	1 134	
	w tym : subsydiowane	53	467	
	miejsca aktywizacji zawodowej	116	1 311	
	w tym :	staże:	115	904
		przygotowanie zawodowe dorosłych:	0	0
		prace społecznie użyteczne:	1	301
	dla niepełnosprawnych:	3	26	

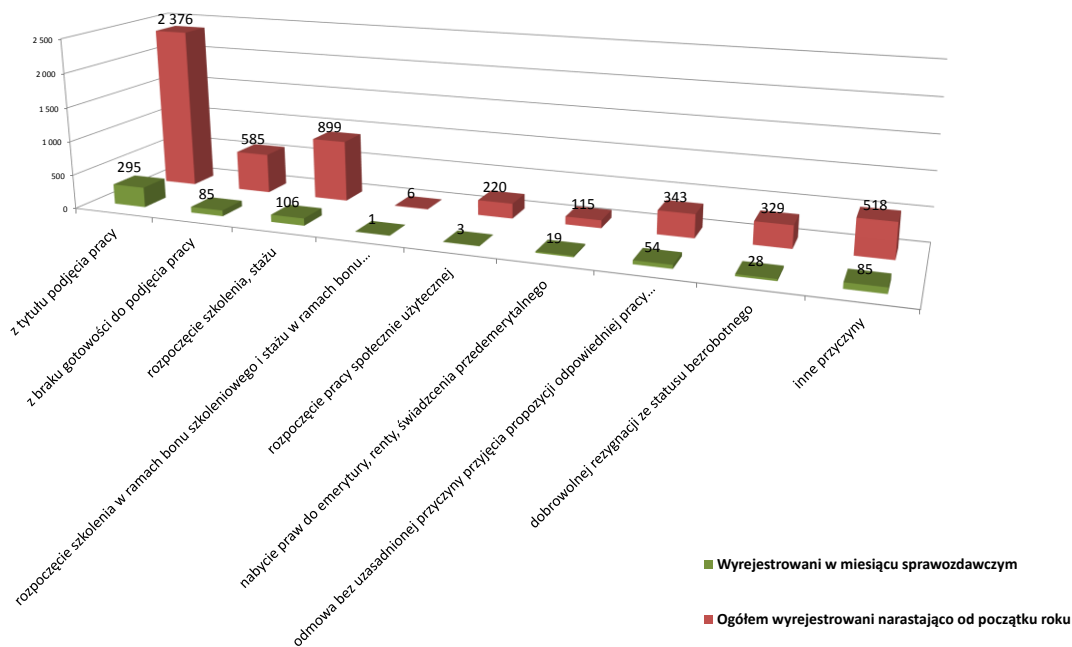


ZAREJESTROWANI I WYREJESTROWANI

Ogółem wyrejestrowani narastająco od początku roku		5 391
w tym:	z tytułu podjęcia pracy	2 376
	z braku gotowości do podjęcia pracy	585
	rozpoczęcie szkolenia, stażu	899
	rozpoczęcie szkolenia w ramach bonu szkoleniowego i stażu w ramach bonu stażowego;	6
	rozpoczęcie pracy społecznie użytecznej	220
	nabycie praw do emerytury, renty, świadczenia przedemerytalnego	115
	odmowa bez uzasadnionej przyczyny przyjęcia propozycji odpowiedniej pracy lub innej formy pomocy w tym w ramach PAI	343
	dobrowolnej rezygnacji ze statusu bezrobotnego	329
	inne przyczyny	518

Wyrejestrowani w miesiącu sprawozdawczym		676
w tym:	z tytułu podjęcia pracy;	295
	z braku gotowości do podjęcia pracy;	85
	rozpoczęcie szkolenia, stażu;	106
	rozpoczęcie szkolenia w ramach bonu szkoleniowego i stażu w ramach bonu stażowego;	1
	rozpoczęcie pracy społecznie użytecznej;	3
	nabycie praw do emerytury, renty, świadczenia przedemerytalnego;	19
	odmowa bez uzasadnionej przyczyny przyjęcia propozycji odpowiedniej pracy lub innej formy pomocy w tym w ramach PAI	54
	dobrowolnej rezygnacji ze statusu bezrobotnego	28
	inne przyczyny.	85

Wyrejestrowani w miesiącu sprawozdawczym oraz narastająco od początku roku



Zarejestrowano od początku roku		4 575
w tym miesiącu sprawozdawczym		598



Indywidualne plany działania

przygotowane narastająco od początku roku	3 593
przygotowane w miesiącu sprawozdawczym	377

Indywidualny Plan Działania, to plan działań obejmujących podstawowe usługi rynku pracy wspierane instrumentami rynku pracy. Przygotowywany jest przez doradcę klienta we współpracy z bezrobotnym lub poszukującym pracy.

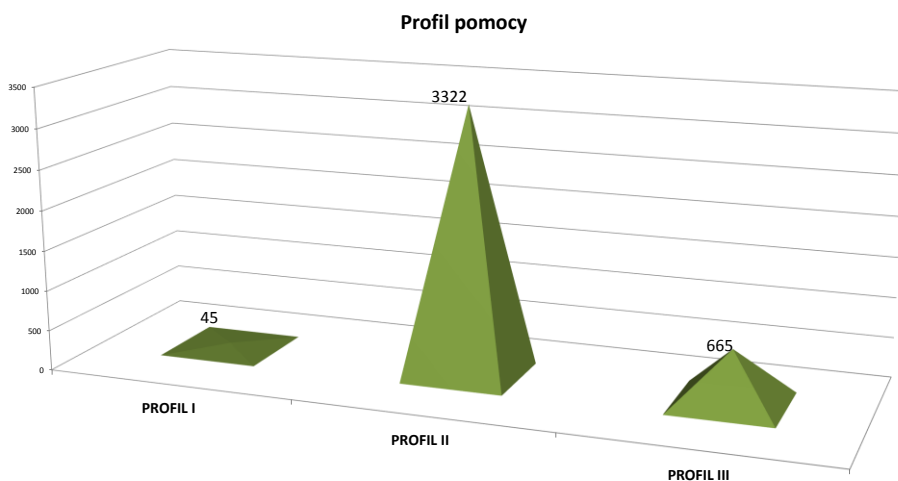
W IPD zawarte są m.in.: działania możliwe do zastosowania przez urząd pracy w ramach pomocy określonej w ustawie, np. pośrednictwo pracy, poradnictwo zawodowe, szkolenia oraz działania planowane do samodzielnej realizacji przez bezrobotnego lub poszukującego pracy w celu poszukiwania pracy.

Profile pomocy

bezrobotni z określonym profilem pomocy	4 032
---	-------

w tym:

PROFIL I	45	1,12%
PROFIL II	3322	82,39%
PROFIL III	665	16,49%



Profilowanie pomocy to ustalenie dla bezrobotnego profilu pomocy oznaczającego właściwy ze względu na jego potrzeby zakres form pomocy określonych w ustawie o promocji zatrudnienia i instytucjach rynku pracy, którymi może objąć go urząd pracy w ramach realizacji indywidualnego planu działania. Profil pomocy ustala doradca klienta na podstawie określenia dwóch zmiennych, tj. oddalenia od rynku pracy i gotowości do wejścia lub powrotu na ten rynek.

Doradca klienta zadając kolejne pytania gromadzi i analizuje informacje, które pozwalają określić potencjał zatrudnieniowy bezrobotnego, tj. silne i słabe strony w odniesieniu do sytuacji na rynku pracy, jak i czynniki obiektywne, które mają wpływ na to jakie są jego szanse na wyjście z bezrobocia.

Najwięcej, bo aż 82,39% bezrobotnych z terenu powiatu skarżyskiego jest objętych II profilem pomocy. Osoby te wymagają intensywnego wsparcia ze strony urzędu w celu znalezienia zatrudnienia. Realizacja IPD w tym profilu nie powinna przekroczyć 540 dni. Bezrobotni Ci będą mogli zostać objęci m.in. pomocą z zakresu pośrednictwa pracy, poradnictwa zawodowego, szkoleń, pożyczek i dofinansowań.



I. STAN BEZROBOCIA			
1.	Liczba bezrobotnych na dzień	31.07.2017	2274
2.	Spadek w porównaniu do poprzedniego miesiąca		15 0,66%
3.	Udział w ogólnej liczbie bezrobotnych w powiecie		54,82%
II. STRUKTURA BEZROBOCIA			
1.	Bezrobotni z prawem do zasiłku na dzień	31.07.2017	467
2.	Wzrost w porównaniu do poprzedniego miesiąca		7 1,52%
3.	Udział bezrobotnych z prawem do zasiłku w ogólnej liczbie bezrobotnych		20,54%
4.	Bezrobotne kobiety - ogółem na dzień	31.07.2017	1149
5.	Udział bezrobotnych kobiet w ogólnej liczbie bezrobotnych		50,53%
6.	Wzrost w porównaniu do poprzedniego miesiąca		13 1,14%
7.	Bezrobotne kobiety z prawem do zasiłku		263
8.	Udział bezrobotnych kobiet z prawem do zasiłku w ogólnej liczbie kobiet bezrobotnych		22,89%
III. OSOBY ZAREJESTROWANE			
1.	Bezrobotni zarejestrowani - narastająco od początku roku		2618
	w tym: kobiety		1215
	zarejestrowani po raz pierwszy		284
2.	Bezrobotni zarejestrowani - w miesiącu sprawozdawczym		360
	w tym: kobiety		171
	zarejestrowani po raz pierwszy		46
IV. OSOBY W SZCZEGÓLNEJ SYTUACJI NA RYNKU PRACY			
		ogółem	1919
		w tym: kobiety	994
1.	Do 30 roku życia		464
	w tym: kobiety		262
2.	w tym do 25 roku życia		199
	w tym: kobiety		99
3.	Długotrwale bezrobotne		1185
	w tym: kobiety		635
4.	Powyżej 50 roku życia		691
	w tym: kobiety		300
5.	Korzystające ze świadczeń pomocy społecznej		30
	w tym: kobiety		19
6.	Posiadające co najmniej jedno dziecko do 6 roku życia		392
	w tym: kobiety		303
7.	Posiadające co najmniej jedno dziecko niepełnosprawne do 18 roku życia		0
	w tym: kobiety		0
8.	Niepełnosprawni		139
	w tym: kobiety		60



Bezrobotni wg. czasu pozostawania bez pracy, wieku, wykształcenia i stażu pracy w miesiącu sprawozdawczym

Wyszczególnienie		Lp	liczba bezrobotnych ogółem	udział	liczba bezrobotnych kobiet
Czas pozostawania bez pracy w miesiącach	do 1	1	300	13,19%	140
	1-3	2	377	16,58%	166
	3-6	3	381	16,75%	181
	6-12	4	424	18,65%	215
	12-24	5	354	15,57%	191
	pow. 24	6	438	19,26%	256
Wiek	18-24	7	194	8,53%	99
	25-34	8	594	26,12%	342
	35-44	9	602	26,47%	308
	45-54	10	402	17,68%	210
	55-59	11	312	13,72%	153
	60-67 lat	12	170	7,48%	37
Wykształcenie	wyższe	13	416	18,29%	268
	policealne i średnie zawodowe	14	634	27,88%	318
	średnie ogólnokształcące	15	288	12,66%	192
	zasadnicze zawodowe	16	541	23,79%	212
	gimnazjalne i poniżej	17	395	17,37%	159
Staż pracy	do 1 roku	18	434	19,09%	232
	1-5 lat	19	510	22,43%	272
	5-10 lat	20	381	16,75%	196
	10-20 lat	21	375	16,49%	185
	20-30 lat	22	250	10,99%	122
	30 lat i więcej	23	87	3,83%	22
	bez stażu	24	237	10,42%	120
Ogółem:		25	2274		1149



GMINA SKARŻYSKO KOŚCIELNE

I. STAN BEZROBOCIA			
1.	Liczba bezrobotnych na dzień	31.07.2017	422
2.	Spadek w porównaniu do poprzedniego miesiąca		18 4,09%
3.	Udział w ogólnej liczbie bezrobotnych w powiecie		10,17%
II. STRUKTURA BEZROBOCIA			
1.	Bezrobotni z prawem do zasiłku na dzień	31.07.2017	89
2.	Spadek w porównaniu do poprzedniego miesiąca		10 10,10%
3.	Udział bezrobotnych z prawem do zasiłku w ogólnej liczbie bezrobotnych		21,09%
4.	Bezrobotne kobiety- ogółem na dzień	31.07.2017	191
5.	Udział bezrobotnych kobiet w ogólnej liczbie bezrobotnych		45,26%
6.	Spadek w porównaniu do poprzedniego miesiąca		13 6,37%
7.	Bezrobotne kobiety z prawem do zasiłku		45
8.	Udział bezrobotnych kobiet z prawem do zasiłku w ogólnej liczbie kobiet bezrobotnych		23,56%
III. OSOBY ZAREJESTROWANE			
1.	Bezrobotni zarejestrowani - narastająco od początku roku		406
	w tym: kobiety		180
	zarejestrowani po raz pierwszy		48
2.	Bezrobotni zarejestrowani - w miesiącu sprawozdawczym		41
	w tym: kobiety		15
	zarejestrowani po raz pierwszy		6
IV. OSOBY W SZCZEGÓLNEJ SYTUACJI NA RYNKU PRACY			
		ogółem	364
		w tym : kobiety	167
1.	Do 30 roku życia		94
	w tym: kobiety		50
2.	w tym do 25 roku życia		39
	w tym: kobiety		21
3.	Długotrwale bezrobotne		237
	w tym: kobiety		112
4.	Powyżej 50 roku życia		110
	w tym: kobiety		28
5.	Korzystające ze świadczeń pomocy społecznej		1
	w tym: kobiety		0
6.	Posiadające co najmniej jedno dziecko do 6 roku życia		83
	w tym: kobiety		63
7.	Posiadające co najmniej jedno dziecko niepełnosprawne do 18 roku życia		0
	w tym: kobiety		0
8.	Niepełnosprawni		17
	w tym: kobiety		4



Bezrobotni wg. czasu pozostawania bez pracy, wieku, wykształcenia i stażu pracy w miesiącu sprawozdawczym

Wyszczególnienie		Lp	liczba bezrobotnych ogółem	udział	liczba bezrobotnych kobiet
Czas pozostawania bez pracy w miesiącach	do 1	1	37	8,77%	14
	1-3	2	67	15,88%	29
	3-6	3	43	10,19%	17
	6-12	4	111	26,30%	49
	12-24	5	77	18,25%	43
	pow. 24	6	87	20,62%	39
Wiek	18-24	7	39	9,24%	21
	25-34	8	126	29,86%	68
	35-44	9	115	27,25%	55
	45-54	10	70	16,59%	36
	55-59	11	43	10,19%	8
	60-67 lat	12	29	6,87%	3
Wykształcenie	wyższe	13	56	13,27%	44
	policealne i średnie zawodowe	14	123	29,15%	57
	średnie ogólnokształcące	15	29	6,87%	19
	zasadnicze zawodowe	16	133	31,52%	46
	gimnazjalne i poniżej	17	81	19,19%	25
Staż pracy	do 1 roku	18	62	14,69%	37
	1-5 lat	19	130	30,81%	68
	5-10 lat	20	77	18,25%	30
	10-20 lat	21	67	15,88%	34
	20-30 lat	22	47	11,14%	10
	30 lat i więcej	23	11	2,61%	0
	bez stażu	24	28	6,64%	12
Ogółem:		25	422		191



I. STAN BEZROBOCIA			
1.	Liczba bezrobotnych na dzień	31.07.2017	560
2.	Spadek w porównaniu do poprzedniego miesiąca		14 2,44%
3.	Udział w ogólnej liczbie bezrobotnych w powiecie		13,50%
II. STRUKTURA BEZROBOCIA			
1.	Bezrobotni z prawem do zasiłku na dzień	31.07.2017	112
2.	Spadek w porównaniu do poprzedniego miesiąca		8 6,67%
3.	Udział bezrobotnych z prawem do zasiłku w ogólnej liczbie bezrobotnych		20,00%
4.	Bezrobotne kobiety - ogółem na dzień	31.07.2017	266
5.	Udział bezrobotnych kobiet w ogólnej liczbie bezrobotnych		47,50%
6.	Wzrost w porównaniu do poprzedniego miesiąca		4 1,53%
7.	Bezrobotne kobiety z prawem do zasiłku		60
8.	Udział bezrobotnych kobiet z prawem do zasiłku w ogólnej liczbie kobiet bezrobotnych		22,56%
III. OSOBY ZAREJESTROWANE			
1.	Bezrobotni zarejestrowani - narastająco od początku roku		657
	w tym: kobiety		286
	zarejestrowani po raz pierwszy		65
2.	Bezrobotni zarejestrowani - w miesiącu sprawozdawczym		82
	w tym: kobiety		40
	zarejestrowani po raz pierwszy		12
IV. OSOBY W SZCZEGÓLNEJ SYTUACJI NA RYNKU PRACY			
		ogółem	481
		w tym: kobiety	220
1.	Do 30 roku życia		122
	w tym: kobiety		61
2.	w tym do 25 roku życia		41
	w tym: kobiety		21
3.	Długotrwale bezrobotne		297
	w tym: kobiety		134
4.	Powyżej 50 roku życia		180
	w tym: kobiety		64
5.	Korzystające ze świadczeń pomocy społecznej		2
	w tym: kobiety		2
6.	Posiadające co najmniej jedno dziecko do 6 roku życia		89
	w tym: kobiety		64
7.	Posiadające co najmniej jedno dziecko niepełnosprawne do 18 roku życia		0
	w tym: kobiety		0
8.	Niepełnosprawni		23
	w tym: kobiety		5



Bezrobotni wg. czasu pozostawania bez pracy, wieku, wykształcenia i stażu pracy w miesiącu sprawozdawczym

Wyszczególnienie		Lp	liczba bezrobotnych ogółem	udział	liczba bezrobotnych kobiet
Czas pozostawania bez pracy w miesiącach	do 1	1	66	11,79%	33
	1-3	2	74	13,21%	29
	3-6	3	96	17,14%	53
	6-12	4	119	21,25%	60
	12-24	5	82	14,64%	37
	pow. 24	6	123	21,96%	54
Wiek	18-24	7	41	7,32%	21
	25-34	8	156	27,86%	82
	35-44	9	130	23,21%	75
	45-54	10	111	19,82%	52
	55-59	11	71	12,68%	29
	60-67 lat	12	51	9,11%	7
Wykształcenie	wyższe	13	87	15,54%	54
	policealne i średnie zawodowe	14	197	35,18%	100
	średnie ogólnokształcące	15	46	8,21%	32
	zasadnicze zawodowe	16	147	26,25%	49
	gimnazjalne i poniżej	17	83	14,82%	31
Staż pracy	do 1 roku	18	80	14,29%	46
	1-5 lat	19	131	23,39%	75
	5-10 lat	20	98	17,50%	46
	10-20 lat	21	99	17,68%	50
	20-30 lat	22	75	13,39%	17
	30 lat i więcej	23	23	4,11%	2
	bez stażu	24	54	9,64%	30
Ogółem:		25	560		266



GMINA BLIŻYN

I. STAN BEZROBOCIA			
1.	Liczba bezrobotnych na dzień	31.07.2017	640
2.	Spadek w porównaniu do poprzedniego miesiąca		20 3,03%
3.	Udział w ogólnej liczbie bezrobotnych w powiecie		15,43%
II. STRUKTURA BEZROBOCIA			
1.	Bezrobotni z prawem do zasiłku na dzień	31.07.2017	111
2.	Brak zmian w porównaniu do poprzedniego miesiąca		0 0,00%
3.	Udział bezrobotnych z prawem do zasiłku w ogólnej liczbie bezrobotnych		17,34%
4.	Bezrobotne kobiety - ogółem na dzień	31.07.2017	328
5.	Udział bezrobotnych kobiet w ogólnej liczbie bezrobotnych		51,25%
6.	Spadek w porównaniu do poprzedniego miesiąca		3 0,91%
7.	Bezrobotne kobiety z prawem do zasiłku		58
8.	Udział bezrobotnych kobiet z prawem do zasiłku w ogólnej liczbie kobiet bezrobotnych		17,68%
III. OSOBY ZAREJESTROWANE			
1.	Bezrobotni zarejestrowani - narastająco od początku roku		597
	w tym: kobiety		277
	zarejestrowani po raz pierwszy		62
2.	Bezrobotni zarejestrowani - w miesiącu sprawozdawczym		89
	w tym: kobiety		42
	zarejestrowani po raz pierwszy		17
IV. OSOBY W SZCZEGÓLNEJ SYTAUCJI NA RYNKU PRACY			
		ogółem	558
		w tym kobiety	296
1.	Do 30 roku życia		158
	w tym: kobiety		73
2.	w tym do 25 roku życia		78
	w tym: kobiety		36
3.	Długotrwale bezrobotne		379
	w tym: kobiety		219
4.	Powyżej 50 roku życia		203
	w tym: kobiety		96
5.	Korzystające ze świadczeń pomocy społecznej		0
	w tym: kobiety		0
6.	Posiadające co najmniej jedno dziecko do 6 roku życia		105
	w tym: kobiety		79
7.	Posiadające co najmniej jedno dziecko niepełnosprawne do 18 roku życia		0
	w tym: kobiety		0
8.	Niepełnosprawni		28
	w tym: kobiety		22



Bezrobotni wg. czasu pozostawania bez pracy, wieku, wykształcenia i stażu pracy w miesiącu sprawozdawczym

Wyszczególnienie		Lp	liczba bezrobotnych ogółem	udział	liczba bezrobotnych kobiet
Czas pozostawania bez pracy w miesiącach	do 1	1	70	10,94%	32
	1-3	2	107	16,72%	49
	3-6	3	73	11,41%	33
	6-12	4	127	19,84%	52
	12-24	5	81	12,66%	45
	pow. 24	6	182	28,44%	117
Wiek	18-24	7	78	12,19%	36
	25-34	8	161	25,16%	82
	35-44	9	137	21,41%	81
	45-54	10	139	21,72%	74
	55-59	11	87	13,59%	49
	60-67 lat	12	38	5,94%	6
Wykształcenie	wyższe	13	70	10,94%	43
	policealne i średnie zawodowe	14	157	24,53%	82
	średnie ogólnokształcące	15	84	13,13%	58
	zasadnicze zawodowe	16	202	31,56%	93
	gimnazjalne i poniżej	17	127	19,84%	52
Staż pracy	do 1 roku	18	115	17,97%	59
	1-5 lat	19	163	25,47%	87
	5-10 lat	20	83	12,97%	55
	10-20 lat	21	130	20,31%	68
	20-30 lat	22	60	9,38%	19
	30 lat i więcej	23	14	2,19%	3
	bez stażu	24	75	11,72%	37
Ogółem:		25	640		328



GMINA ŁĄCZNA

I. STAN BEZROBOCIA			
1.	Liczba bezrobotnych na dzień	31.07.2017	252
2.	Spadek w porównaniu do poprzedniego miesiąca		11 4,18%
3.	Udział w ogólnej liczbie bezrobotnych w powiecie		6,08%
II. STRUKTURA BEZROBOCIA			
1.	Bezrobotni z prawem do zasiłku na dzień	31.07.2017	55
2.	Spadek w porównaniu do poprzedniego miesiąca		3 5,17%
3.	Udział bezrobotnych z prawem do zasiłku w ogólnej liczbie bezrobotnych		21,83%
4.	Bezrobotne kobiety - ogółem na dzień	31.07.2017	129
5.	Udział bezrobotnych kobiet w ogólnej liczbie bezrobotnych		51,19%
6.	Spadek w porównaniu do poprzedniego miesiąca		6 4,44%
7.	Bezrobotne kobiety z prawem do zasiłku		28
8.	Udział bezrobotnych kobiet z prawem do zasiłku w ogólnej liczbie kobiet bezrobotnych		21,71%
III. OSOBY ZAREJESTROWANE			
1.	Bezrobotni zarejestrowani - narastająco od początku roku		297
	w tym: kobiety		130
	zarejestrowani po raz pierwszy		31
2.	Bezrobotni zarejestrowani - w miesiącu sprawozdawczym		26
	w tym: kobiety		13
	zarejestrowani po raz pierwszy		6
IV. OSOBY W SZCZEGÓLNEJ SYTUACJI NA RYNKU PRACY			
		ogółem	212
		w tym kobiety	105
1.	Do 30 roku życia		59
	w tym: kobiety		31
2.	w tym do 25 roku życia		23
	w tym: kobiety		11
3.	Długotrwale bezrobotne		128
	w tym: kobiety		66
4.	Powyżej 50 roku życia		63
	w tym: kobiety		20
5.	Korzystające ze świadczeń pomocy społecznej		1
	w tym: kobiety		0
6.	Posiadające co najmniej jedno dziecko do 6 roku życia		59
	w tym: kobiety		45
7.	Posiadające co najmniej jedno dziecko niepełnosprawne do 18 roku życia		0
	w tym: kobiety		0
8.	Niepełnosprawni		8
	w tym: kobiety		2



Bezrobotni wg. czasu pozostawania bez pracy, wieku, wykształcenia i stażu pracy w miesiącu sprawozdawczym

Wyszczególnienie		Lp	liczba bezrobotnych ogółem	udział	liczba bezrobotnych kobiet
Czas pozostawania bez pracy w miesiącach	do 1	1	26	10,32%	13
	1-3	2	51	20,24%	25
	3-6	3	41	16,27%	14
	6-12	4	44	17,46%	24
	12-24	5	40	15,87%	22
	pow. 24	6	50	19,84%	31
Wiek	18-24	7	28	11,11%	11
	25-34	8	79	31,35%	47
	35-44	9	59	23,41%	38
	45-54	10	43	17,06%	19
	55-59	11	29	11,51%	12
	60-67 lat	12	14	5,56%	2
Wykształcenie	wyższe	13	28	11,11%	17
	policealne i średnie zawodowe	14	79	31,35%	43
	średnie ogólnokształcące	15	12	4,76%	9
	zasadnicze zawodowe	16	85	33,73%	41
	gimnazjalne i poniżej	17	48	19,05%	19
Staż pracy	do 1 roku	18	46	18,25%	28
	1-5 lat	19	67	26,59%	33
	5-10 lat	20	31	12,30%	19
	10-20 lat	21	46	18,25%	20
	20-30 lat	22	26	10,32%	9
	30 lat i więcej	23	7	2,78%	1
	bez stażu	24	29	11,51%	19
Ogółem:		25	252		129

**Powiatowy Urząd Pracy
w Skarżysku-Kamiennej**

**ul. 1 Maja 105
26-110 Skarżysko-Kamienna**

**NIP: 663-140-32-13
REGON: 291141781
e-mail: kisk@praca.gov.pl**

TELEFONY:

Centrala: 41 251 73 00

Fax: 41 251 73 06

Zielona linia: 19524

