

BIULETYN INFORMACYJNY

STAN I STRUKTURA BEZROBOCIA W POWIECIE SKARŻYSKIM NA DZIEŃ 31.08.2017



Zasięg działania Powiatowego Urzędu Pracy w Skarżysku-Kamiennej

miasto Skarżysko –Kamienna

gmina Skarżysko-Kościelne

miasto i gmina Suchedniów

gmina Blizyn

gmina Łączna





SPIS TREŚCI

AKTUALNOŚCI - POWIATOWY URZĄD PRACY INFORMUJE	4
STAN BEZROBOCIA W POWIECIE SKARŻYSKIM	5
STRUKTURA BEZROBOCIA W POWIECIE SKARŻYSKIM	6
DYNAMIKA POZIOMU BEZROBOCIA W POWIECIE SKARŻYSKIM	10
INDYWIDUALNE PLANY DZIAŁANIA I PROFILE POMOCY	11
WOLNE MIEJSCA PRACY I AKTYWIZACJI ZAWODOWEJ	12
WYKORZYSTANIE ŚRODKÓW FUNDUSZU PRACY, EFS I PFRON	13
STAN I STRUKTURA BEZROBOCIA W MIEŚCIE SKARŻYSKO-KAMIENNA	20
STAN I STRUKTURA BEZROBOCIA W GMINIE SKARŻYSKO-KOŚCIELNE	22
STAN I STRUKTURA BEZROBOCIA W MIEŚCIE I GMINIE SUCHEDNIÓW	24
STAN I STRUKTURA BEZROBOCIA W GMINIE BLIŻYN	26
STAN I STRUKTURA BEZROBOCIA W GMINIE ŁĄCZNA	28
NOWE PROGRAMY WSPIERAJĄCE POWRÓT NA RYNEK PRACY	30
PAKT ZATRUDNIENIOWY SKARŻYSKO W LICZBACH	31



Serdecznie zapraszamy do skorzystania z pomocy naszego urzędu w powrocie na rynek pracy i tworzeniu nowych miejsc pracy. **Dysponujemy wolnymi środkami w ramach Funduszu Pracy, wciąż także prowadzimy nabór do projektu w ramach PO WER skierowanego do osób bezrobotnych do 30 roku życia z kategorii NEET (osoby bezrobotne nieuczestniczące w szkoleniu i kształceniu), współfinansowanego ze środków Europejskiego Funduszu Społecznego.**

Na wsparcie mogą szczególnie liczyć osoby bezrobotne zarejestrowane w PUP należące do I lub II profilu pomocy, które znalazły się w grupach defaworyzowanych na rynku pracy: bezrobotni do 30 r.ż., bezrobotni powyżej 50 r.ż., długotrwale bezrobotni, bezrobotni korzystający ze świadczeń z pomocy społecznej, bezrobotni posiadający co najmniej jedno dziecko do 6 roku życia lub co najmniej jedno dziecko niepełnosprawne do 18 roku życia, poszukujący pracy niepozostający w zatrudnieniu lub niewykonujący innej pracy zarobkowej opiekuni osoby niepełnosprawnej, z wyłączeniem opiekunów osoby niepełnosprawnej pobierających świadczenie pielęgnacyjne lub specjalny zasiłek opiekuńczy na podstawie przepisów o świadczeniach rodzinnych, lub zasiłek dla opiekuna na podstawie przepisów o ustaleniu i wypłacie zasiłków dla opiekunów.

W ofercie znajdują Państwo szereg form, m.in.: staży, bonów dla osób do 30 r.ż. (stażowych, szkoleniowych, zatrudnieniowych), trójstronnych umów szkoleniowych, dotacji na uruchomienie własnej firmy, dofinansowania wynagrodzenia zatrudnionych pracowników do 30 r.ż. oraz po 50 r.ż.

UWAGA! Ilość środków finansowych jest ograniczona. Przypominamy, że wnioski realizujemy według kolejności wpływu, aż do wyczerpania środków.

Zainteresowanych pracodawców zachęcamy do odwiedzenia strony www.skarzysko.praca.gov.pl (zakładka *Oferta dla pracodawców i przedsiębiorców*). Więcej informacji pod nr telefonu 41 25 17 330.

Zainteresowane osoby bezrobotne mogą zasięgnąć porady i skorzystać z pomocy związanej z wybraną formą pomocy u swoich doradców klienta.

Oczekujemy na Państwa od poniedziałku do piątku w godz. 7.00.-15.00. Więcej informacji na naszej stronie internetowej: www.skarzysko.praca.gov.pl.

**SKORZYSTAJ Z POMOCY FINANSOWEJ
NIM BĘDZIE ZA PÓZNO!**

Interesujesz się którąś z form aktywizacji
dostępnych w naszym urzędzie?
Nie czekaj!
Porozmawiaj ze swoim doradcą klienta
i wybierz formę pomocy
najlepiej Ci odpowiadającą.

staże
dotacje na własną firmę
boni dla osób do 30 r.ż.:
stażowe, szkoleniowe, zatrudnieniowe
dofinansowanie wynagrodzenia
za zatrudnienie
bezrobotnego do 30 r.ż. oraz po 50 r.ż.
trójstronne umowy szkoleniowe

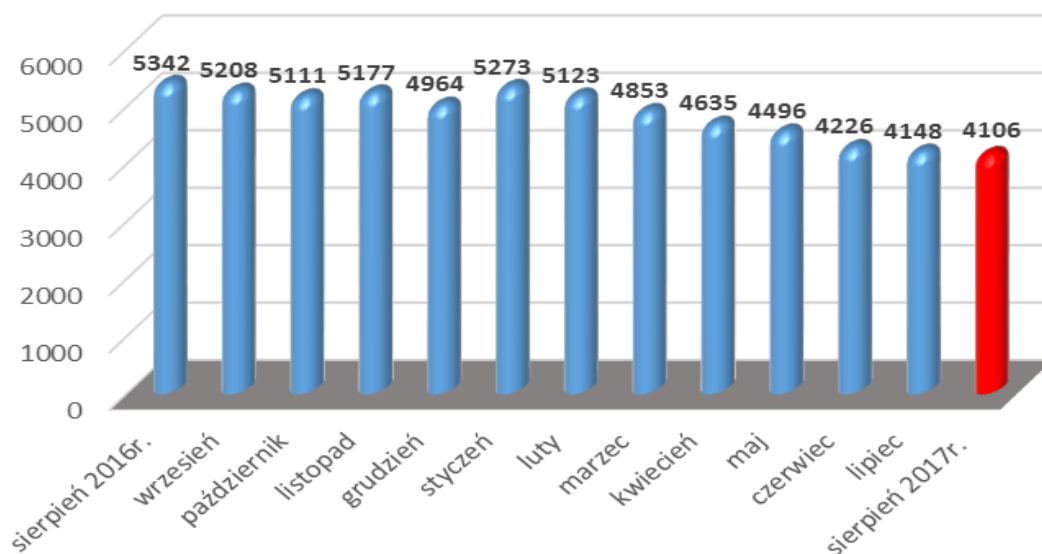
Odwiedź nas: www.skarzysko.praca.gov.pl

Skontaktuj się z nami: **POWIATOWY URZĄD PRACY
W SKARŻYSKU-KAMIENNEJ**
ul. 1 Maja 105 26-110 Skarżysko-Kamienna
tel. 41 25 17 300 e-mail: kisk@praca.gov.pl

STAN BEZROBOCIA W POWIECIE SKARŻYSKIM

- Liczba bezrobotnych na dzień 31.08.2017: **4 106**
- Spadek w porównaniu do poprzedniego miesiąca: **42 (1,01%)**


Wykres 1. Poziom bezrobocia rejestrowanego w powiecie skarżyskim w poszczególnych miesiącach 2017r.



Źródło: Opracowanie własne na podstawie danych statystycznych PUP – Sprawozdanie MRPiPS-01 Dział 1-1

- Stopa bezrobocia na dzień 31.07.2017: **16,37%**
- Stopa bezrobocia na dzień 30.06.2017: **17,00%**

Rysunek 1. Stopa bezrobocia w poszczególnych powiatach woj. świętokrzyskiego



Źródło: <http://www.wup.kielce.pl/dane-statystyczne>

STRUKTURA BEZROBOCIA W POWIECIE SKARŻYSKIM



Bezrobotni z prawem do zasiłku

- Stan na dzień 31.08.2017r.: 851
- Wzrost w porównaniu do poprzedniego miesiąca: 17 (2,04%)
- Udział bezrobotnych z prawem do zasiłku w ogólnej liczbie bezrobotnych: 20,73%

Wykres 2. Udział bezrobotnych z prawem do zasiłku w ogólnej liczbie bezrobotnych na dzień 31.08.2017



Źródło: Opracowanie własne na podstawie danych statystycznych PUP – Sprawozdanie MRPiPS-01 Dział 1-1



Bezrobotne kobiety

- Stan na dzień 31.08.2017r.: 2083
- Wzrost w porównaniu do poprzedniego miesiąca: 20 (0,97%)
- Udział bezrobotnych kobiet w ogólnej liczbie bezrobotnych: 50,73%
- Liczba bezrobotnych kobiet z prawem do zasiłku na dzień 31.08.2017r.: 476
- Udział bezrobotnych kobiet z prawem do zasiłku w ogólnej liczbie bezrobotnych kobiet: 22,85%

**Bezrobotne osoby w szczególnej sytuacji na rynku pracy****Tabela 1.** Osoby bezrobotne w szczególnej sytuacji na rynku pracy wg stanu na dzień 31.08.2017r.

	bezrobotni zarejestrowani				
	ogółem			w tym z prawem do zasiłku	
	ogółem	w tym kobiety	udział %	ogółem	w tym kobiety
Osoby będące w szczególnej sytuacji na rynku pracy	3480	1780	84,75	559	316
do 30 roku życia	895	483	21,80	147	89
w tym do 25 roku życia	375	186	9,13	29	20
długotrwale bezrobotne	2146	1140	52,26	14	7
powyżej 50 roku życia	1200	502	29,23	252	123
korzystające ze świadczeń z pomocy społecznej	39	28	0,95	4	3
posiadające co najmniej jedno dziecko do 6 roku życia	759	567	18,49	195	148
posiadające co najmniej jedno dziecko niepełnosprawne do 18 roku życia	0	0	0	0	0
niepełnosprawni	199	86	4,85	56	20

Źródło: Opracowanie własne na podstawie danych statystycznych PUP – Sprawozdanie MRPiPS-01 Dział 1-1

UWAGA! Do katalogu osób znajdujących się w szczególnej sytuacji na rynku pracy wraz z wejściem w życie w dniu 1.07.2017 r. przepisów regulujących realizację programu rządowego „Za życiem”, dołączyły osoby **poszukujące pracy niepozostające w zatrudnieniu lub niewykonujące innej pracy zarobkowej będące opiekunem osoby niepełnosprawnej, z wyłączeniem opiekunów osoby niepełnosprawnej pobierających świadczenie pielęgnacyjne lub specjalny zasiłek opiekuńczy na podstawie przepisów o świadczeniach rodzinnych, lub zasiłek dla opiekuna na podstawie przepisów o ustaleniu i wypłacie zasiłków dla opiekunów.**

Więcej informacji o rządowym programie „Za życiem” w dalszej części Biuletynu.

**Poszukujący pracy**

- Liczba poszukujących pracy na dzień 31.08.2017r.: 59
- w tym kobiety: 25
- w tym niepełnosprawni niepozostający w zatrudnieniu: 37



Bezrobotni według czasu pozostawania bez pracy

Tabela 2. Osoby bezrobotne wg czasu pozostawania bez pracy (w miesiącach). Stan na dzień 31.08.2017r.

		Liczba bezrobotnych ogółem	Udział %	Liczba bezrobotnych kobiet
Czas pozostawania bez pracy w m-c	do 1	516	12,57	258
	1-3	692	16,85	320
	3-6	620	15,10	289
	6-12	854	20,79	428
	12-24	600	14,61	320
	pow. 24	824	20,08	468
razem		4106	100,00	2083

Źródło: Opracowanie własne na podstawie danych statystycznych PUP – Sprawozdanie MRPiPS-01 Załącznik 1



Bezrobotni według wieku

Tabela 3. Osoby bezrobotne wg wieku. Stan na dzień 31.08.2017r.

		Liczba bezrobotnych ogółem	Udział %	Liczba bezrobotnych kobiet
Wiek	18-24	377	9,18	189
	25-34	1114	27,13	639
	35-44	1056	25,71	564
	45-54	760	18,51	402
	55-59	490	11,93	236
	60 lat i więcej	309	7,54	53
razem		4106	100,00	2083

Źródło: Opracowanie własne na podstawie danych statystycznych PUP – Sprawozdanie MRPiPS-01 Załącznik 1



Bezrobotni według poziomu wykształcenia

Tabela 4. Osoby bezrobotne wg poziomu wykształcenia. Stan na dzień 31.08.2017r.

		Liczba bezrobotnych ogółem	Udział %	Liczba bezrobotnych kobiet
Poziom wykształcenia	wyższe	692	16,83	452
	policealne i śr. zawodowe	1175	28,62	604
	średnie ogólnokształcące	452	11,00	318
	zasadnicze zawodowe	1087	26,50	438
	gimnazjalne i poniżej	700	17,05	271
razem		4106	100,00	2083

Źródło: Opracowanie własne na podstawie danych statystycznych PUP – Sprawozdanie MRPiPS-01 Załącznik 1



Bezrobotni według stażu pracy

Tabela 5. Osoby bezrobotne wg stażu pracy. Stan na dzień 31.08.2017r.

		Liczba bezrobotnych ogółem	Udział %	Liczba bezrobotnych kobiet
Staż pracy	do 1 roku	710	17,29	391
	1-5	1009	24,57	550
	5-10	674	16,42	358
	10-20	717	17,46	366
	20-30	427	10,40	173
	30 lat i więcej	136	3,31	28
	bez stażu	433	10,55	217
razem		4106	100,00	2083

Źródło: Opracowanie własne na podstawie danych statystycznych PUP – Sprawozdanie MRPiPS-01 Załącznik 1

DYNAMIKA POZIOMU BEZROBOCIA W POWIECIE SKARŻYSKIM



Wyrejestrowania

• Liczba ogółem wyrejestrowanych od początku roku (narastająco):		6 145
w tym	z tytułu podjęcia pracy	2722
	z braku gotowości do podjęcia pracy	690
	rozpoczęcia szkolenia, stażu	994
	rozpoczęcia prac społecznie użytecznych	226
	nabycia prawa do emerytur, renty, świadczenia przedemerytalnego	118
	odmowy bez uzasadnionej przyczyny przyjęcia propozycji odpowiedniej pracy lub innej formy pomocy w tym PAI	394
	dobrowolnej rezygnacji z statusu bezrobotnego	375
	innych przyczyn	629
• Liczba ogółem wyrejestrowanych w miesiącu sprawozdawczym:		754
w tym	z tytułu podjęcia pracy	346
	z braku gotowości do podjęcia pracy	105
	rozpoczęcia szkolenia, stażu	89
	rozpoczęcia prac społecznie użytecznych	6
	nabycia prawa do emerytur, renty, świadczenia przedemerytalnego	3
	odmowy bez uzasadnionej przyczyny przyjęcia propozycji odpowiedniej pracy lub innej formy pomocy w tym PAI	51
	dobrowolnej rezygnacji z statusu bezrobotnego	46
	innych przyczyn	108



Rejestracje

• Zarejestrowani od początku roku (narastająco):	5 287
• Zarejestrowani w miesiącu sprawozdawczym:	712
z tego po raz pierwszy:	75

INDYWIDUALNE PLANY DZIAŁANIA I PROFILE POMOCY

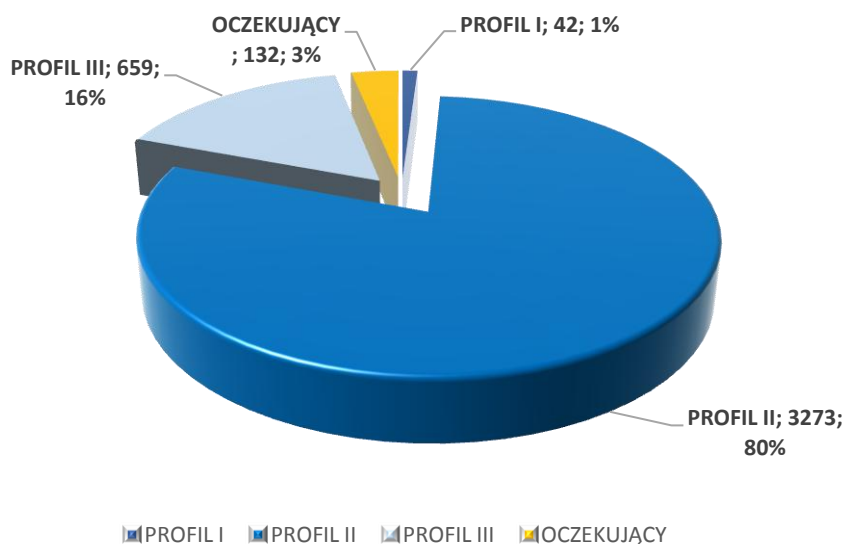
Indywidualne Plany Działania

- Liczba przygotowanych IPD od początku roku (narastająco): 4048
- Liczba przygotowanych IPD w miesiącu sprawozdawczym: 455

Profile pomocy

- ✓ Bezrobotni z określonym profilem pomocy na dzień 31.08.2017: 3 974
 - w tym
 - ✓ PROFIL I 42
 - ✓ PROFIL II 3273
 - ✓ PROFIL III 659
 - oczekujący na określenie profilu: 132

Wykres 3. Bezrobotni według profilu pomocy. Stan na 31.08.2017



Źródło: Opracowanie własne na podstawie danych statystycznych PUP – Sprawozdanie MRPiPS-01 Dział 3

WOLNE MIEJSCA PRACY I AKTYWIZACJI ZAWODOWEJ

Tabela 6. Wolne miejsca pracy i aktywizacji zawodowej. Stan na dzień 31.08.2017r.

<i>Liczba wolnych miejsc pracy i miejsc aktywizacji zawodowej:</i>				
			<i>Zgłoszone w miesiącu sprawozdawczym:</i>	<i>Zgłoszone narastająco od początku roku:</i>
ogółem			310 w tym subsydiowane: 134	2382 w tym subsydiowane: 1615
zatrudnienie lub inna praca zarobkowa			221 w tym subsydiowane: 45	1230 w tym subsydiowane: 463
miejsca aktywizacji zawodowej			89	1152
w tym :	staże:		89	920
	przygotowanie zawodowe dorosłych:		0	0
	prace społecznie użyteczne:		0	232
dla niepełnosprawnych:			5	46

Źródło: Opracowanie własne na podstawie danych statystycznych PUP – Sprawozdanie MRPiPS-01 Dział 3



WYKORZYSTANIE ŚRODKÓW FUNDUSZU PRACY, EFS I PFRON

Tabela 7. Aktywne formy przeciwdziałania bezrobociu

Wyszczególnienie	Limit roczny	Wykonanie	Zaangażowanie	Wolne środki	Liczba osób	Planowane zatrudnienie
	/ w złotych /					
Fundusz Pracy						
Usługa szkoleń						
Szkolenia wskazane przez osoby uprawnione w trybie indywidualnym						
W miesiącu	x	4 547,09	x	x	6,0	6,0
Narastająco od początku roku	103 000,00	34 676,25	42 748,88	25 574,87	20,0	17,0
Studia podyplomowe						
W miesiącu	x	0,00	x	x	0,0	0,0
Narastająco od początku roku	8 400,00	0,00	0,00	8 400,00	0,0	0,0
Egzaminy / licencje						
W miesiącu	x	0,00	x	x	0,0	0,0
Narastająco od początku roku	1 600,00	1 600,00	0,00	0,00	1,0	1,0
Szkolenie z zakresu aktywnego poszukiwania pracy						
W miesiącu	x	0,00	x	x	0,0	0,0
Narastająco od początku roku	6 810,00	6 808,03	0,69	1,28	10,0	10,0
Szkolenia grupowe						
W miesiącu	x	2 419,86	x	x	6,0	6,0
Narastająco od początku roku	47 690,00	37 758,69	5 785,21	4 146,10	85,0	85,0
Prace interwencyjne						
W miesiącu	x	170 048,40	x	x	19,0	15,0
Narastająco od początku roku	3 054 767,68	1 869 076,12	974 254,30	211 437,26	211,0/254,0	441,0
Roboty publiczne						
W miesiącu	x	94 314,60	x	x	6,0	6,0
Narastająco od początku roku	689 731,12	322 567,06	196 162,24	171 001,82	53,0/11,0	64,0
Staż u pracodawcy						
W miesiącu	x	277 017,65	x	x	59,0	47,0
Narastająco od początku roku	3 600 000,00	1 238 666,75	1 381 629,18	979 704,07	350,0/143,0	415,0

Stypendia z tytułu podjęcia nauki						
W miesiącu	x	7 479,90	x	x	0,0	0,0
Narastająco od początku roku	229 660,00	97 423,00	30 272,73	101 964,27	2,0/18,0	0,0
Jednorazowe środki dla bezrobotnego - działalność gospodarcza						
W miesiącu	x	99 977,83	x	x	2,0	2,0
Narastająco od początku roku	1 060 000,00	546 576,80	83,17	513 340,03	26,0/1,0	27,0
Refundacja dla pracodawcy						
W miesiącu	x	80 000,00	x	x	23,0	17,0
Narastająco od początku roku	1 580 000,00	619 284,35	380 015,65	580 700,00	95,0	50,0
Inne wydatki: refundacje skł.ZUS,dopłaty itp.						
W miesiącu	x	0,00	x	x	0,0	0,0
Narastająco od początku roku	10 000,00	300,00	0,00	9 700,00	2,0	0,0
Prace społecznie użyteczne						
W miesiącu	x	19 540,56	x	x	7,0	0,0
Narastająco od początku roku	300 000,00	109 590,86	84 247,74	106 161,40	238,0	0,0
Zatrudnienie wspierane						
W miesiącu	x	0,00	x	x	0,0	0,0
Narastająco od początku roku	15 000,00	2 943,60	48,40	12 008,00	0,0/1,0	1,0
Środki na założenie spółdzielni socjalnej / przystąpienie						
W miesiącu	x	0,00	x	x	0,0	0,0
Narastająco od początku roku	0,00	0,00	0,00	0,00	0,0	0,0
Refundacja składki ZUS członków spółdzielni socjalnej						
W miesiącu	x	0,00	x	x	x	x
Narastająco od początku roku	0,00	0,00	0,00	0,00	x	x
Bon stażowy						
W miesiącu	x	3 027,00	x	x	0,0	0,0
Narastająco od początku roku	210 000,00	70 082,25	14 696,37	125 221,38	0,0/13,0	13,0
Bon szkoleniowy						
W miesiącu	x	0,00	x	x	0,0	0,0
Narastająco od początku roku	13 000,00	0,00	0,00	13 000,00	0,0	0,0
Szkolenie bezrobotnych na podstawie trójstronnych umów szkoleniowych						
W miesiącu	x	0,00	x	x	0,0	0,0
Narastająco od początku roku	18 000,00	5 845,60	4,40	12 150,00	1,0	1,0

Bon zatrudnieniowy						
W miesiącu	x	831,10	x	x	0,0	0,0
Narastająco od początku roku	58 400,00	7 479,90	4 210,91	46 709,19	0,0/2,0	2,0
Refundacja pracodawcy kosztów poniesionych na skł.ZUS do 30 r.ż.						
W miesiącu	x	0,00	x	x	0,0	0,0
Narastająco od początku roku	0,00	0,00	0,00	0,00	0,0	0,0
Dofinansowanie wynagrodzeń za zatrudnienie bezrobotnego 50 r.ż.						
W miesiącu	x	15 841,67	x	x	3,0	3,0
Narastająco od początku roku	186 000,00	93 741,66	75 753,34	16 505,00	16,0/8,0	22,0
Grant na utworzenie stanowiska w formie telepracy						
W miesiącu	x	0,00	x	x	0,0	0,0
Narastająco od początku roku	0,00	0,00	0,00	0,00	0,0	0,0
Świadczenie aktywizacyjne						
W miesiącu	x	0,00	x	x	0,0	0,0
Narastająco od początku roku	0,00	0,00	0,00	0,00	0,0	0,0
Program Aktywizacja i Integracja						
W miesiącu	x	996,30	x	x	6,0	0,0
Narastająco od początku roku	37 000,00	5 637,02	7 862,98	23 500,00	22,0	0,0
Bon na zasiedlenie						
W miesiącu	x	67 500,00	x	x	11,0	11,0
Narastająco od początku roku	450 000,00	105 000,00	15 000,00	330 000,00	16,0	16,0
Program Regionalny 2017 na rzecz aktywizacji zawodowej osób długotrwale bezrobotnych						
Szkolenia grupowe / indywidualne						
W miesiącu	x	8 454,42	x	x	0,0	0,0
Narastająco od początku roku	128 700,00	104 475,54	415,42	23 809,04	24,0	24,0
Staż u pracodawcy						
W miesiącu	x	90 008,50	x	x	0,0	0,0
Narastająco od początku roku	591 300,00	435 274,14	145 228,55	10 797,31	75,0	75,0
Środki na działalność dla bezrobotnego						
W miesiącu	x	0,00	x	x	0,0	0,0
Narastająco od początku roku	40 000,00	40 000,00	0,00	0,00	2,0	2,0
Refundacja kosztów wyposażenia lub doposażenia stanowiska pracy						
W miesiącu	x	0,00	x	x	0,0	0,0
Narastająco od początku roku	40 000,00	38 351,00	49,00	1 600,00	2,0	2,0

Refundacja prac.lub przeds.przez okres 12 m-cy części kosztów na wyn.nagrody oraz skł.ZUS skier.bezrob.do 30r.ż						
<i>Ref.prac.lub przeds.przez okres 12 m-cy części kosztów na wyn.nagrody oraz skł.ZUS skier.bezrob.do 30r.ż</i>						
W miesiącu	x	171 175,00	x	x	7,0	7,0
Narastająco od początku roku	3 239 300,00	1 448 095,46	1 236 061,50	555 143,04	85,0/99,0	184,0
PO WER II						
Bon stażowy						
W miesiącu	x	0,00	x	x	0,0	0,0
Narastająco od początku roku	19 010,00	10 884,80	8 125,20	0,00	0,0/11,0	11,0
Bon zatrudnieniowy						
W miesiącu	x	0,00	x	x	0,0	0,0
Narastająco od początku roku	3 600,00	3 518,32	81,68	0,00	0,0/2,0	2,0
Staż u pracodawcy						
W miesiącu	x	0,00	x	x	0,0	0,0
Narastająco od początku roku	466 100,00	465 122,09	977,91	0,00	0,0/151,0	106,0
PO WER III						
Środki na działalność dla bezrobotnego						
W miesiącu	x	80 000,00	x	x	4,0	4,0
Narastająco od początku roku	960 000,00	815 707,29	462,70	143 830,01	41,0	41,0
Bon stażowy						
W miesiącu	x	1 281,16	x	x	0,0	0,0
Narastająco od początku roku	9 000,00	6 719,98	2 280,02	0,00	1,0	1,0
Bon szkoleniowy						
W miesiącu	x	319,91	x	x	0,0	0,0
Narastająco od początku roku	45 000,00	15 410,06	4 889,94	24 700,00	5,0	5,0
Bon na zasiedlenie						
W miesiącu	x	51 781,05	x	x	7,0	7,0
Narastająco od początku roku	1 485 000,00	1 127 697,72	12 302,28	345 000,00	151,0	151,0
Staż u pracodawcy						
W miesiącu	x	208 040,85	x	x	20,0	20,0
Narastająco od początku roku	1 827 295,88	662 031,10	754 767,03	410 497,75	208,0	208,0

RPO II						
<i>Staż u pracodawcy</i>						
W miesiącu	x	0,00	x	x	0,0	0,0
Narastająco od początku roku	250,00	50,00	200,00	0,00	0,0	0,0
<i>Dofinansowanie wynagrodz. za zatr.skier.bezrobot. który ukończył 50 r.ż.</i>						
W miesiącu	x	0,00	x	x	0,0	0,0
Narastająco od początku roku	20 250,00	15 077,50	5 172,50	0,00	0,0/5,0	5,0
RPO III						
<i>Refundacja dla pracodawców</i>						
W miesiącu	x	20 000,00	x	x	0,0	0,0
Narastająco od początku roku	600 000,00	490 731,49	100 068,51	9 200,00	31,0	30,0
<i>Staż u pracodawcy</i>						
W miesiącu	x	282 708,69	x	x	0,0	0,0
Narastająco od początku roku	1 791 903,00	1 101 541,07	688 321,42	2 040,51	233,0	233,0
<i>Środki na działalność dla bezrobotnego</i>						
W miesiącu	x	20 000,00	x	x	1,0	1,0
Narastająco od początku roku	700 000,00	678 524,00	78,00	21 398,00	34,0	34,0
<i>Prace interwencyjne</i>						
W miesiącu	x	19 538,65	x	x	0,0	0,0
Narastająco od początku roku	181 632,32	70 890,54	105 841,04	4 900,74	33,0	33,0
Ogółem	23 827 400,00	12 705160,04	6 278 098,89	4 844 141,07	2073,0/719,0	2312,0



PFRON						
<i>Staż u pracodawcy</i>						
W miesiącu	x	7 686,96	x	x	0,0	0,0
Narastająco od początku roku	30 000,00	16 055,83	13 914,17	30,00	6,0	6,0
<i>Wyposażenie stanowiska pracy</i>						
W miesiącu	x	0,00	x	x	0,0	0,0
Narastająco od początku roku	25 000,00	25 000,00	0,00	0,00	1,0	1,0

Środki na podjęcie działalności gospodarczej						
W miesiącu	x	0,00	x	x	0,0	0,0
Narastająco od początku roku	25 000,00	0,00	0,00	25 000,00	0,0	0,0
Ogółem	80 000,00	41 055,83	13 914,17	25 030,00	7,0	7,0

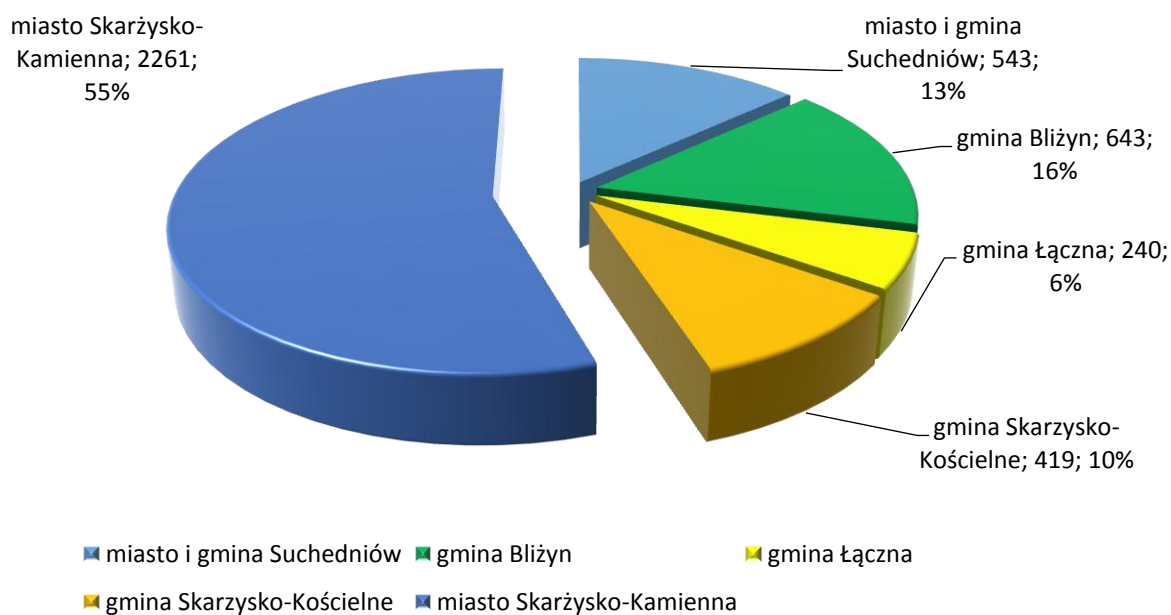
PFRON G						
Staż u pracodawcy						
W miesiącu	x	0,00	x	x	0,0	0,0
Narastająco od początku roku	3 400,00	3 373,49	0,00	26,51	0,0	0,0
Ogółem	3 400,00	3 373,49	0,00	26,51	0,0	0,0

- ✓ Zasiłki dla bezrobotnych wypłacone w miesiącu sierpniu 2017r. – 750 997,96 zł
- ✓ Zasiłki dla bezrobotnych wypłacone narastająco od początku 2017r. – 6 420 857 ,81 zł
- ✓ Dodatki aktywizacyjne wypłacone w miesiącu sierpniu 2017r. – 41 867,78 zł
- ✓ Dodatki aktywizacyjne wypłacone narastająco od początku 2017r. – 302 434,30 zł



- ✓ Krajowy Fundusz Szkoleniowy wypłacony w miesiącu sierpniu 2017r. – 380,00 zł
- ✓ Krajowy Fundusz Szkoleniowy wypłacony narastająco od początku 2017r. – 151 366,00 zł

Wykres 4. Bezrobotni według gmin w powiecie skarżyskim. Stan na 31.08.2017



Źródło: Opracowanie własne na podstawie danych statystycznych PUP – Sprawozdanie MRPiPS-01

W dalszej części Biuletynu stan i struktura bezrobocia w poszczególnych gminach powiatu skarżyskiego



STAN I STRUKTURA BEZROBOCIA W MIEŚCIE SKARŻYSKO-KAMIENNA

- **Liczba bezrobotnych na dzień 31.08.2017:** **2261**
- Spadek w porównaniu do poprzedniego miesiąca: 13 (0,57%)



Bezrobotni z prawem do zasiłku

- Stan na dzień 31.08.2017r.: 487
- Wzrost w porównaniu do poprzedniego miesiąca: 20 (4,28%)
- Udział bezrobotnych z prawem do zasiłku w ogólnej liczbie bezrobotnych: 21,54%



Bezrobotne kobiety

- Stan na dzień 31.08.2017r.: 1166
- Wzrost w porównaniu do poprzedniego miesiąca: 17 (1,47%)
- Udział bezrobotnych kobiet w ogólnej liczbie bezrobotnych: 51,57%
- Liczba bezrobotnych kobiet z prawem do zasiłku na dzień 31.08.2017r.: 284
- Udział bezrobotnych kobiet z prawem do zasiłku w ogólnej liczbie bezrobotnych kobiet: 24,36%



Bezrobotne osoby w szczególnej sytuacji na rynku pracy

Tabela 9. Osoby bezrobotne w szczególnej sytuacji na rynku pracy w mieście Skarżysko-Kamienna wg stanu na dzień 31.08.2017r.

	bezrobotni zarejestrowani				
	ogółem			w tym z prawem do zasiłku	
	ogółem	w tym kobiety	udział %	ogółem	w tym kobiety
Osoby będące w szczególnej sytuacji na rynku pracy	1899	1000	83,99	323	195
do 30 roku życia	478	273	21,54	72	45
w tym do 25 roku życia	207	106	9,15	10	7
długotrwale bezrobotne	1137	619	50,29	6	3
powyżej 50 roku życia	656	287	29,01	152	82
korzystające ze świadczeń z pomocy społecznej	32	22	1,41	4	3
posiadające co najmniej jedno dziecko do 6 roku życia	414	318	18,31	112	88
posiadające co najmniej jedno dziecko niepełnosprawne do 18 roku życia	0	0	0	0	0
niepełnosprawni	128	55	5,66	42	15

Źródło: Opracowanie własne na podstawie danych statystycznych PUP


Bezrobotni według czasu pozostawania bez pracy, wieku, wykształcenia i posiadanego stażu pracy
Tabela 10. Osoby bezrobotne w mieście Skarżysko-Kamienna wg czasu pozostawania bez pracy (w miesiącach), wieku, wykształcenia i posiadanego stażu pracy. Stan na dzień 31.08.2017r.

Wyszczególnienie		Lp	liczba bezrobotnych ogółem	udział	liczba bezrobotnych kobiet
Czas pozostawania bez pracy w miesiącach	do 1	1	300	13,27	146
	1-3	2	408	18,05	185
	3-6	3	344	15,21	161
	6-12	4	465	20,57	248
	12-24	5	330	14,60	182
	pow. 24	6	414	18,31	244
Wiek	18-24	7	207	9,16	106
	25-34	8	606	26,80	359
	35-44	9	607	26,85	313
	45-54	10	387	17,12	210
	55-59	11	279	12,34	139
	60-67 lat	12	175	7,74	39
Wykształcenie	wyższe	13	455	20,12	295
	policealne i średnie zawodowe	14	631	27,91	321
	średnie ogólnokształcące	15	284	12,56	197
	zasadnicze zawodowe	16	518	22,91	203
	gimnazjalne i poniżej	17	373	16,50	150
Staż pracy	do 1 roku	18	424	18,75	227
	1-5 lat	19	522	23,09	284
	5-10 lat	20	375	16,59	202
	10-20 lat	21	372	16,45	185
	20-30 lat	22	230	10,17	116
	30 lat i więcej	23	85	3,76	23
	bez stażu	24	253	11,19	129
Ogółem:		25	2261		1166

STAN I STRUKTURA BEZROBOCIA W GMINIE SKARŻYSKO-KOŚCIELNE

- **Liczba bezrobotnych na dzień 31.08.2017:** **419**
- Spadek w porównaniu do poprzedniego miesiąca: **3 (0,71%)**



Bezrobotni z prawem do zasiłku

- Stan na dzień 31.08.2017r.: **87**
- Spadek w porównaniu do poprzedniego miesiąca: **2 (2,25%)**
- Udział bezrobotnych z prawem do zasiłku w ogólnej liczbie bezrobotnych: **20,76%**



Bezrobotne kobiety

- Stan na dzień 31.08.2017r.: **194**
- Wzrost w porównaniu do poprzedniego miesiąca: **3 (1,57%)**
- Udział bezrobotnych kobiet w ogólnej liczbie bezrobotnych: **46,30%**
- Liczba bezrobotnych kobiet z prawem do zasiłku na dzień 31.08.2017r.: **44**
- Udział bezrobotnych kobiet z prawem do zasiłku w ogólnej liczbie bezrobotnych kobiet: **22,68%**



Bezrobotne osoby w szczególnej sytuacji na rynku pracy

Tabela 11. Osoby bezrobotne w szczególnej sytuacji na rynku pracy w gminie Skarżysko-Kościełne wg stanu na dzień 31.08.2017r.

	bezrobotni zarejestrowani				
	ogółem			w tym z prawem do zasiłku	
	ogółem	w tym kobiety	udział %	ogółem	w tym kobiety
Osoby będące w szczególnej sytuacji na rynku pracy	363	169	86,63	58	28
do 30 roku życia	93	48	22,19	22	14
w tym do 25 roku życia	39	19	9,30	7	6
długotrwale bezrobotne	233	116	55,60	2	1
powyżej 50 roku życia	114	33	27,21	22	7
korzystające ze świadczeń z pomocy społecznej	2	2	0,48	0	0
posiadające co najmniej jedno dziecko do 6 roku życia	87	63	20,76	24	17
posiadające co najmniej jedno dziecko niepełnosprawne do 18 roku życia	0	0	0	0	0
niepełnosprawni	14	3	3,34	4	0

Źródło: Opracowanie własne na podstawie danych statystycznych PUP


Bezrobotni według czasu pozostawania bez pracy, wieku, wykształcenia i posiadanego stażu pracy
Tabela 12. Osoby bezrobotne w gminie Skarżysko-Kościelne wg czasu pozostawania bez pracy (w miesiącach), wieku, wykształcenia i posiadanego stażu pracy. Stan na dzień 31.08.2017r.

Wyszczególnienie		Lp	liczba bezrobotnych ogółem	udział	liczba bezrobotnych kobiet
Czas pozostawania bez pracy w miesiącach	do 1	1	43	10,26	17
	1-3	2	51	12,17	22
	3-6	3	55	13,13	22
	6-12	4	111	26,49	50
	12-24	5	78	18,62	42
	pow. 24	6	81	19,33	41
Wiek	18-24	7	39	9,31	19
	25-34	8	119	28,40	68
	35-44	9	117	27,92	56
	45-54	10	74	17,66	39
	55-59	11	39	9,31	9
	60-67 lat	12	31	7,40	3
Wykształcenie	wyższe	13	55	13,13	39
	policealne i średnie zawodowe	14	121	28,88	60
	średnie ogólnokształcące	15	31	7,40	20
	zasadnicze zawodowe	16	130	31,03	50
	gimnazjalne i poniżej	17	82	19,57	25
Staż pracy	do 1 roku	18	62	14,80	34
	1-5 lat	19	128	30,55	69
	5-10 lat	20	75	17,90	30
	10-20 lat	21	66	15,75	36
	20-30 lat	22	45	10,74	11
	30 lat i więcej	23	12	2,86	0
	bez stażu	24	31	7,40	14
Ogółem:		25	419		194

STAN I STRUKTURA BEZROBOCIA W MIEŚCIE I GMINIE SUCHEDNIÓW

- **Liczba bezrobotnych na dzień 31.08.2017:** **543**
- Spadek w porównaniu do poprzedniego miesiąca: 17 (3,03%)



Bezrobotni z prawem do zasiłku

- Stan na dzień 31.08.2017r.: 109
- Spadek w porównaniu do poprzedniego miesiąca: 3 (2,68%)
- Udział bezrobotnych z prawem do zasiłku w ogólnej liczbie bezrobotnych: 20,07%



Bezrobotne kobiety

- Stan na dzień 31.08.2017r.: 261
- Spadek w porównaniu do poprzedniego miesiąca: 5 (1,88%)
- Udział bezrobotnych kobiet w ogólnej liczbie bezrobotnych: 48,07%
- Liczba bezrobotnych kobiet z prawem do zasiłku na dzień 31.08.2017r.: 61
- Udział bezrobotnych kobiet z prawem do zasiłku w ogólnej liczbie bezrobotnych kobiet: 23,37%



Bezrobotne osoby w szczególnej sytuacji na rynku pracy

Tabela 13. Osoby bezrobotne w szczególnej sytuacji na rynku pracy w mieście i gminie Suchedniów wg stanu na dzień 31.08.2017r.

	bezrobotni zarejestrowani				
	ogółem			w tym z prawem do zasiłku	
	ogółem	w tym kobiety	udział %	ogółem	w tym kobiety
Osoby będące w szczególnej sytuacji na rynku pracy	457	212	84,16	69	39
do 30 roku życia	113	57	20,81	18	12
w tym do 25 roku życia	35	18	6,45	3	2
długotrwale bezrobotne	281	128	51,75	2	1
powyżej 50 roku życia	171	64	31,49	34	17
korzystające ze świadczeń z pomocy społecznej	4	4	0,74	0	0
posiadające co najmniej jedno dziecko do 6 roku życia	95	66	17,50	20	15
posiadające co najmniej jedno dziecko niepełnosprawne do 18 roku życia	0	0	0	0	0
niepełnosprawni	22	5	4,05	3	2

Źródło: Opracowanie własne na podstawie danych statystycznych PUP



Bezrobotni według czasu pozostawania bez pracy, wieku, wykształcenia i posiadanego stażu pracy

Tabela 14. Osoby bezrobotne w mieście i gminie Suchedniów wg czasu pozostawania bez pracy (w miesiącach), wieku, wykształcenia i posiadanego stażu pracy. Stan na dzień 31.08.2017r.

Wyszczególnienie		Lp	liczba bezrobotnych ogółem	udział	liczba bezrobotnych kobiet
Czas pozostawania bez pracy w miesiącach	do 1	1	70	12,89	33
	1-3	2	88	16,21	37
	3-6	3	88	16,21	50
	6-12	4	112	20,63	60
	12-24	5	75	13,81	32
	pow. 24	6	110	20,26	49
Wiek	18-24	7	35	6,45	18
	25-34	8	153	28,18	83
	35-44	9	132	24,31	72
	45-54	10	107	19,71	53
	55-59	11	64	11,79	29
	60-67 lat	12	52	9,58	6
Wykształcenie	wyższe	13	83	15,29	55
	policealne i średnie zawodowe	14	184	33,89	91
	średnie ogólnokształcące	15	49	9,02	36
	zasadnicze zawodowe	16	149	27,44	48
	gimnazjalne i poniżej	17	78	14,36	31
Staż pracy	do 1 roku	18	75	13,81	46
	1-5 lat	19	130	23,94	74
	5-10 lat	20	105	19,34	49
	10-20 lat	21	96	17,68	50
	20-30 lat	22	69	12,71	17
	30 lat i więcej	23	22	4,05	2
	bez stażu	24	46	8,47	23
Ogółem:		25	543		261

STAN I STRUKTURA BEZROBOCIA W GMINIE BLIŻYN

- Liczba bezrobotnych na dzień 31.08.2017: **643**
- Wzrost w porównaniu do poprzedniego miesiąca: **3 (0,47%)**



Bezrobotni z prawem do zasiłku

- Stan na dzień 31.08.2017r.: **115**
- Wzrost w porównaniu do poprzedniego miesiąca: **4 (3,60%)**
- Udział bezrobotnych z prawem do zasiłku w ogólnej liczbie bezrobotnych: **17,88%**



Bezrobotne kobiety

- Stan na dzień 31.08.2017r.: **340**
- Wzrost w porównaniu do poprzedniego miesiąca: **12 (3,66%)**
- Udział bezrobotnych kobiet w ogólnej liczbie bezrobotnych: **52,88%**
- Liczba bezrobotnych kobiet z prawem do zasiłku na dzień 31.08.2017r.: **57**
- Udział bezrobotnych kobiet z prawem do zasiłku w ogólnej liczbie bezrobotnych kobiet: **16,76%**



Bezrobotne osoby w szczególnej sytuacji na rynku pracy

Tabela 15. Osoby bezrobotne w szczególnej sytuacji na rynku pracy w gminie Bliżyn wg stanu na dzień 31.08.2017r.

	bezrobotni zarejestrowani				
	ogółem			w tym z prawem do zasiłku	
	ogółem	w tym kobiety	udział %	ogółem	w tym kobiety
Osoby będące w szczególnej sytuacji na rynku pracy	559	302	86,94	74	37
do 30 roku życia	156	80	24,26	25	12
w tym do 25 roku życia	70	37	10,89	8	5
długotrwale bezrobotne	372	217	57,85	3	1
powyżej 50 roku życia	201	98	31,26	31	12
korzystające ze świadczeń z pomocy społecznej	0	0	0	0	0
posiadające co najmniej jedno dziecko do 6 roku życia	103	78	16,02	24	18
posiadające co najmniej jedno dziecko niepełnosprawne do 18 roku życia	0	0	0	0	0
niepełnosprawni	27	21	4,20	4	3

Źródło: Opracowanie własne na podstawie danych statystycznych PUP



Bezrobotni według czasu pozostawania bez pracy, wieku, wykształcenia i posiadanego stażu pracy

Tabela 16. Osoby bezrobotne w gminie Bliżyn wg czasu pozostawania bez pracy (w miesiącach), wieku, wykształcenia i posiadanego stażu pracy. Stan na dzień 31.08.2017r.

Wyszczególnienie		Lp	liczba bezrobotnych ogółem	udział	liczba bezrobotnych kobiet
Czas pozostawania bez pracy w miesiącach	do 1	1	79	12,29	48
	1-3	2	105	16,33	54
	3-6	3	89	13,84	38
	6-12	4	120	18,66	47
	12-24	5	78	12,13	44
	pow. 24	6	172	26,75	109
Wiek	18-24	7	70	10,89	37
	25-34	8	162	25,19	84
	35-44	9	138	21,46	84
	45-54	10	153	23,79	82
	55-59	11	84	13,06	48
	60-67 lat	12	36	5,60	5
Wykształcenie	wyższe	13	73	11,35	46
	policealne i średnie zawodowe	14	160	24,88	84
	średnie ogólnokształcące	15	79	12,29	59
	zasadnicze zawodowe	16	210	32,66	98
	gimnazjalne i poniżej	17	121	18,82	53
Staż pracy	do 1 roku	18	107	16,64	61
	1-5 lat	19	165	25,66	89
	5-10 lat	20	89	13,84	58
	10-20 lat	21	137	21,31	73
	20-30 lat	22	59	9,18	20
	30 lat i więcej	23	13	2,02	2
	bez stażu	24	73	11,35	37
Ogółem:		25	643		340

STAN I STRUKTURA BEZROBOCIA W GMINIE ŁĄCZNA

- **Liczba bezrobotnych na dzień 31.08.2017:** **240**
- Spadek w porównaniu do poprzedniego miesiąca: 12 (4,76%)



Bezrobotni z prawem do zasiłku

- Stan na dzień 31.08.2017r.: 53
- Spadek w porównaniu do poprzedniego miesiąca: 2 (3,64%)
- Udział bezrobotnych z prawem do zasiłku w ogólnej liczbie bezrobotnych: 22,08%



Bezrobotne kobiety

- Stan na dzień 31.08.2017r.: 122
- Spadek w porównaniu do poprzedniego miesiąca: 7 (5,42%)
- Udział bezrobotnych kobiet w ogólnej liczbie bezrobotnych: 50,83%
- Liczba bezrobotnych kobiet z prawem do zasiłku na dzień 31.08.2017r.: 30
- Udział bezrobotnych kobiet z prawem do zasiłku w ogólnej liczbie bezrobotnych kobiet: 24,59%



Bezrobotne osoby w szczególnej sytuacji na rynku pracy

Tabela 17. Osoby bezrobotne w szczególnej sytuacji na rynku pracy w gminie Łączna wg stanu na dzień 31.08.2017r.

	bezrobotni zarejestrowani				
	ogółem			w tym z prawem do zasiłku	
	ogółem	w tym kobiety	udział %	ogółem	w tym kobiety
Osoby będące w szczególnej sytuacji na rynku pracy	202	97	84,17	35	17
do 30 roku życia	55	25	22,92	10	6
w tym do 25 roku życia	24	6	10	1	0
długotrwale bezrobotne	123	60	51,25	1	1
powyżej 50 roku życia	58	20	24,17	13	5
korzystające ze świadczeń z pomocy społecznej	1	0	0,42	0	0
posiadające co najmniej jedno dziecko do 6 roku życia	57	42	23,75	15	10
posiadające co najmniej jedno dziecko niepełnosprawne do 18 roku życia	0	0	0	0	0
niepełnosprawni	8	2	3,33	3	0

Źródło: Opracowanie własne na podstawie danych statystycznych PUP



Bezrobotni według czasu pozostawania bez pracy, wieku, wykształcenia i posiadanego stażu pracy

Tabela 18. Osoby bezrobotne w gminie Łączna wg czasu pozostawania bez pracy (w miesiącach), wieku, wykształcenia i posiadanego stażu pracy. Stan na dzień 31.08.2017r.

Wyszczególnienie		Lp	liczba bezrobotnych ogółem	udział	liczba bezrobotnych kobiet
Czas pozostawania bez pracy w miesiącach	do 1	1	23	9,58	11
	1-3	2	41	17,08	22
	3-6	3	44	18,33	17
	6-12	4	46	19,17	24
	12-24	5	39	16,25	20
	pow. 24	6	47	19,58	28
Wiek	18-24	7	24	10,00	6
	25-34	8	75	31,25	45
	35-44	9	62	25,83	39
	45-54	10	40	16,67	18
	55-59	11	24	10,00	11
	60-67 lat	12	15	6,25	3
Wykształcenie	wyższe	13	26	10,83	17
	policealne i średnie zawodowe	14	80	33,33	47
	średnie ogólnokształcące	15	8	3,33	4
	zasadnicze zawodowe	16	80	33,33	39
	gimnazjalne i poniżej	17	46	19,17	15
Staż pracy	do 1 roku	18	41	17,08	22
	1-5 lat	19	63	26,25	32
	5-10 lat	20	31	12,92	20
	10-20 lat	21	45	18,75	21
	20-30 lat	22	25	10,42	9
	30 lat i więcej	23	5	2,08	1
	bez stażu	24	30	12,50	17
Ogółem:		25	240		122



Ministerstwo Rodziny,
Pracy i Polityki Społecznej



Caritas Polska

Za życiem

Program kompleksowego wsparcia dla rodzin „**Za życiem**” obejmuje swoimi działaniami rzeczywistą i pełną pomoc w celu integracji społecznej i zawodowej osób niepełnosprawnych oraz wsparcie ich rodzin. Dodatkowo przewidziana jest również pomoc dla kobiet w okresie ciąży (w tym powikłanej), porodu i położu oraz rozwój wsparcia dla matek z małoletnimi dziećmi. Program zapewnia podniesienie jakości i dostępności świadczeń opieki zdrowotnej, zwiększenie efektywności i dostępności do rehabilitacji dzieci, u których zdiagnozowano ciężkie i nieodwracalne upośledzenie albo nieuleczalną chorobę zagrażającą życiu, powstałych w prenatalnym okresie rozwoju lub w czasie porodu. W programie przewidziane jest również wsparcie dla rodzin w opiece nad osobą niepełnosprawną czy zabezpieczenie potrzeb mieszkaniowych.

Jednym z realizatorów działań w ramach programu są powiatowe urzędy pracy, oferujące pomoc w zakresie

1. Wspieranie zatrudnienia członków rodzin opiekujących się osobą niepełnosprawną.

Cel działania: celem takiego rozwiązania jest umożliwienie opiekunom osób niepełnosprawnych łączenia pracy ze sprawowaniem opieki nad osobą niepełnosprawną.

2. Dostęp do usług i instrumentów rynku pracy członków rodzin opiekujących się osobą niepełnosprawną. Celem działania jest:

godzenie opieki nad osobą niepełnosprawną, o której mowa poniżej, z pracą zawodową, poprzez umożliwienie członkom rodziny, z wyłączeniem opiekunów pobierających świadczenie lub zasiłek opiekuńczy: nabycia umiejętności jakich potrzebują (poprzez udział w szkoleniu), podjęcia zatrudnienia w pełnym lub niepełnym wymiarze czasu pracy, o ile opiekun lub opiekunowie tego chcą.

Pomocą możemy objąć:

1. Osobę bezrobotną zarejestrowaną w PUP będącą opiekunem osoby niepełnosprawnej lub będącą członkiem jej rodziny
2. Poszukujący pracy niepozostający w zatrudnieniu lub niewykonujący innej pracy zarobkowej opiekuni osoby niepełnosprawnej, z wyłączeniem opiekunów osoby niepełnosprawnej pobierających świadczenie pielęgnacyjne lub specjalny zasiłek opiekuńczy na podstawie przepisów o świadczeniach rodzinnych, lub zasiłek dla opiekuna na podstawie przepisów o ustaleniu i wypłacie zasiłków dla opiekunów.

By skorzystać z pomocy należy skontaktować się ze swoim doradcą klienta w Powiatowym Urzędzie Pracy.



Unia Europejska
Europejski Fundusz Społeczny



Projekt współfinansowany ze środków Unii Europejskiej w ramach Europejskiego Funduszu Społecznego

PAKT ZATRUDNIENIOWY (SKARŻYSKO) W LICZBACH:

- ▶ 7 spotkań wszystkich Partnerów Paktu (ok. 30 godzin).
- ▶ 1 Ogólnopolskie Spotkanie Paktów Zatrudnieniowych – Świnoujście 11-13 maj 2017r.
- ▶ 13 osób bezrobotnych 50+ objętych aktywizacją zawodową.
- ▶ 40 godzin wsparcia (doradczego, psychologicznego, profilaktycznego, coaching).
- ▶ 80 godzin warsztatów z aktywnego poszukiwania pracy.
- ▶ 30 godzin pracy/doradztwa w JobFirmie.
- ▶ 30 godzin warsztatów praktycznych (zajęcia komputerowe, zajęcia z instruktorem decoupage, promocja zdrowego i aktywnego trybu życia, techniki zdrowego żywienia).
- ▶ Ok. 50 pracodawców w Bazie Pracodawców/deklarujących współpracę.
- ▶ 3 osoby podjęły prace niesubsydiowaną (nadal pracują).
- ▶ 7 osób zostało skierowanych na staże poparte deklaracją zatrudnienia.
- ▶ 1 osoba odbywa prace społecznie użyteczne.
- ▶ 2 osoby przerwały uczestnictwo w aktywizacji.





POWIATOWY URZĄD PRACY W SKARŻYSKU-KAMIENNEJ
UL.1 MAJA 105 26-110 SKARŻYSKO-KAMIENNA

KONTAKT



TEL +48 41 25 17 300

FAX +48 41 25 17 306

E-MAIL: kisk@praca.gov.pl

