

**Stan i struktura bezrobocia  
w powiecie skarżyskim  
na dzień 31.03.2018**

**BIULETYN INFORMACYJNY**



Zasięg działania Powiatowego Urzędu Pracy w Skarżysku-Kamiennej:

miasto Skarżysko-Kamienna

gmina Skarżysko Kościelne

miasto i gmina Suchedniów

gmina Bliżyn

gmina Łączna



# SPIS TREŚCI

<b>AKTUALNOŚCI</b>	3
<b>POWIAT SKARŻYSKI</b>	6
<b>BEZROBOTNI WEDŁUG CZASU POZOSTAWANIA BEZ PRACY, WIEKU, WYKSZTAŁCENIA I STAŻU PRACY W MIESIĄCU SPRAWOZDAWCZYM</b>	9
<b>STRUKTURA BEZROBOCIA W POWIECIE SKARŻYSKIM NA WYKRESACH</b>	11
<b>WYKORZYSTANIE ŚRODKÓW FUNDUSZU PRACY, EFS, PFRON</b>	12
<b>WOLNE MIEJSCA PRACY I MIEJSCA AKTYWIZACJI ZAWODOWEJ</b>	14
<b>ZAREJESTROWANI I WYREJESTROWANI</b>	15
<b>INDYWIDUALNE PLANY DZIAŁANIA I PROFILE POMOCY</b>	16
<b>MIASTO SKARŻYSKO - KAMIENNA</b>	17
<b>GMINA SKARŻYSKO KOŚCIELNE</b>	19
<b>MIASTO I GMINA SUCHEDNIÓW</b>	21
<b>GMINA BLIŻYN</b>	23
<b>GMINA ŁĄCZNA</b>	25

## Zaproszenie do udziału w V edycji ogólnopolskiej akcji promocyjnej pn. „Dni Otwarte Funduszy Europejskich”

Zapraszamy wszystkie osoby, które otrzymały dotację na podjęcie działalności gospodarczej ze środków Europejskiego Funduszu Społecznego do udziału **w V edycji ogólnopolskiej akcji promocyjnej pn. „Dni Otwarte Funduszy Europejskich”**.

Dni Otwarte Funduszy Europejskich to organizowane już po raz piąty wydarzenie, podczas którego wybrani beneficjenci Funduszy Europejskich „otwierają swoje projekty” dla odwiedzających. Akcja ma na celu m.in. promowanie postaw przedsiębiorczych oraz biznesów powstałych dzięki Funduszom Unijnym.

Aby wziąć udział w V edycji akcji, wystarczy „otworzyć” swój projekt dla mieszkańców regionu przynajmniej na jeden dzień w okresie **od 11 do 13 maja 2018 r.** Udostępnienie projektu może nastąpić m.in. poprzez bezpłatne lub zniżkowe korzystanie ze świadczonych usług.

To największa akcja promująca projekty dofinansowane ze środków unijnych w Polsce. Ministerstwo Inwestycji i Rozwoju przewidziało promocję wydarzenia w ogólnopolskich mediach m.in. w telewizji, radio, na portalach i w kanałach społecznościowych. W spocie dedykowanym temu wydarzeniu do uczestnictwa w nim będą zaproszeni mieszkańcy Polski, a na specjalnej stronie internetowej znajdą się informacje o każdym projekcie wraz z opisem atrakcji oferowanych przez poszczególnych beneficjentów. Jeśli jesteś beneficjentem Funduszy Europejskich i chciałbyś pokazać odwiedzającym to, co udało się Tobie osiągnąć lub zbudować dzięki środkom UE, zapraszamy do udziału w akcji! Zgłaszać można się samodzielnie – przez stronę internetową [www.dniotwarte.eu](http://www.dniotwarte.eu).

Informacje można uzyskać za pośrednictwem Wojewódzkiego Urzędu Pracy w Kielcach u Pani Doroty Fecek, pod nr telefonu 41 364-16-22.

Szczegółowe informacje znajda Państwo w Regulaminie akcji „Dni Otwarte Funduszy Europejskich”.



*Dni Otwarte.eu*

# ŚRODKI DLA BEZROBOTNYCH 50+

## Program Regionalny na Rzecz Aktywizacji Zawodowej Osób Bezrobotnych w wieku 50+

W dniu 30.03.2018r. Powiatowy Urząd Pracy w Skarżysku-Kamiennej zakończył realizację pierwszej części **Programu regionalnego na rzecz aktywizacji zawodowej osób bezrobotnych w wieku 50+**. Program pogłębionego poradnictwa zawodowego ukończyło 37 osób bezrobotnych, z których 35 zadeklarowało chęć dalszego korzystania ze wsparcia urzędu pracy i udziału w działaniach aktywizacyjnych.

4 kwietnia br. Powiatowy Urząd Pracy w Skarżysku-Kamiennej za pośrednictwem Starosty Skarżyskiego otrzymał decyzją z dnia 23.03.2018r. znak: DF.I.4021.13.4.2018.AK, **dotatkowe środki Funduszu Pracy z rezerwy ministra właściwego do spraw pracy, na wniosek Marszałka Województwa Świętokrzyskiego, w kwocie 422,0tys. zł.** Środki te są przeznaczone na realizację programów na rzecz promocji zatrudniania, łagodzenia skutków bezrobocia i aktywizacji zawodowej w formie **PROGRAMU REGIONALNEGO NA RZECZ AKTYWIZACJI ZAWODOWEJ OSÓB BEZROBOTNYCH W WIEKU 50+**.

**Od pracodawców oczekujemy deklaracji dalszego zatrudnienia na co najmniej 1 m-c w pełnym wymiarze czasu pracy.**

**Adresatami programu są osoby bezrobotne powyżej 50 r.ż. zarejestrowane w tut. PUP.**

W związku z tym **ZAPRASZAMY SERDECZNIE WSZYSTKICH PRACODAWÓW** do składania wniosków, w ramach których będą mogli korzystać ze środków na realizację wybranych form aktywizacji:

- staże
- refundacje kosztów wyposażenia lub doposażenia stanowiska pracy dla skierowanego bezrobotnego
- prace interwencyjne

Dodatkowo bezrobotni uczestnicy programu, którzy zgłosili takie zapotrzebowanie swoim doradcom klienta, będą mieli możliwość wnioskowania o uzyskanie jednorazowych środków na podjęcie działalności gospodarczej.

**WAŻNE!** Celem programu jest doprowadzenie do zatrudnienia niesubsydiowanego uczestników, z zapewnieniem jak najtrwalszego okresu zatrudnienia.

Więcej informacji na temat kandydatów można uzyskać u koordynatora Programu pod nr tel. **+48 41 25 17 384.**

# WYDARZENIE



Patronat honorowy: Jerzy Żmijewski  
Starosta Skarżyski

Starosta Skarżyski Jerzy Żmijewski  
wspólnie z Dyrektorem Powiatowego Urzędu Pracy  
w Skarżysku-Kamiennej Romanem Białkiem  
serdecznie zapraszają do udziału w

## Debacie eksperckiej

Zainwestuj  
w pracownika

**17 kwietnia 2018**  
**(wtorek)**  
**godz.9:30**

Sala Konferencyjna  
Starostwa Powiatowego  
w Skarżysku-Kamiennej

#### W PROGRAMIE DEBATY

- 9.30-10.00 - Powitanie uczestników, wystąpienie Dyrektora PUP Romana Białka; wystąpienie Starosty Skarżyskiego Jerzego Żmijewskiego
- 10.00-10.20 - wystąpienie przedstawiciela Fundacji Agencja Rozwoju Regionalnego Starachowice  
*Dofinansowanie podnoszenia kwalifikacji pracowników w ramach projektów realizowanych przez Fundację Agencja Rozwoju Regionalnego w Starachowicach*
- 10.20-10.40 - wystąpienie przedstawiciela Funduszu Pożyczkowego Województwa Świętokrzyskiego  
*Wspieranie rozwoju mikro, małych i średnich przedsiębiorstw w woj. świętokrzyskim*
- 10.40 -11.00 - Paweł Lulek Wojewódzki Urząd Pracy w Kielcach  
*Wsparcie pracodawców w ramach Krajowego Funduszu Szkoleniowego*
- 11.00-11.20 - Dorota Tekieli - Bisińska Wicedyrektor Staropolskiej Izby Przemysłowo-Handlowej w Kielcach  
*Wsparcie pracodawców w ramach oferty Bazy Usług Rozwojowych*
- 11.20 -11.40 - Marcin Salata Powiatowy Urząd Pracy w Skarżysku-Kamiennej  
*Zatrudnianie cudzoziemców – zmiany w przepisach*
- 11.40 -12.00 Dyskusja, podsumowanie debaty i zakończenie.

#### PATRONAT MEDIALNY

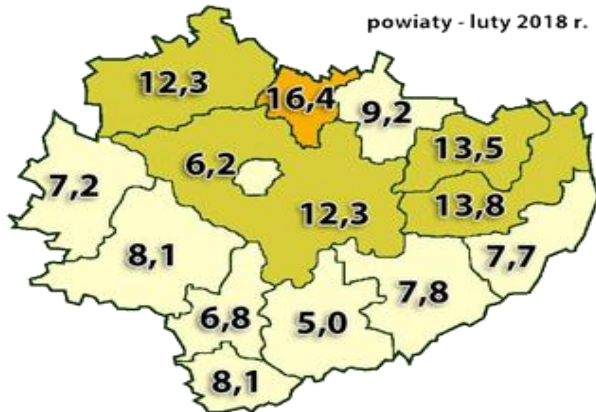




## I. STAN BEZROBOCIA

1. Liczba bezrobotnych na dzień	31.03.2018	4123
2. Wzrost w porównaniu do poprzedniego miesiąca		12 0,29%

Rysunek 1. Stopa bezrobocia w powiatach woj. świętokrzyskiego - luty 2018



### POWIAT SKARŻYSKI

Liczba bezrobotnych na dzień 31.03.2018:  
4.123

**STOPA BEZROBOCIA dla powiatu 16,4%**

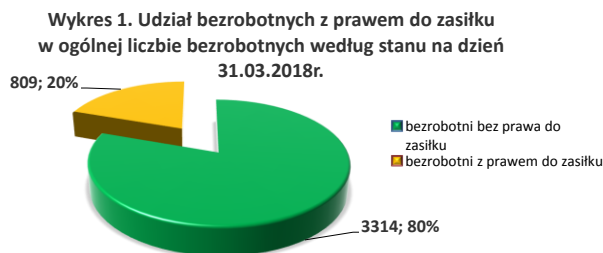
Stopa bezrobocia dla województwa na koniec lutego 2018 roku osiągnęła poziom 9,3 %, a w kraju wyniosła 6,8%

Źródło: <http://www.wup.kielce.pl/dane-statystyczne>

3. Stopa bezrobocia na dzień: 28.02.2018	16,4%*
4. Stopa bezrobocia na dzień: 31.01.2018	16,1%*
5. Stopa bezrobocia na dzień: 31.03.2017	19,1%*

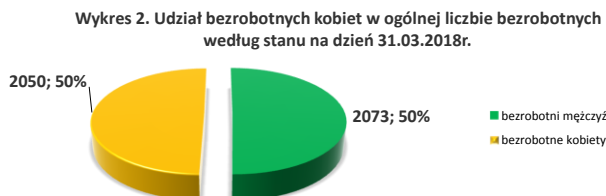
## II. STRUKTURA BEZROBOCIA

1. Bezrobotni z prawem do zasiłku na dzień	31.03.2018	809
2. Spadek w porównaniu do poprzedniego miesiąca		15 1,82%
3. Udział bezrobotnych z prawem do zasiłku w ogólnej liczbie bezrobotnych		19,62%



Źródło: dane statystyczne PUP- Sprawozdanie MRPiPS-01

4. Bezrobotne kobiety - ogółem na dzień	31.03.2018	2050
5. Udział bezrobotnych kobiet w ogólnej liczbie bezrobotnych		49,72%
6. Spadek w porównaniu do poprzedniego miesiąca		1 0,05%

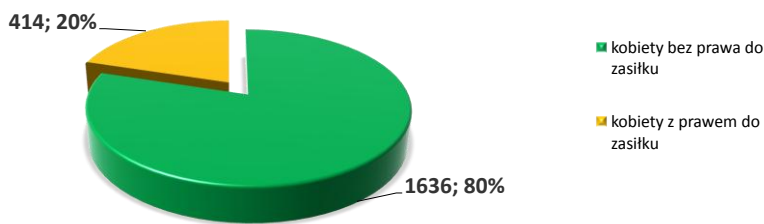


Źródło: dane statystyczne PUP- Sprawozdanie MRPiPS-01

\* stopa bezrobocia obliczona przez Główny Urząd Statystyczny. Dane opracowane przez Ministerstwo Rodziny, Pracy i Polityki Społecznej Departament Rynku Pracy, opublikowane na stronie Publicznych Służb Zatrudnienia: <http://psz.praca.gov.pl/>

8. Udział bezrobotnych kobiet z prawem do zasiłku w ogólnej liczbie kobiet bezrobotnych 20,20%

Wykres 3. Udział bezrobotnych kobiet z prawem do zasiłku w ogólnej liczbie kobiet bezrobotnych według stanu na dzień 31.02.2018r.



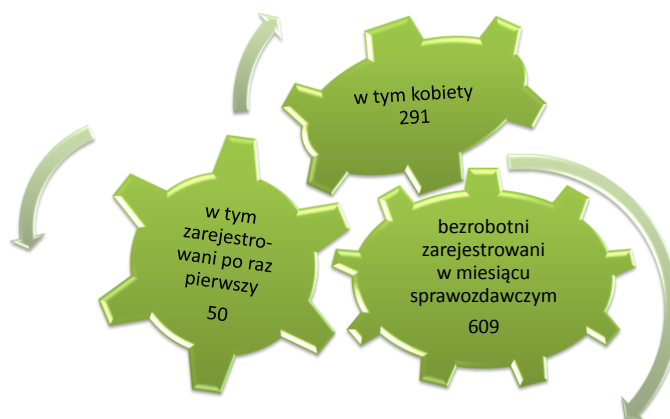
Źródło: dane statystyczne PUP- Sprawozdanie MRPIPS-01

### III. OSOBY ZAREJESTROWANE

1. Bezrobotni zarejestrowani - narastająco od początku roku 1815  
 w tym: kobiety 815  
 zarejestrowani po raz pierwszy 138



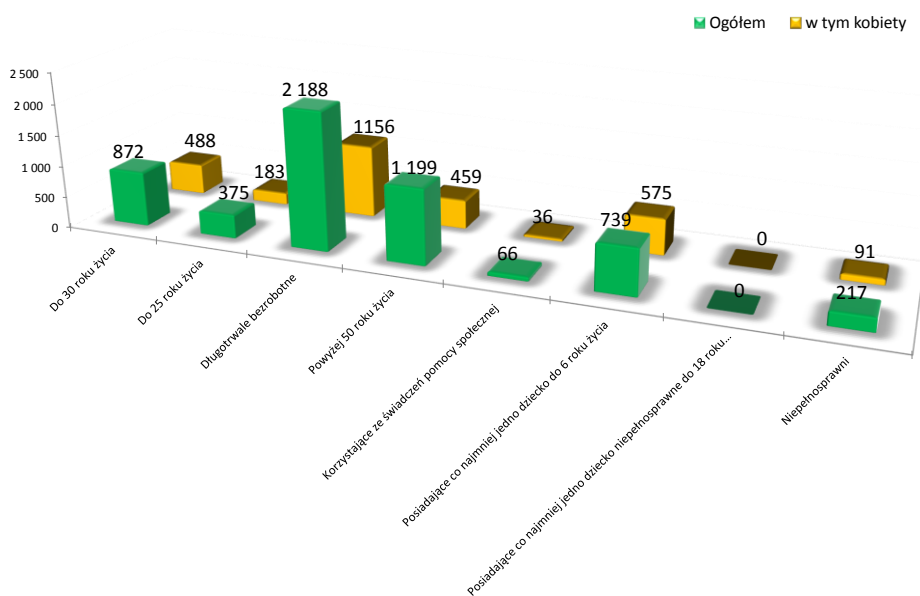
2. Bezrobotni zarejestrowani - w miesiącu sprawozdawczym 609  
 w tym: kobiety 291  
 zarejestrowani po raz pierwszy 50





<b>IV.</b>	<b>ogółem</b>	<b>3 449</b>
<b>OSOBY W SZCZEGÓLNEJ SYTUACJI NA RYNKU PRACY</b>	<b>w tym: kobiety</b>	<b>1754</b>
<b>1. Do 30 roku życia</b>		<b>872</b>
w tym: kobiety		488
<b>2. Do 25 roku życia</b>		<b>375</b>
w tym: kobiety		183
<b>3. Długotrwale bezrobotne</b>		<b>2 188</b>
w tym: kobiety		1156
<b>4. Powyżej 50 roku życia</b>		<b>1 199</b>
w tym: kobiety		459
<b>5. Korzystające ze świadczeń pomocy społecznej</b>		<b>66</b>
w tym: kobiety		36
<b>6. Posiadające co najmniej jedno dziecko do 6 roku życia</b>		<b>739</b>
w tym: kobiety		575
<b>7. Posiadające co najmniej jedno dziecko niepełnosprawne do 18 roku życia</b>		<b>0</b>
w tym: kobiety		0
<b>8. Niepełnosprawni</b>		<b>217</b>
w tym: kobiety		91

Wykres 4. Osoby w szczególnej sytuacji na rynku pracy



Źródło: dane statystyczne PUP- Sprawozdanie MRPIPS-01

## V. POSZUKUJĄCY PRACY

Ogółem	67
w tym kobiety	31
w tym osoby niepełnosprawne niepozostające w zatrudnieniu	40

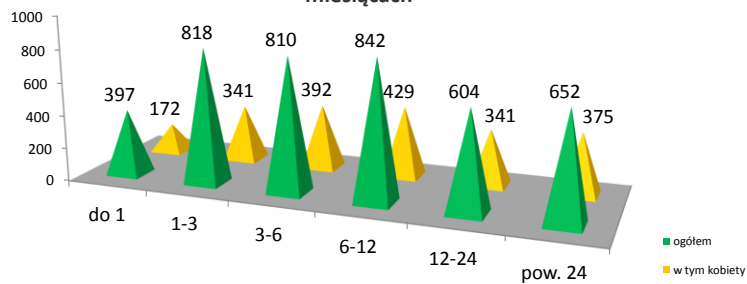


## Bezrobotni wg. czasu pozostawania bez pracy, wieku, wykształcenia i stażu pracy w miesiącu sprawozdawczym

### Bezrobotni wg czasu pozostawania bez pracy w miesiącu sprawozdawczym.

Wyszczególnienie		Lp	liczba bezrobotnych ogółem	udział	liczba bezrobotnych kobiet
Czas pozostawania bez pracy w miesiącach	do 1	1.	397	9,63%	172
	1-3	2.	818	19,84%	341
	3-6	3.	810	19,65%	392
	6-12	4.	842	20,42%	429
	12-24	5.	604	14,65%	341
	pow. 24	6.	652	15,81%	375
<b>Ogółem:</b>		<b>7.</b>	<b>4123</b>		<b>2050</b>

Wykres 5. Bezrobotni wg czasu pozostawania bez pracy w miesiącach

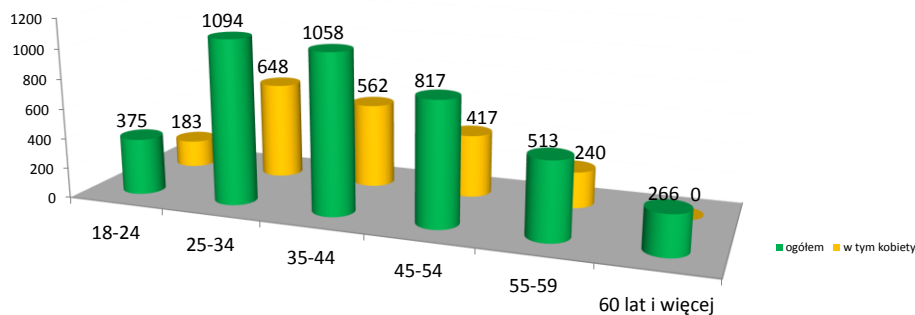


Źródło: dane statystyczne PUP- Sprawozdanie MRPiPS-01

### Bezrobotni wg wieku w miesiącu sprawozdawczym.

Wyszczególnienie		Lp	liczba bezrobotnych ogółem	udział	liczba bezrobotnych kobiet
Wiek	18-24	1.	375	9,10%	183
	25-34	2.	1094	26,53%	648
	35-44	3.	1058	25,66%	562
	45-54	4.	817	19,82%	417
	55-59	5.	513	12,44%	240
	60 lat i więcej	6.	266	6,45%	0
<b>Ogółem:</b>		<b>7.</b>	<b>4123</b>		<b>2050</b>

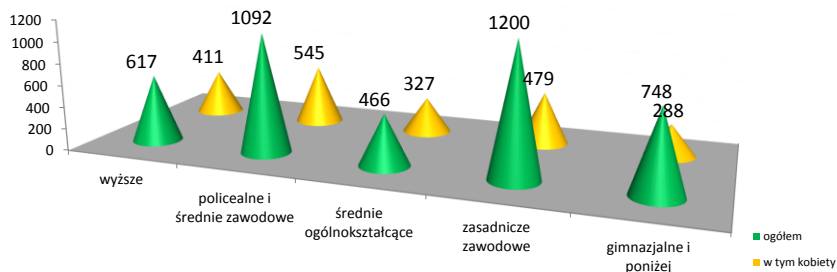
Wykres 6. Bezrobotni wg wieku



Źródło: dane statystyczne PUP- Sprawozdanie MRPiPS-01

Bezrobotni wg wykształcenia w miesiącu sprawozdawczym.					
Wyszczególnienie		Lp	Liczba bezrobotnych ogółem	udział	liczba bezrobotnych kobiet
Wykształcenie	wyższe	1.	617	14,96%	411
	policealne i średnie zawodowe	2.	1092	26,49%	545
	średnie ogólnokształcące	3.	466	11,30%	327
	zasadnicze zawodowe	4.	1200	29,11%	479
	gimnazjalne i poniżej	5.	748	18,14%	288
Ogółem:		6.	4123		2050

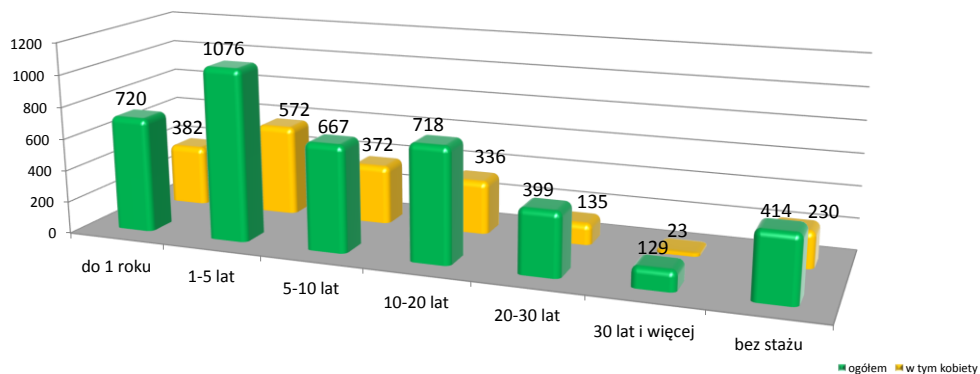
Wykres 7. Bezrobotni wg poziomem wykształcenia



Źródło: dane statystyczne PUP- Sprawozdanie MRPiPS-01

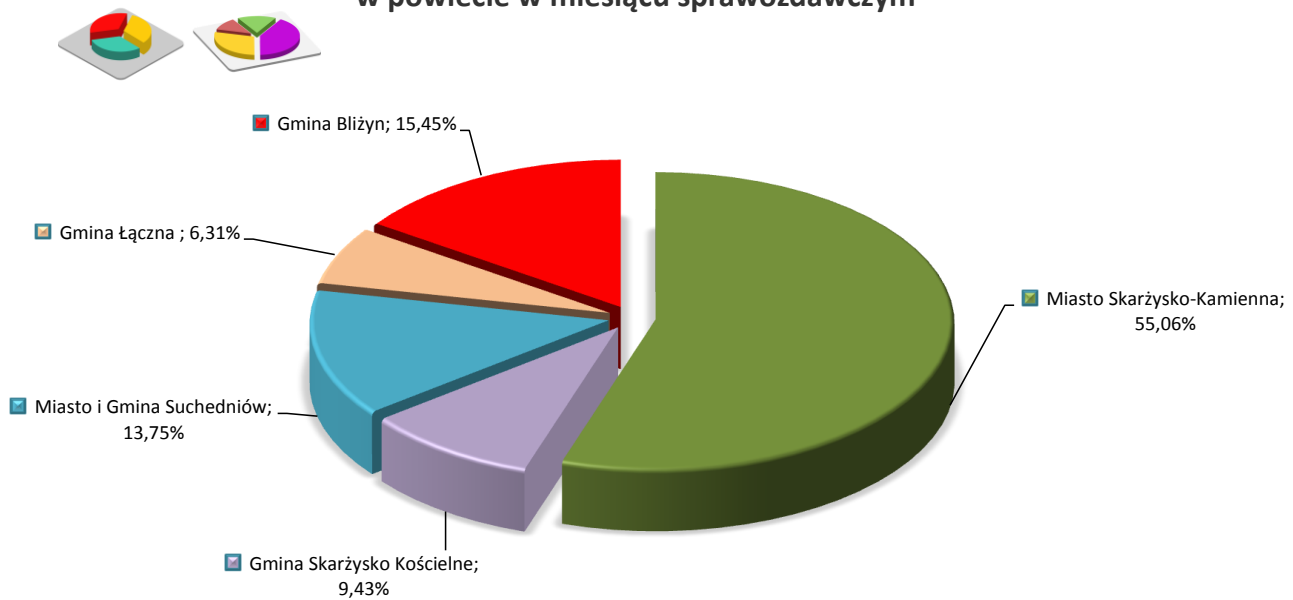
Bezrobotni wg stażu pracy w mieiacu sprawozdawczym.					
Wyszczególnienie		Lp	Liczba bezrobotnych ogółem	udział	liczba bezrobotnych kobiet
Staż pracy	do 1 roku	1.	720	17,46%	382
	1-5 lat	2.	1076	26,10%	572
	5-10 lat	3.	667	16,18%	372
	10-20 lat	4.	718	17,41%	336
	20-30 lat	5.	399	9,68%	135
	30 lat i więcej	6.	129	3,13%	23
	bez stażu	7.	414	10,04%	230
Ogółem:		8.	4123		2050

Wykres 8. Bezrobotni wg stażu pracy



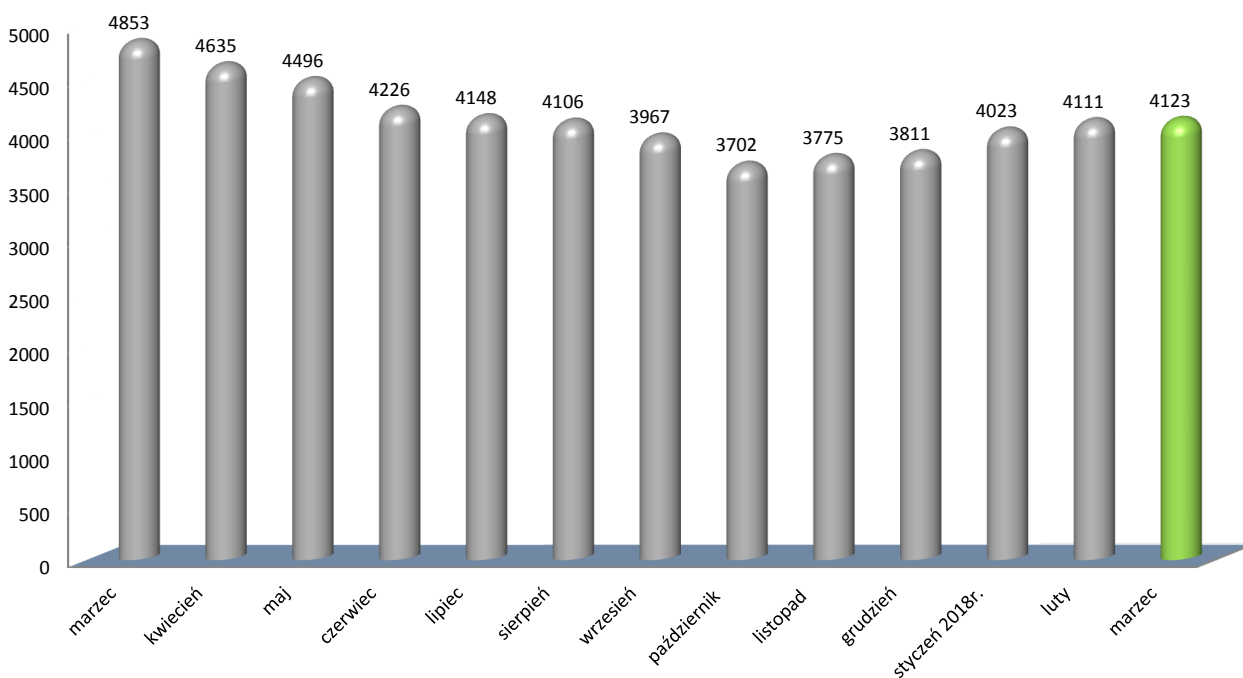
Źródło: dane statystyczne PUP- Sprawozdanie MRPiPS-01

**Wykres 9. Procentowy udział osób bezrobotnych w poszczególnych gminach w ogólnej liczbie bezrobotnych w powiecie w miesiącu sprawozdawczym**



Źródło: dane statystyczne PUP- Sprawozdanie MRPiPS-01

**Wykres 10. Poziom bezrobocie rejestrowane w powiecie skarżyskim w poszczególnych miesiącach na przestrzeni roku.**



Źródło: dane statystyczne PUP- Sprawozdanie MRPiPS-01

**Wykorzystanie środków Funduszu Pracy , EFS - stan na dzień:**

**31.03.2018**

**1) Aktywne formy przeciwdziałania bezrobociu**

Wyszczególnienie	Limit roczny	Wykonanie	Zaangażowanie	Wolne środki	Liczba osób	Planowane zatrudnienie
	/ w złotych /				nowe umowy z 2018r./ umowy przechodzące z 2017r.	
<b>Fundusz Pracy</b>						
<b>Usługa szkoleń</b>						
<b>Szkolenia wskazane przez osoby uprawnione w trybie indywidualnym</b>						
W miesiącu	x	0,00	x	x	0,0	0,0
Narastająco od początku roku	3 000,00	2 955,25	44,75	0,00	0,0/4,0	4,0
<b>Studia podyplomowe</b>						
W miesiącu	x	213,61	x	x	0,0	0,0
Narastająco od początku roku	2 700,00	578,55	2 121,45	0,00	0,0/1,0	1,0
<b>Szkolenie z zakresu aktywnego poszukiwania pracy</b>						
W miesiącu	x	0,00	x	x	0,0	0,0
Narastająco od początku roku	11 000,00	0,00	0,00	11 000,00	0,0	0,0
<b>Szkolenia grupowe</b>						
W miesiącu	x	0,00	x	x	0,0	0,0
Narastająco od początku roku	0,00	0,00	0,00	0,00	0,0	0,0
<b>Prace interwencyjne</b>						
W miesiącu	x	230 638,94	x	x	4,0	2,0
Narastająco od początku roku	1 721 138,39	557 734,84	1 162 265,16	1 138,39	11,0/250,0	254,0
<b>Roboty publiczne</b>						
W miesiącu	x	16 886,42	x	x	0,0	0,0
Narastająco od początku roku	67 700,00	33 685,55	34 014,45	0,00	0,0/7,0	7,0
<b>Staż u pracodawcy</b>						
W miesiącu	x	288 481,15	x	x	0,0	0,0
Narastająco od początku roku	1 600 000,00	1 095 584,22	495 175,78	9 240,00	0,0/360,0	324,0
<b>Stypendia z tytułu podjęcia nauki</b>						
W miesiącu	x	11 275,30	x	x	0,0	0,0
Narastająco od początku roku	84 600,00	36 208,30	48 391,70	0,00	0,0/14,0	0,0
<b>Środki na działalność dla bezrobotnego</b>						
W miesiącu	x	0,00	x	x	0,0	0,0
Narastająco od początku roku	96 000,00	0,00	0,00	96 000,00	0,0	0,0
<b>Refundacja dla pracodawców</b>						
W miesiącu	x	0,00	x	x	7,0	1,0
Narastająco od początku roku	220 000,00	0,00	20 000,00	200 000,00	21,0	1,0
<b>Prace społecznie użyteczne</b>						
W miesiącu	x	0,00	x	x	30,0	0,0
Narastająco od początku roku	50 000,00	0,00	42 000,00	8 000,00	34,0	0,0
<b>Trójstronne Umowy Szkoleniowe</b>						
W miesiącu	x	0,00	x	x	0,0	0,0
Narastająco od początku roku	500,00	478,34	21,66	0,00	0,0/1,0	1,0
<b>Koszty dojazdów</b>						
W miesiącu	x	500,00	x	x	X	X
Narastająco od początku roku	15 000,00	500,00	100,00	14 400,00	X	X
<b>Dofinansowanie wynagrodzeń za zatrudnienie bezrobotnego 50 r.ż.</b>						
W miesiącu	x	12 700,00	x	x	0,0	0,0
Narastająco od początku roku	136 600,00	49 325,00	87 275,00	0,00	0,0/21,0	21,0
<b>Refundacja prac.lub przeds.przez okres 12 m-cy części kosztów na wyn.nagrody oraz skł.ZUS skier.bezrob.do 30r.ż</b>						
<b>Ref.prac.lub przeds.przez okres 12 m-cy części kosztów na wyn.nagrody oraz skł.ZUS skier.bezrob.do 30r.ż</b>						
W miesiącu	x	248 194,57	x	x	2,0	0,0
Narastająco od początku roku	1 746 100,00	544 874,37	1 201 147,79	77,84	11,0/119,0	119,0

PO WER III 2018						
Środki na działalność dla bezrobotnego						
W miesiącu	x	79 700,00	x	x	4,0	4,0
Narastająco od początku roku	320 000,00	79 700,00	0,00	240 300,00	4,0	4,0
Bon szkoleniowy						
W miesiącu	x	359,10	x	x	0,0	0,0
Narastająco od początku roku	22 500,00	5 220,38	2 879,62	14 400,00	1,0/1,0	2,0
Bon na zasiedlenie						
W miesiącu	x	37 500,00	x	x	4,0	4,0
Narastająco od początku roku	262 500,00	67 500,00	7 500,00	187 500,00	10,0	10,0
Staż u pracodawcy						
W miesiącu	x	192 919,48	x	x	41,0	37,0
Narastająco od początku roku	1 619 467,21	520 752,26	852 647,74	246 067,21	116,0/145,0	243,0
PO WER IV 2018						
Środki na działalność dla bezrobotnego						
W miesiącu	x	0,00	x	x	0,0	0,0
Narastająco od początku roku	420 000,00	0,00	0,00	420 000,00	0,0	0,0
Staż u pracodawcy						
W miesiącu	x	0,00	x	x	0,0	0,0
Narastająco od początku roku	645 513,40	0,00	0,00	645 513,40	0,0	0,0
Bon szkoleniowy						
W miesiącu	x	0,00	x	x	0,0	0,0
Narastająco od początku roku	22 500,00	0,00	0,00	22 500,00	0,0	0,0
Bon na zasiedlenie						
W miesiącu	x	0,00	x	x	0,0	0,0
Narastająco od początku roku	750 000,00	0,00	0,00	750 000,00	0,0	0,0
RPO IV						
Refundacja dla pracodawców						
W miesiącu	x	20 000,00	x	x	8,0	8,0
Narastająco od początku roku	400 000,00	20 000,00	140 000,00	240 000,00	8,0	8,0
Staż u pracodawcy						
W miesiącu	x	136 976,48	x	x	63,0	60,0
Narastająco od początku roku	1 531 881,00	234 489,18	1 080 410,82	216 981,00	196,0	188,0
Środki na działalność dla bezrobotnego						
W miesiącu	x	80 000,00	x	x	4,0	4,0
Narastająco od początku roku	360 000,00	80 000,00	0,00	280 000,00	4,0	4,0
Prace interwencyjne						
W miesiącu	x	5 876,67	x	x	32,0	32,0
Narastająco od początku roku	470 500,00	5 876,67	252 523,33	212 100,00	44,0	44,0
Szkolenia wskazane przez osoby uprawnione w trybie indywidualnym						
W miesiącu	x	2 666,30	x	x	1,0	1,0
Narastająco od początku roku	40 000,00	2 666,30	1 333,70	36 000,00	2,0	2,0
<b>Ogółem</b>	<b>12 619 200,00</b>	<b>3 338 129,21</b>	<b>5 429 852,95</b>	<b>3 851 217,84</b>	<b>462,0/923,0</b>	<b>1237,0</b>

PFRON						
Staż u pracodawcy						
W miesiącu	x	0,00	x	x	0,0	0,0
Narastająco od początku roku	30 000,00	0,00	0,00	30 000,00	0,0	0,0
Wyposażenie stanowiska pracy						
W miesiącu	x	0,00	x	x	0,0	0,0
Narastająco od początku roku	50 000,00	0,00	0,00	50 000,00	0,0	0,0
<b>Ogółem</b>	<b>80 000,00</b>	<b>0,00</b>	<b>0,00</b>	<b>80 000,00</b>	<b>0,0</b>	<b>0,0</b>
1) Zasiłki dla bezrobotnych				2) Dodatek aktywizacyjny		
wypłacone w miesiącu marcu 2018 r.		736 392,87 zł		wypłacony w miesiącu marcu 2018 r.		29 399,90 zł
narastająco od początku roku		2 192 752,85 zł		narastająco od początku roku		86 076,00 zł
3) Krajowy Fundusz Szkoleniowy		wypłacony w miesiącu marcu 2018 r.		narastająco od początku roku		
		20 900,00 zł		20 900,00 zł		

# Wolne miejsca pracy i miejsca aktywizacji zawodowej

w marcu 2018r.

Liczba wolnych miejsc pracy i miejsc aktywizacji zawodowej:		w miesiącu:	narastająco od początku roku:	
ogółem		238	413	
z ogółem :	miejsca subsydiowane - ogółem :	42	266	
	zatrudnienie lub inna praca zarobkowa	84	285	
	w tym : subsydiowane	15	85	
	miejsca aktywizacji zawodowej	27	181	
	w tym :	staże:	27	181
		przygotowanie zawodowe dorosłych:	0	0
		prace społecznie użyteczne:	0	0
	dla niepełnosprawnych:	1	16	

w marcu 2017r.

Liczba wolnych miejsc pracy i miejsc aktywizacji zawodowej:		w miesiącu:	narastająco od początku roku:	
ogółem		314	823	
z ogółem :	praca subsydiowana - ogółem :	225	609	
	zatrudnienie lub inna praca zarobkowa	159	409	
	w tym : subsydiowane	70	195	
	miejsca aktywizacji zawodowej	155	414	
	w tym :	staże:	140	289
		przygotowanie zawodowe dorosłych:	0	0
		prace społecznie użyteczne:	15	125
	dla niepełnosprawnych:	10	20	

# Dynamika bezrobocia - rejestracje i wyrejestrowania

## Ogółem wyrejestrowani narastająco od początku roku

w tym:	z tytułu podjęcia pracy	1 503
	z braku gotowości do podjęcia pracy	817
	rozpoczęcie szkolenia, stażu	200
	rozpoczęcie szkolenia w ramach bonu szkoleniowego i stażu w ramach bonu stażowego;	188
	rozpoczęcie pracy społecznie użytecznej	1
	nabycie praw do emerytury, renty, świadczenia przedemerytalnego	4
	odmowa bez uzasadnionej przyczyny przyjęcia propozycji odpowiedniej pracy lub innej formy pomocy w tym w ramach PAI	6
	dobrowolnej rezygnacji ze statusu bezrobotnego	131
	inne przyczyny	135

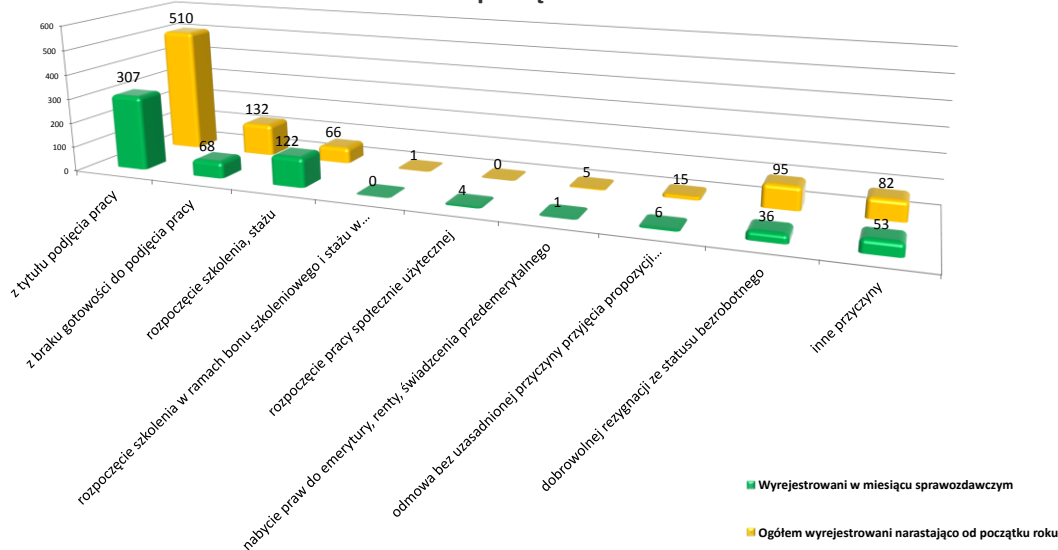
## Wyrejestrowani w miesiącu sprawozdawczym 597

w tym:	z tytułu podjęcia pracy;	307
	z braku gotowości do podjęcia pracy;	68
	rozpoczęcie szkolenia, stażu;	122
	rozpoczęcie szkolenia w ramach bonu szkoleniowego i stażu w ramach bonu stażowego;	0
	rozpoczęcie pracy społecznie użytecznej;	4
	nabycie praw do emerytury, renty, świadczenia przedemerytalnego;	1
	odmowa bez uzasadnionej przyczyny przyjęcia propozycji odpowiedniej pracy lub innej formy pomocy w tym w ramach PAI	6
	dobrowolnej rezygnacji ze statusu bezrobotnego	36
	inne przyczyny.	53

## Zarejestrowano od początku roku 1 815

w tym miesiącu sprawozdawczym 609

Wykres 11. Wyrejestrowani w miesiącu sprawozdawczym oraz narastająco od początku roku



Źródło: dane statystyczne PUP- Sprawozdanie MRPiPS-01



# Indywidualne Plany Działania i Profile Pomocy

## Indywidualne plany działania

przygotowane narastająco od początku roku	1 467
przygotowane w miesiącu sprawozdawczym	586

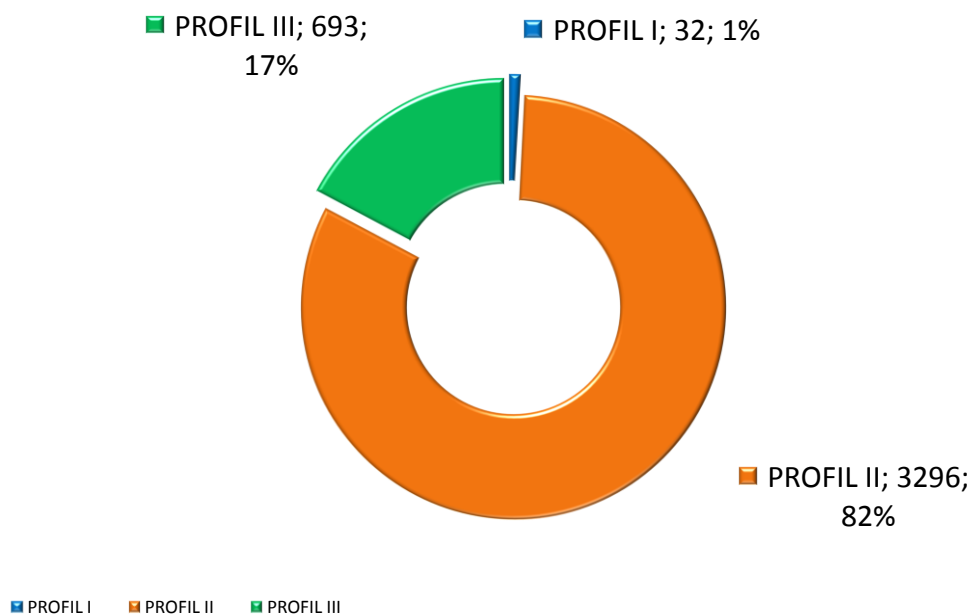
Indywidualny Plan Działania, to plan działań obejmujących podstawowe usługi rynku pracy wspierane instrumentami rynku pracy. Przygotowywany jest przez doradcę klienta we współpracy z bezrobotnym lub poszukującym pracy.

W IPD zawarte są m.in.: działania możliwe do zastosowania przez urząd pracy w ramach pomocy określonej w ustawie, np. pośrednictwo pracy, poradnictwo zawodowe, szkolenia oraz działania planowane do samodzielnej realizacji przez bezrobotnego lub poszukującego pracy w celu poszukiwania pracy.

## Profile pomocy

bezrobotni z określonym profilem pomocy	4 021	
<b>w tym:</b>		
PROFIL I	32	0,80%
PROFIL II	3296	82,44%
PROFIL III	693	17,33%
oczekujący na określenie profilu	102	

Wykres 12. Bezrobotni wg określonych profili pomocy.  
Stan na 31.03.2018r.



Źródło: dane statystyczne PUP- Sprawozdanie MRPiPS-01



I. STAN BEZROBOCIA			
1.	Liczba bezrobotnych na dzień	31.03.2018	2270
2.	Wzrost w porównaniu do poprzedniego miesiąca		13 0,58%
3.	Udział w ogólnej liczbie bezrobotnych w powiecie		55,06%
II. STRUKTURA BEZROBOCIA			
1.	Bezrobotni z prawem do zasiłku na dzień	31.03.2018	449
2.	Wzrost w porównaniu do poprzedniego miesiąca		23 5,40%
3.	Udział bezrobotnych z prawem do zasiłku w ogólnej liczbie bezrobotnych		19,78%
4.	Bezrobotne kobiety - ogółem na dzień	31.03.2018	1145
5.	Udział bezrobotnych kobiet w ogólnej liczbie bezrobotnych		50,44%
6.	Wzrost w porównaniu do poprzedniego miesiąca		3 0,26%
7.	Bezrobotne kobiety z prawem do zasiłku		232
8.	Udział bezrobotnych kobiet z prawem do zasiłku w ogólnej liczbie kobiet bezrobotnych		20,26%
III. OSOBY ZAREJESTROWANE			
1.	Bezrobotni zarejestrowani - narastająco od początku roku		738
	w tym: kobiety		317
	zarejestrowani po raz pierwszy		55
2.	Bezrobotni zarejestrowani - w miesiącu sprawozdawczym		363
	w tym: kobiety		159
	zarejestrowani po raz pierwszy		31
IV. OSOBY W SZCZEGÓLNEJ SYTUACJI NA RYNKU PRACY			
		ogółem	1896
		w tym: kobiety	990
1.	Do 30 roku życia		457
	w tym: kobiety		270
2.	w tym do 25 roku życia		197
	w tym: kobiety		102
3.	Długotrwale bezrobotne		1174
	w tym: kobiety		634
4.	Powyżej 50 roku życia		673
	w tym: kobiety		263
5.	Korzystające ze świadczeń pomocy społecznej		54
	w tym: kobiety		29
6.	Posiadające co najmniej jedno dziecko do 6 roku życia		411
	w tym: kobiety		328
7.	Posiadające co najmniej jedno dziecko niepełnosprawne do 18 roku życia		0
	w tym: kobiety		0
8.	Niepełnosprawni		130
	w tym: kobiety		60

## Bezrobotni według czasu pozostawania bez pracy, wieku, wykształcenia i stażu pracy w miesiącu sprawozdawczym

Wyszczególnienie		Lp	liczba bezrobotnych ogółem	udział	liczba bezrobotnych kobiet
Czas pozostawania bez pracy w miesiącach	do 1	1	233	10,26%	96
	1-3	2	465	20,48%	188
	3-6	3	475	20,93%	251
	6-12	4	459	20,22%	242
	12-24	5	301	13,26%	173
	pow. 24	6	337	14,85%	195
Wiek	18-24	7	197	8,68%	102
	25-34	8	613	27,00%	373
	35-44	9	584	25,73%	309
	45-54	10	419	18,46%	213
	55-59	11	315	13,88%	148
	60 lat i więcej	12	142	6,26%	0
Wykształcenie	wyższe	13	405	17,84%	270
	policealne i średnie zawodowe	14	585	25,77%	290
	średnie ogólnokształcące	15	297	13,08%	196
	zasadnicze zawodowe	16	575	25,33%	222
	gimnazjalne i poniżej	17	408	17,97%	167
Staż pracy	do 1 roku	18	432	19,03%	229
	1-5 lat	19	572	25,20%	299
	5-10 lat	20	365	16,08%	211
	10-20 lat	21	374	16,48%	179
	20-30 lat	22	214	9,43%	82
	30 lat i więcej	23	77	3,39%	15
	bez stażu	24	236	10,40%	130
Ogółem:		25	2270		1145



<b>I. STAN BEZROBOCIA</b>			
1.	Liczba bezrobotnych na dzień	31.03.2018	389
2.	Spadek w porównaniu do poprzedniego miesiąca		13      3,23%
3.	Udział w ogólnej liczbie bezrobotnych w powiecie		<b>9,43%</b>
<b>II. STRUKTURA BEZROBOCIA</b>			
1.	Bezrobotni z prawem do zasiłku na dzień	31.03.2018	71
2.	Spadek w porównaniu do poprzedniego miesiąca		12      13,33%
3.	Udział bezrobotnych z prawem do zasiłku w ogólnej liczbie bezrobotnych		18,25%
4.	Bezrobotne kobiety- ogółem na dzień	31.03.2018	196
5.	Udział bezrobotnych kobiet w ogólnej liczbie bezrobotnych		50,39%
6.	Spadek w porównaniu do poprzedniego miesiąca		6      2,97%
7.	Bezrobotne kobiety z prawem do zasiłku		44
8.	Udział bezrobotnych kobiet z prawem do zasiłku w ogólnej liczbie kobiet bezrobotnych		22,45%
<b>III. OSOBY ZAREJESTROWANE</b>			
1.	Bezrobotni zarejestrowani - narastająco od początku roku		143
	w tym: kobiety		62
	zarejestrowani po raz pierwszy		6
2.	Bezrobotni zarejestrowani - w miesiącu sprawozdawczym		55
	w tym: kobiety		26
	zarejestrowani po raz pierwszy		2
<b>IV. OSOBY W SZCZEGÓLNEJ SYTUACJI NA RYNKU PRACY</b>		ogółem	<b>333</b>
		w tym : kobiety	<b>170</b>
1.	Do 30 roku życia		89
	w tym: kobiety		57
2.	w tym do 25 roku życia		31
	w tym: kobiety		18
3.	Długotrwale bezrobotne		223
	w tym: kobiety		110
4.	Powyżej 50 roku życia		105
	w tym: kobiety		37
5.	Korzystające ze świadczeń pomocy społecznej		9
	w tym: kobiety		4
6.	Posiadające co najmniej jedno dziecko do 6 roku życia		72
	w tym: kobiety		57
7.	Posiadające co najmniej jedno dziecko niepełnosprawne do 18 roku życia		0
	w tym: kobiety		0
8.	Niepełnosprawni		17
	w tym: kobiety		7

## Bezrobotni według czasu pozostawania bez pracy, wieku, wykształcenia i stażu pracy w miesiącu sprawozdawczym

Wyszczególnienie		Lp	liczba bezrobotnych ogółem	udział	liczba bezrobotnych kobiet
Czas pozostawania bez pracy w miesiącach	do 1	1	40	10,28%	16
	1-3	2	73	18,77%	34
	3-6	3	72	18,51%	40
	6-12	4	69	17,74%	33
	12-24	5	77	19,79%	42
	pow. 24	6	58	14,91%	31
Wiek	18-24	7	31	7,97%	18
	25-34	8	117	30,08%	71
	35-44	9	96	24,68%	48
	45-54	10	81	20,82%	45
	55-59	11	41	10,54%	14
	60 lat i więcej	12	23	5,91%	0
Wykształcenie	wyższe	13	37	9,51%	30
	policealne i średnie zawodowe	14	108	27,76%	58
	średnie ogólnokształcące	15	37	9,51%	27
	zasadnicze zawodowe	16	141	36,25%	59
	gimnazjalne i poniżej	17	66	16,97%	22
Staż pracy	do 1 roku	18	59	15,17%	30
	1-5 lat	19	118	30,33%	70
	5-10 lat	20	68	17,48%	38
	10-20 lat	21	63	16,20%	30
	20-30 lat	22	45	11,57%	13
	30 lat i więcej	23	11	2,83%	1
	bez stażu	24	25	6,43%	14
Ogółem:		25	389		196



# Miasto i gmina Suchedniów

I. STAN BEZROBOCIA		
1. Liczba bezrobotnych na dzień	31.03.2018	567
2. Spadek w porównaniu do poprzedniego miesiąca		16 2,74%
3. Udział w ogólnej liczbie bezrobotnych w powiecie		13,75%
II. STRUKTURA BEZROBOCIA		
1. Bezrobotni z prawem do zasiłku na dzień	31.03.2018	126
2. Spadek w porównaniu do poprzedniego miesiąca		9 6,67%
3. Udział bezrobotnych z prawem do zasiłku w ogólnej liczbie bezrobotnych		22,22%
4. Bezrobotne kobiety - ogółem na dzień	31.03.2018	256
5. Udział bezrobotnych kobiet w ogólnej liczbie bezrobotnych		45,15%
6. Spadek w porównaniu do poprzedniego miesiąca		4 1,54%
7. Bezrobotne kobiety z prawem do zasiłku		61
8. Udział bezrobotnych kobiet z prawem do zasiłku w ogólnej liczbie kobiet bezrobotnych		23,83%
III. OSOBY ZAREJESTROWANE		
1. Bezrobotni zarejestrowani - narastająco od początku roku		257
w tym: kobiety		120
zarejestrowani po raz pierwszy		26
2. Bezrobotni zarejestrowani - w miesiącu sprawozdawczym		68
w tym: kobiety		41
zarejestrowani po raz pierwszy		8
IV. OSOBY W SZCZEGÓLNEJ SYTUACJI NA RYNKU PRACY		ogółem 469
		w tym: kobiety 209
1. Do 30 roku życia		121
w tym: kobiety		56
2. w tym do 25 roku życia		51
w tym: kobiety		22
3. Długotrwale bezrobotne		282
w tym: kobiety		135
4. Powyżej 50 roku życia		162
w tym: kobiety		52
5. Korzystające ze świadczeń pomocy społecznej		1
w tym: kobiety		1
6. Posiadające co najmniej jedno dziecko do 6 roku życia		95
w tym: kobiety		70
7. Posiadające co najmniej jedno dziecko niepełnosprawne do 18 roku życia		0
w tym: kobiety		0
8. Niepełnosprawni		31
w tym: kobiety		5

## Bezrobotni według czasu pozostawania bez pracy, wieku, wykształcenia i stażu pracy w miesiącu sprawozdawczym

Wyszczególnienie		Lp	liczba bezrobotnych ogółem	udział	liczba bezrobotnych kobiet
Czas pozostawania bez pracy w miesiącach	do 1	1	39	6,88%	21
	1-3	2	125	22,05%	49
	3-6	3	112	19,75%	42
	6-12	4	132	23,28%	60
	12-24	5	81	14,29%	50
	pow. 24	6	78	13,76%	34
Wiek	18-24	7	51	8,99%	22
	25-34	8	140	24,69%	76
	35-44	9	153	26,98%	77
	45-54	10	120	21,16%	54
	55-59	11	59	10,41%	27
	60 lat i więcej	12	44	7,76%	0
Wykształcenie	wyższe	13	74	13,05%	45
	policealne i średnie zawodowe	14	175	30,86%	81
	średnie ogólnokształcące	15	52	9,17%	38
	zasadnicze zawodowe	16	169	29,81%	60
	gimnazjalne i poniżej	17	97	17,11%	32
Staż pracy	do 1 roku	18	80	14,11%	39
	1-5 lat	19	138	24,34%	75
	5-10 lat	20	105	18,52%	49
	10-20 lat	21	101	17,81%	44
	20-30 lat	22	65	11,46%	15
	30 lat i więcej	23	20	3,53%	4
	bez stażu	24	58	10,23%	30
Ogółem:		25	567		256



I. STAN BEZROBOCIA				
1.	Liczba bezrobotnych na dzień	31.03.2018	637	
2.	Wzrost w porównaniu do poprzedniego miesiąca		2 0,31%	
3.	Udział w ogólnej liczbie bezrobotnych w powiecie		<b>15,45%</b>	
II. STRUKTURA BEZROBOCIA				
1.	Bezrobotni z prawem do zasiłku na dzień	31.03.2018	97	
2.	Spadek w porównaniu do poprzedniego miesiąca		8 7,62%	
3.	Udział bezrobotnych z prawem do zasiłku w ogólnej liczbie bezrobotnych		15,23%	
4.	Bezrobotne kobiety - ogółem na dzień	31.03.2018	318	
5.	Udział bezrobotnych kobiet w ogólnej liczbie bezrobotnych		49,92%	
6.	Spadek w porównaniu do poprzedniego miesiąca		4 1,24%	
7.	Bezrobotne kobiety z prawem do zasiłku		44	
8.	Udział bezrobotnych kobiet z prawem do zasiłku w ogólnej liczbie kobiet bezrobotnych		13,84%	
III. OSOBY ZAREJESTROWANE				
1.	Bezrobotni zarejestrowani - narastająco od początku roku		244	
	w tym: kobiety		121	
	zarejestrowani po raz pierwszy		11	
2.	Bezrobotni zarejestrowani - w miesiącu sprawozdawczym		82	
	w tym: kobiety		42	
	zarejestrowani po raz pierwszy		6	
IV. OSOBY W SZCZEGÓLNEJ SYTAUCJI NA RYNKU PRACY			ogółem	<b>536</b>
			w tym kobiety	<b>274</b>
1.	Do 30 roku życia			145
	w tym: kobiety			71
2.	w tym do 25 roku życia			65
	w tym: kobiety			25
3.	Długotrwale bezrobotne			388
	w tym: kobiety			211
4.	Powyżej 50 roku życia			191
	w tym: kobiety			85
5.	Korzystające ze świadczeń pomocy społecznej			1
	w tym: kobiety			1
6.	Posiadające co najmniej jedno dziecko do 6 roku życia			104
	w tym: kobiety			75
7.	Posiadające co najmniej jedno dziecko niepełnosprawne do 18 roku życia			0
	w tym: kobiety			0
8.	Niepełnosprawni			27
	w tym: kobiety			14



## Bezrobotni według czasu pozostawania bez pracy, wieku, wykształcenia i stażu pracy w miesiącu sprawozdawczym

Wyszczególnienie		Lp	liczba bezrobotnych ogółem	udział	liczba bezrobotnych kobiet
Czas pozostawania bez pracy w miesiącach	do 1	1	58	9,11%	24
	1-3	2	105	16,48%	47
	3-6	3	104	16,33%	41
	6-12	4	129	20,25%	64
	12-24	5	103	16,17%	53
	pow. 24	6	138	21,66%	89
Wiek	18-24	7	65	10,20%	25
	25-34	8	154	24,18%	81
	35-44	9	156	24,49%	90
	45-54	10	154	24,18%	83
	55-59	11	74	11,62%	39
	60 lat i więcej	12	34	5,34%	0
Wykształcenie	wyższe	13	69	10,83%	44
	policealne i średnie zawodowe	14	156	24,49%	78
	średnie ogólnokształcące	15	67	10,52%	55
	zasadnicze zawodowe	16	220	34,54%	95
	gimnazjalne i poniżej	17	125	19,62%	46
Staż pracy	do 1 roku	18	108	16,95%	55
	1-5 lat	19	175	27,47%	92
	5-10 lat	20	92	14,44%	52
	10-20 lat	21	129	20,25%	66
	20-30 lat	22	52	8,16%	16
	30 lat i więcej	23	12	1,88%	1
	bez stażu	24	69	10,83%	36
Ogółem:		25	637		318



# Gmina Łączna

I. STAN BEZROBOCIA			
1.	Liczba bezrobotnych na dzień	31.03.2018	260
2.	Wzrost w porównaniu do poprzedniego miesiąca		11 4,47%
3.	Udział w ogólnej liczbie bezrobotnych w powiecie		<b>6,31%</b>
II. STRUKTURA BEZROBOCIA			
1.	Bezrobotni z prawem do zasiłku na dzień	31.03.2018	66
2.	Wzrost w porównaniu do poprzedniego miesiąca		2 3,33%
3.	Udział bezrobotnych z prawem do zasiłku w ogólnej liczbie bezrobotnych		25,38%
4.	Bezrobotne kobiety - ogółem na dzień	31.03.2018	135
5.	Udział bezrobotnych kobiet w ogólnej liczbie bezrobotnych		51,92%
6.	Wzrost w porównaniu do poprzedniego miesiąca		3 2,42%
7.	Bezrobotne kobiety z prawem do zasiłku		33
8.	Udział bezrobotnych kobiet z prawem do zasiłku w ogólnej liczbie kobiet bezrobotnych		24,44%
III. OSOBY ZAREJESTROWANE			
1.	Bezrobotni zarejestrowani - narastająco od początku roku		112
	w tym: kobiety		54
	zarejestrowani po raz pierwszy		8
2.	Bezrobotni zarejestrowani - w miesiącu sprawozdawczym		41
	w tym: kobiety		23
	zarejestrowani po raz pierwszy		3
IV. OSOBY W SZCZEGÓLNEJ SYTUACJI NA RYNKU PRACY			
		ogółem	<b>215</b>
		w tym kobiety	<b>111</b>
1.	Do 30 roku życia		60
	w tym: kobiety		34
2.	w tym do 25 roku życia		31
	w tym: kobiety		16
3.	Długotrwale bezrobotne		121
	w tym: kobiety		66
4.	Powyżej 50 roku życia		68
	w tym: kobiety		22
5.	Korzystające ze świadczeń pomocy społecznej		1
	w tym: kobiety		1
6.	Posiadające co najmniej jedno dziecko do 6 roku życia		57
	w tym: kobiety		45
7.	Posiadające co najmniej jedno dziecko niepełnosprawne do 18 roku życia		0
	w tym: kobiety		0
8.	Niepełnosprawni		12
	w tym: kobiety		5

**Bezrobotni według czasu pozostawania bez pracy, wieku, wykształcenia i stażu pracy w miesiącu sprawozdawczym**

Wyszczególnienie		Lp	liczba bezrobotnych ogółem	udział	liczba bezrobotnych kobiet
Czas pozostawania bez pracy w miesiącach	do 1	1	27	10,38%	15
	1-3	2	50	19,23%	23
	3-6	3	47	18,08%	18
	6-12	4	53	20,38%	30
	12-24	5	42	16,15%	23
	pow. 24	6	41	15,77%	26
Wiek	18-24	7	31	11,92%	16
	25-34	8	70	26,92%	47
	35-44	9	69	26,54%	38
	45-54	10	43	16,54%	22
	55-59	11	24	9,23%	12
	60 lat i więcej	12	23	8,85%	0
Wykształcenie	wyższe	13	32	12,31%	22
	policealne i średnie zawodowe	14	68	26,15%	38
	średnie ogólnokształcące	15	13	5,00%	11
	zasadnicze zawodowe	16	95	36,54%	43
	gimnazjalne i poniżej	17	52	20,00%	21
Staż pracy	do 1 roku	18	41	15,77%	29
	1-5 lat	19	73	28,08%	36
	5-10 lat	20	37	14,23%	22
	10-20 lat	21	51	19,62%	17
	20-30 lat	22	23	8,85%	9
	30 lat i więcej	23	9	3,46%	2
	bez stażu	24	26	10,00%	20
Ogółem:		25	260		135

Znajdź nas na



Facebooku

**Powiatowy Urząd Pracy**  
w Skarżysku-Kamiennej



**Powiatowy Urząd Pracy**  
w Skarżysku-Kamiennej

**ul. 1 Maja 105**

**26-110 Skarżysko-Kamienna**



**tel. +48 47 25 17 300**

**fax +48 41 25 17 306**

**e-mail: [kisk@praca.gov.pl](mailto:kisk@praca.gov.pl)**

**[www.skarzysko.praca.gov.pl](http://www.skarzysko.praca.gov.pl)**