



BIULETYN INFORMACYJNY

**Stan i struktura
bezrobocia
w powiecie skarżyskim
na dzień 30.11.2019 r.**





SPIS TREŚCI

AKTUALNOŚCI	4
POWIAT SKARŻYSKI	5
BEZROBOTNI WEDŁUG CZASU POZOSTAWANIA BEZ PRACY, WIEKU, WYKSZTAŁCENIA I STAŻU PRACY W MIESIĄCU SPRAWOZDAWCZYM	8
STRUKTURA BEZROBOCIA W POWIECIE SKARŻYSKIM NA WYKRESACH	10
ŚRODKI NA AKTYWIZACJĘ	11
WOLNE MIEJSCA PRACY I MIEJSCA AKTYWIZACJI ZAWODOWEJ	12
ZAREJESTROWANI I WYREJESTROWANI	13
INDYWIDUALNE PLANY DZIAŁANIA	13
MIASTO SKARŻYSKO - KAMIENNA	15
GMINA SKARŻYSKO KOŚCIELNE	17
MIASTO I GMINA SUCHEDNIÓW	19
GMINA BLIŻYN	21
GMINA ŁĄCZNA	23

AKTUALNOŚCI

Priorytety wydatkowania środków w ramach Krajowego Funduszu Szkoleniowego na 2020 rok

Priorytety tzw. „puli Ministra”:

1. wsparcie kształcenia ustawicznego dla osób powracających na rynek pracy po przerwie związanej ze sprawowaniem opieki nad dzieckiem;
2. wsparcie kształcenia ustawicznego osób po 45 roku życia;
3. wsparcie zawodowego kształcenia ustawicznego w zidentyfikowanych w danym powiecie lub województwie zawodach deficytowych;
4. wsparcie kształcenia ustawicznego w związku z rozwojem w firmach technologii i zastosowaniem wprowadzanych przez firmy narzędzi pracy;
5. wsparcie kształcenia ustawicznego w obszarach/branżach kluczowych dla rozwoju powiatu/województwa wskazanych w dokumentach strategicznych/planach rozwoju;
6. wsparcie realizacji szkoleń dla instruktorów praktycznej nauki zawodu bądź osób mających zamiar podjęcia się tego zajęcia, opiekunów praktyk zawodowych i opiekunów stażu uczniowskiego oraz szkoleń branżowych dla nauczycieli kształcenia zawodowego;
7. wsparcie kształcenia ustawicznego pracowników zatrudnionych w podmiotach posiadających status przedsiębiorstwa społecznego, wskazanych na liście przedsiębiorstw społecznych prowadzonej przez MRPiPS, członków lub pracowników spółdzielni socjalnych lub pracowników Zakładów Aktywności Zawodowej.

Priorytety Rady Rynku Pracy (rezerwa KFS):

- a) wsparcie kształcenia ustawicznego osób z orzeczoną stopniem niepełnosprawności;
- b) wsparcie w nabywaniu kompetencji cyfrowych;
- c) wsparcie kształcenia ustawicznego pracowników Centrów Integracji Społecznej, Klubów Integracji Społecznej oraz Warsztatów Terapii Zajęciowej;
- d) wsparcie kształcenia ustawicznego osób, które mogą udokumentować wykonywanie przez co najmniej 15 lat prac w szczególnych warunkach lub o szczególnym charakterze, a którym nie przysługuje prawo do emerytury pomostowej;
- e) wsparcie kształcenia ustawicznego osób zatrudnionych u pracodawców, którzy w latach 2017-2019 nie korzystali ze środków Krajowego Funduszu Szkoleniowego.


Po otrzymaniu decyzji dotyczącej kwoty przyznanych środków dla powiatu skarżyskiego na realizację zadań w ramach KFS, ogłosimy termin naboru wniosków o dofinansowanie kształcenia ustawicznego pracowników i pracodawców.



I. STAN BEZROBOCIA

1. Liczba bezrobotnych na dzień	30.11.2019	3530
2. Wzrost w porównaniu do poprzedniego miesiąca		85 2,47%

Rysunek 1. Stopa bezrobocia w powiatach woj. świętokrzyskiego - listopad 2019



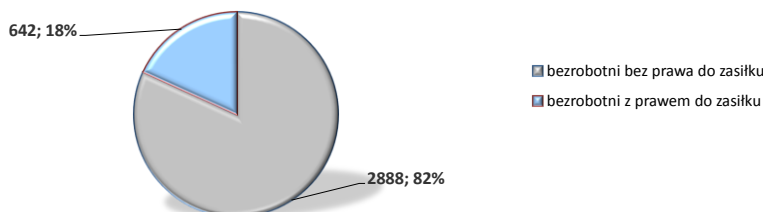
Źródło: <http://www.wup.kielce.pl/dane-statystyczne>

3. Stopa bezrobocia na dzień: 31.10.2019	13,9%*
4. Stopa bezrobocia na dzień: 30.09.2019	14,3%*
5. Stopa bezrobocia na dzień: 31.10.2018	15,5%*

II. STRUKTURA BEZROBOCIA

1. Bezrobotni z prawem do zasiłku na dzień	30.11.2019	642
2. Wzrost w porównaniu do poprzedniego miesiąca		13 2,07%
3. Udział bezrobotnych z prawem do zasiłku w ogólnej liczbie bezrobotnych		18,19%


Wykres 1. Udział bezrobotnych z prawem do zasiłku w ogólnej liczbie bezrobotnych według stanu na dzień 30.11.2019r.



Źródło: dane statystyczne PUP- Sprawozdanie MRPIPS-01

4. Bezrobotne kobiety - ogółem na dzień	30.11.2019	1827
5. Udział bezrobotnych kobiet w ogólnej liczbie bezrobotnych		51,76%
6. Wzrost w porównaniu do poprzedniego miesiąca		42 2,35%

Wykres 2. Udział bezrobotnych kobiet w ogólnej liczbie bezrobotnych według stanu na dzień 30.11.2019r.

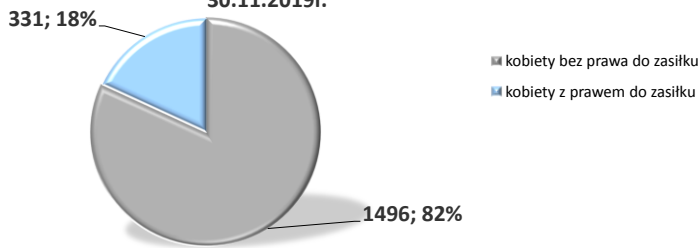


Źródło: dane statystyczne PUP- Sprawozdanie MRPIPS-01

* stopa bezrobocia obliczona przez Główny Urząd Statystyczny. Dane opracowane przez Ministerstwo Rodziny, Pracy i Polityki Społecznej Departament Rynku Pracy, opublikowane na stronie Publicznych Służb Zatrudnienia: <http://psz.praca.gov.pl/>

8. Udział bezrobotnych kobiet z prawem do zasiłku w ogólnej liczbie kobiet bezrobotnych **18,12%**

Wykres 3. Udział bezrobotnych kobiet z prawem do zasiłku w ogólnej liczbie kobiet bezrobotnych według stanu na dzień 30.11.2019r.



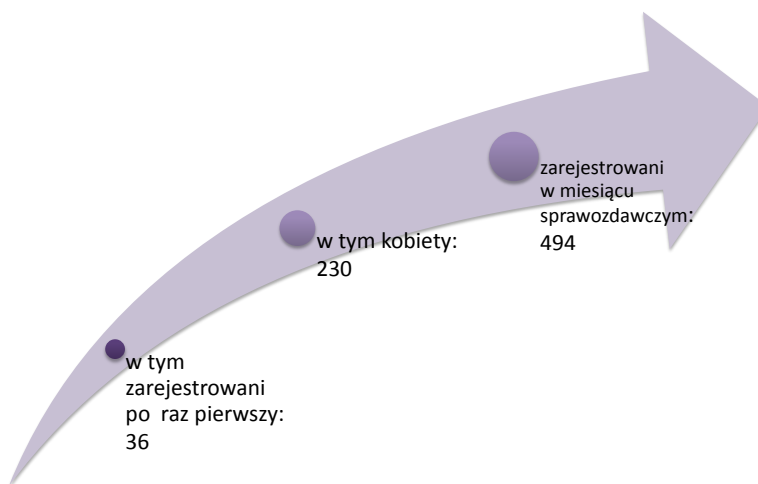
Źródło: dane statystyczne PUP- Sprawozdanie MRPIPS-01

III. OSOBY ZAREJESTROWANE

1. Bezrobotni zarejestrowani - narastająco od początku roku	5494
w tym: kobiety	2673
zarejestrowani po raz pierwszy	651

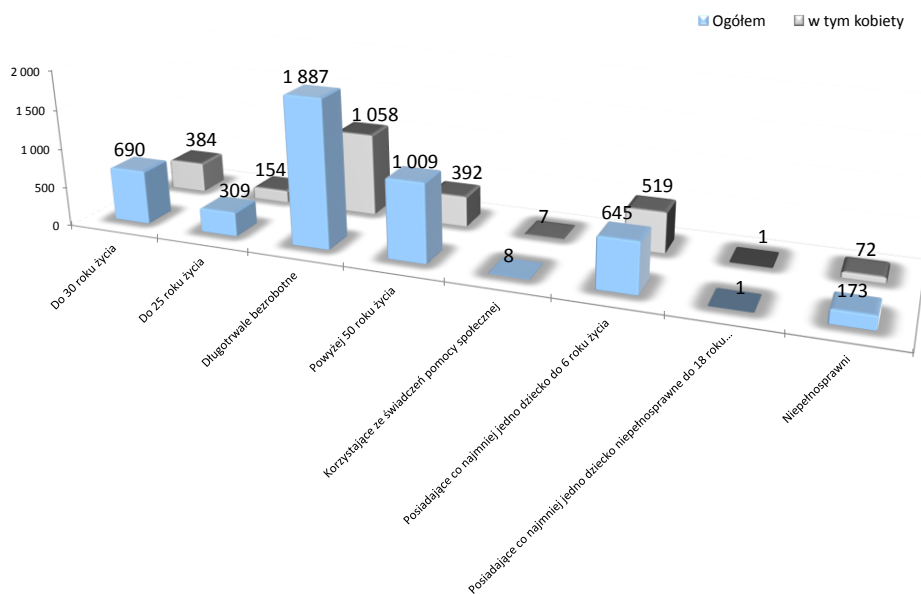


2. Bezrobotni zarejestrowani - w miesiącu sprawozdawczym	494
w tym: kobiety	230
zarejestrowani po raz pierwszy	36



IV.	ogółem	2 926
OSOBY W SZCZEGÓLNEJ SYTUACJI NA RYNKU PRACY	w tym: kobiety	1 557
1. Do 30 roku życia		690
w tym: kobiety		384
2. Do 25 roku życia		309
w tym: kobiety		154
3. Długotrwale bezrobotne		1 887
w tym: kobiety		1 058
4. Powyżej 50 roku życia		1 009
w tym: kobiety		392
5. Korzystające ze świadczeń pomocy społecznej		8
w tym: kobiety		7
6. Posiadające co najmniej jedno dziecko do 6 roku życia		645
w tym: kobiety		519
7. Posiadające co najmniej jedno dziecko niepełnosprawne do 18 roku życia		1
w tym: kobiety		1
8. Niepełnosprawni		173
w tym: kobiety		72

Wykres 4. Osoby w szczególnej sytuacji na rynku pracy



Źródło: dane statystyczne PUP- Sprawozdanie MRPIPS-01

V. POSZUKUJĄCY PRACY

Ogółem	51
w tym kobiety	20
w tym osoby niepełnosprawne niepozostające w zatrudnieniu	28

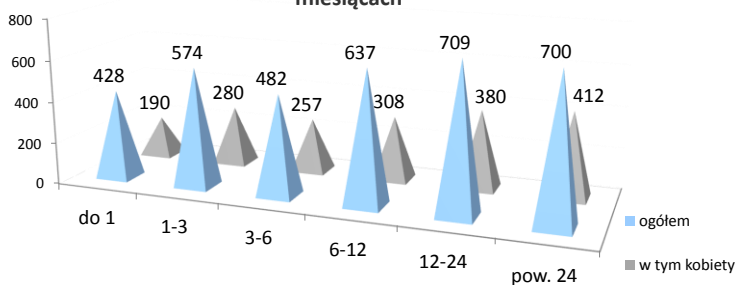


Bezrobotni wg. czasu pozostawania bez pracy, wieku, wykształcenia i stażu pracy w miesiącu sprawozdawczym

Bezrobotni wg czasu pozostawania bez pracy w miesiącu sprawozdawczym.

Wyszczególnienie		Lp	liczba bezrobotnych ogółem	udział	liczba bezrobotnych kobiet
Czas pozostawania bez pracy w miesiącach	do 1	1.	428	12,12%	190
	1-3	2.	574	16,26%	280
	3-6	3.	482	13,65%	257
	6-12	4.	637	18,05%	308
	12-24	5.	709	20,08%	380
	pow. 24	6.	700	19,83%	412
Ogółem:		7.	3530		1827

Wykres 5. Bezrobotni wg czasu pozostawania bez pracy w miesiącach

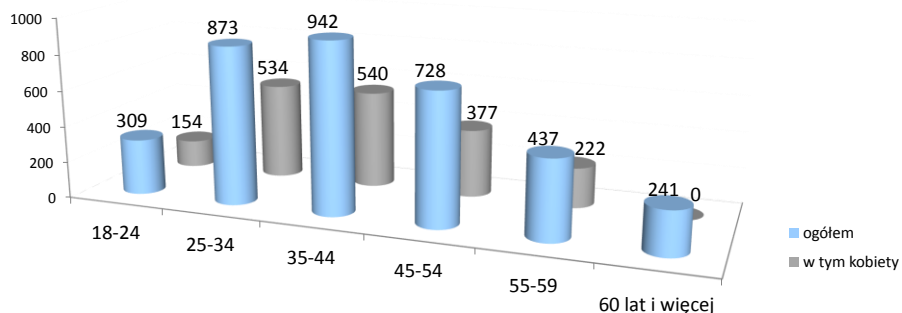


Źródło: dane statystyczne PUP- Sprawozdanie MRPiPS-01

Bezrobotni wg wieku w miesiącu sprawozdawczym.

Wyszczególnienie		Lp	liczba bezrobotnych ogółem	udział	liczba bezrobotnych kobiet
Wiek	18-24	1.	309	8,75%	154
	25-34	2.	873	24,73%	534
	35-44	3.	942	26,69%	540
	45-54	4.	728	20,62%	377
	55-59	5.	437	12,38%	222
	60 lat i więcej	6.	241	6,83%	X
Ogółem:		7.	3530		1827

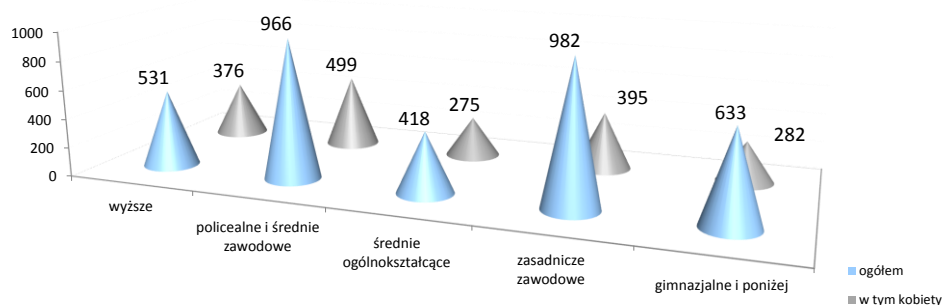
Wykres 6. Bezrobotni wg wieku



Źródło: dane statystyczne PUP- Sprawozdanie MRPiPS-01

Bezrobotni wg wykształcenia w miesiącu sprawozdawczym.					
Wyszczególnienie		Lp	Liczba bezrobotnych ogółem	udział	liczba bezrobotnych kobiet
Wykształcenie	wyższe	1.	531	15,04%	376
	policealne i średnie zawodowe	2.	966	27,37%	499
	średnie ogólnokształcące	3.	418	11,84%	275
	zasadnicze zawodowe	4.	982	27,82%	395
	gimnazjalne i poniżej	5.	633	17,93%	282
Ogółem:		6.	3530		1827

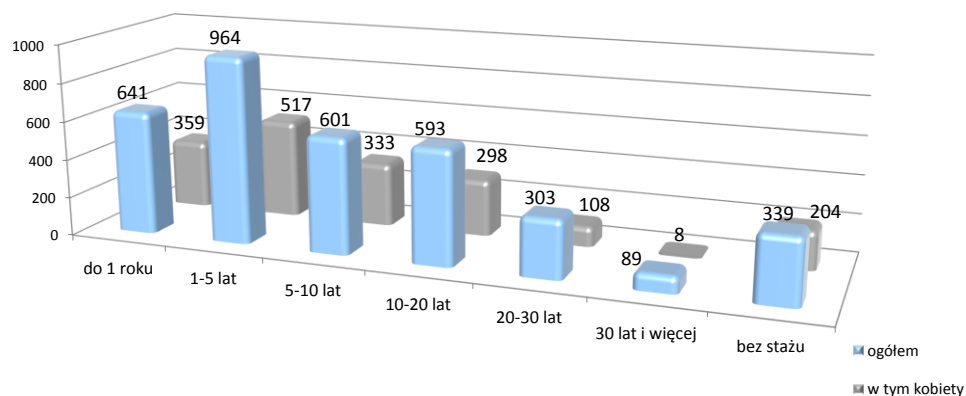
Wykres 7. Bezrobotni wg poziomu wykształcenia



Źródło: dane statystyczne PUP- Sprawozdanie MRPiPS-01

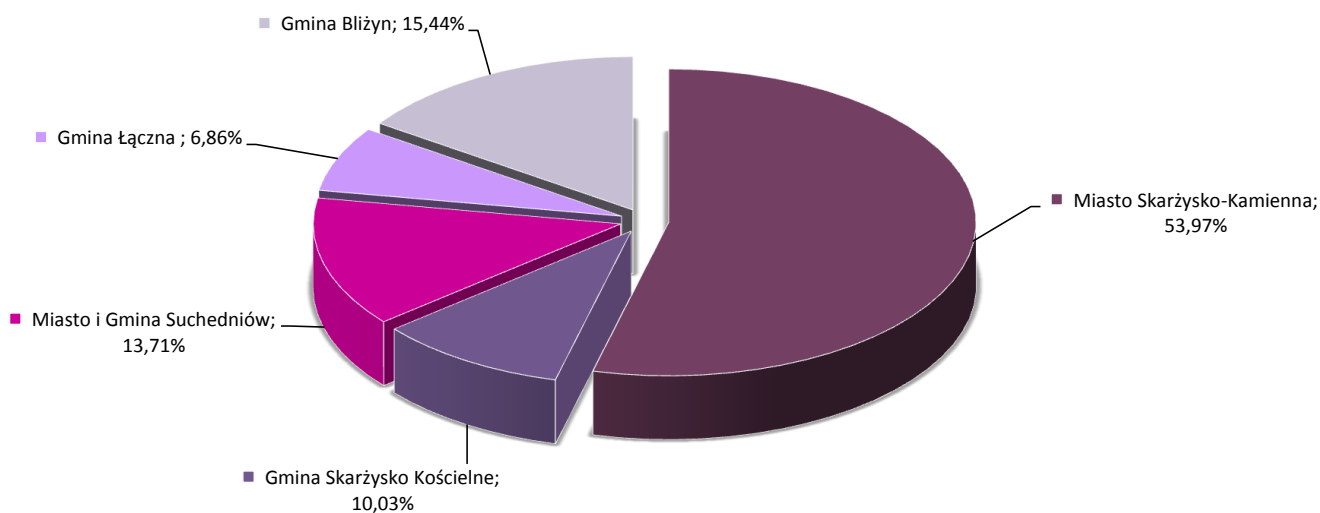
Bezrobotni wg stażu pracy w mieiacu sprawozdawczym.					
Wyszczególnienie		Lp	Liczba bezrobotnych ogółem	udział	liczba bezrobotnych kobiet
Staż pracy	do 1 roku	1.	641	18,16%	359
	1-5 lat	2.	964	27,31%	517
	5-10 lat	3.	601	17,03%	333
	10-20 lat	4.	593	16,80%	298
	20-30 lat	5.	303	8,58%	108
	30 lat i więcej	6.	89	2,52%	8
	bez stażu	7.	339	9,60%	204
Ogółem:		8.	3530		1827

Wykres 8. Bezrobotni wg stażu pracy



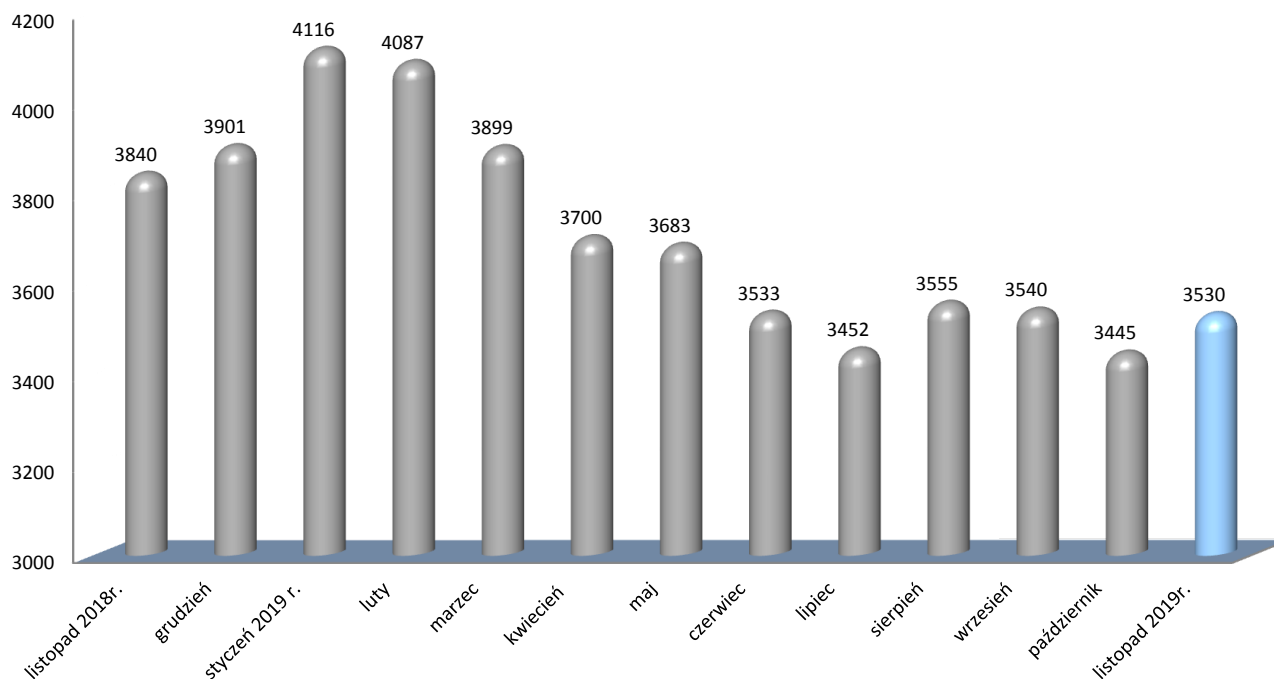
Źródło: dane statystyczne PUP- Sprawozdanie MRPiPS-01

Wykres 9. Procentowy udział osób bezrobotnych w poszczególnych gminach w ogólnej liczbie bezrobotnych w powiecie w miesiącu sprawozdawczym



Źródło: dane statystyczne PUP- Sprawozdanie MRPiPS-01

Wykres 10. Poziom bezrobocia rejestrowanego w powiecie skarżyskim w poszczególnych miesiącach na przestrzeni roku.



Źródło: dane statystyczne PUP- Sprawozdanie MRPiPS-01

Środki na aktywizację w 2019r.- stan na 30.11.2019

DECYZJA	KWOTA ŚRODKÓW NA AKTYWIZACJĘ	PROGNOZOWANA LICZBA OSÓB DO OBJĘCIA AKTYWIZACJĄ W RAMACH UMÓW REALIZOWANYCH W 2019	PROGNOZOWANA EFEKTYWNOŚĆ ZATRUDNIENIOWA
Program Operacyjny Wiedza Edukacja Rozwój PO WER IV UMOWA POWER.01.01.01-26- 0010/18-00 z dnia 11.04.2018	243.747,00	125	87
Program Operacyjny Wiedza Edukacja Rozwój PO WER V UMOWA POWER. 01.01.01-26- 0010/19-00 z dnia 10.12.2018	4.004.013,68	539	270
Regionalny Program Operacyjny Województwa Świętokrzyskiego RPO WŚ (V)	3.069.935,00	334	167
Decyzja znak: DF.4021.13.5.2018. AŁ/MG z dnia 18.12.2018r.	3.752.204,32	719	490
Decyzja znak: DF.I. 4021.13.2.2019. AŁ z dnia 22.03.2019r. Program staży w placówkach ARiMR	7.900,00	1	0
Uchwała nr 46/VII/2019 Rady Powiatu Skarżyskiego z dnia 28.03.2019r. PFRON	55.000,00	6	6
Decyzja znak DF.I.4021.13.8.2019.AŁ/MG z dnia 20.08.2019	500.000,00	75	65
Uchwała nr 119/XIV/2019 Rady Powiatu Skarżyskiego z dnia 29.10.2019r. PFRON	25000	1	1

Wolne miejsca pracy i miejsca aktywizacji zawodowej

okres sprawozdawczy 01.11.2019-30.11.2019

		Zgłoszone w miesiącu	Narastająco od początku roku:	Niewykorzystane dłużej niż 30 dni - stan na koniec miesiąca	
Ogółem wolne miejsca pracy i aktywizacji zawodowej		64	1 933	25	
z ogółem :	zatrudnienie lub inna praca zarobkowa	50	1 033	25	
	miejsca aktywizacji zawodowej	14	1 597	0	
	w tym :	staże:	14	730	0
		przygotowanie zawodowe dorosłych:	0	0	0
		prace społecznie użyteczne:	0	172	0
	dla niepełnosprawnych:	11	61	0	
	dla osób w okresie do 12 miesięcy od dnia ukończenia nauki	0	6	0	

okres sprawozdawczy 01.11.2018-30.11.2018

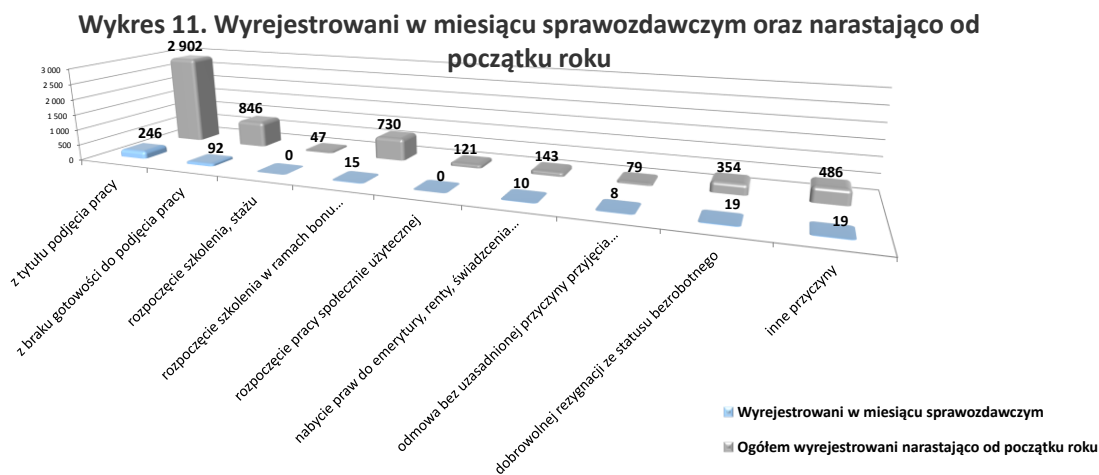
		Zgłoszone w miesiącu	Narastająco od początku roku:	Niewykorzystane dłużej niż 30 dni - stan na koniec miesiąca	
Ogółem wolne miejsca pracy i aktywizacji zawodowej		122	1 678	4	
z ogółem :	zatrudnienie lub inna praca zarobkowa	84	1 149	4	
	miejsca aktywizacji zawodowej	38	489	0	
	w tym :	staże:	38	487	0
		przygotowanie zawodowe dorosłych:	0	0	0
		prace społecznie użyteczne:	0	42	0
	dla niepełnosprawnych:	5	67	0	
	dla osób w okresie do 12 miesięcy od dnia ukończenia nauki	0	0	0	

Dynamika bezrobocia - rejestracje i wyrejestrowania

Ogółem wyrejestrowani narastająco od początku roku		5557
w tym:		2902
	• z tytułu podjęcia pracy	2902
	• z braku gotowości do podjęcia pracy	846
	• rozpoczęcie szkolenia w tym ramach bonu szkoleniowego	47
	• rozpoczęcie stażu w tym w ramach bonu stażowego;	730
	• rozpoczęcie pracy społecznie użytecznej	121
	• nabycie praw do emerytury, renty, świadczenia przedemerytalnego	143
	• odmowa bez uzasadnionej przyczyny przyjęcia propozycji odpowiedniej pracy lub innej formy pomocy w tym w ramach PAI	79
	• dobrowolnej rezygnacji ze statusu bezrobotnego	354
	• inne przyczyny	486

Wyrejestrowani w miesiącu sprawozdawczym		409
w tym:		246
	• z tytułu podjęcia pracy;	246
	• z braku gotowości do podjęcia pracy;	92
	• rozpoczęcie szkolenia w tym ramach bonu szkoleniowego	0
	• rozpoczęcie stażu w tym w ramach bonu stażowego;	15
	• rozpoczęcie pracy społecznie użytecznej;	0
	• nabycie praw do emerytury, renty, świadczenia przedemerytalnego, osiągnięcia wieku emerytalnego;	10
	• odmowa bez uzasadnionej przyczyny przyjęcia propozycji odpowiedniej pracy lub innej formy pomocy w tym w ramach PAI	8
	• dobrowolnej rezygnacji ze statusu bezrobotnego	19
	• inne przyczyny.	19

Zarejestrowano od początku roku		5494
w tym miesiącu sprawozdawczym		494



Źródło: dane statystyczne PUP- Sprawozdanie MRPiPS-01

Indywidualne plany działania		
przygotowane narastająco od początku roku		4272
przygotowane w miesiącu sprawozdawczym		350



I. STAN BEZROBOCIA			
1. Liczba bezrobotnych na dzień	30.11.2019	1905	
2. Wzrost w porównaniu do poprzedniego miesiąca		50	2,70%
3. Udział w ogólnej liczbie bezrobotnych w powiecie			53,97%
II. STRUKTURA BEZROBOCIA			
1. Bezrobotni z prawem do zasiłku na dzień	30.11.2019	332	
2. Wzrost w porównaniu do poprzedniego miesiąca		8	2,47%
3. Udział bezrobotnych z prawem do zasiłku w ogólnej liczbie bezrobotnych			17,43%
4. Bezrobotne kobiety - ogółem na dzień	30.11.2019	972	
5. Udział bezrobotnych kobiet w ogólnej liczbie bezrobotnych			51,02%
6. Wzrost w porównaniu do poprzedniego miesiąca		12	1,25%
7. Bezrobotne kobiety z prawem do zasiłku		168	
8. Udział bezrobotnych kobiet z prawem do zasiłku w ogólnej liczbie kobiet bezrobotnych			17,28%
III. OSOBY ZAREJESTROWANE			
1. Bezrobotni zarejestrowani - narastająco od początku roku		3212	
w tym: kobiety		1495	
zarejestrowani po raz pierwszy		369	
2. Bezrobotni zarejestrowani - w miesiącu sprawozdawczym		281	
w tym: kobiety		127	
zarejestrowani po raz pierwszy		21	
IV. OSOBY W SZCZEGÓLNEJ SYTUACJI NA RYNKU PRACY			
		ogółem	1556
		w tym: kobiety	829
1. Do 30 roku życia			359
w tym: kobiety			201
2. w tym do 25 roku życia			169
w tym: kobiety			82
3. Długotrwale bezrobotne			1003
w tym: kobiety			574
4. Powyżej 50 roku życia			527
w tym: kobiety			196
5. Korzystające ze świadczeń pomocy społecznej			7
w tym: kobiety			6
6. Posiadające co najmniej jedno dziecko do 6 roku życia			359
w tym: kobiety			296
7. Posiadające co najmniej jedno dziecko niepełnosprawne do 18 roku życia			1
w tym: kobiety			1
8. Niepełnosprawni			118
w tym: kobiety			43

Bezrobotni według czasu pozostawania bez pracy, wieku, wykształcenia i stażu pracy w miesiącu sprawozdawczym

Wyszczególnienie		Lp	liczba bezrobotnych ogółem	udział	liczba bezrobotnych kobiet
Czas pozostawania bez pracy w miesiącach	do 1	1	251	13,18%	106
	1-3	2	326	17,11%	164
	3-6	3	263	13,81%	136
	6-12	4	358	18,79%	163
	12-24	5	342	17,95%	180
	pow. 24	6	365	19,16%	223
Wiek	18-24	7	169	8,87%	82
	25-34	8	469	24,62%	295
	35-44	9	529	27,77%	291
	45-54	10	369	19,37%	192
	55-59	11	226	11,86%	112
	60 lat i więcej	12	143	7,51%	0
Wykształcenie	wyższe	13	332	17,43%	219
	policealne i średnie zawodowe	14	498	26,14%	255
	średnie ogólnokształcące	15	262	13,75%	165
	zasadnicze zawodowe	16	480	25,20%	183
	gimnazjalne i poniżej	17	333	17,48%	150
Staż pracy	do 1 roku	18	368	19,32%	199
	1-5 lat	19	501	26,30%	264
	5-10 lat	20	332	17,43%	177
	10-20 lat	21	307	16,12%	152
	20-30 lat	22	146	7,66%	60
	30 lat i więcej	23	53	2,78%	5
	bez stażu	24	198	10,39%	115
Ogółem:		25	1905		972



I. STAN BEZROBOCIA			
1. Liczba bezrobotnych na dzień	30.11.2019	354	
2. Wzrost w porównaniu do poprzedniego miesiąca		24	7,27%
3. Udział w ogólnej liczbie bezrobotnych w powiecie			10,03%
II. STRUKTURA BEZROBOCIA			
1. Bezrobotni z prawem do zasiłku na dzień	30.11.2019	71	
2. Wzrost w porównaniu do poprzedniego miesiąca		1	13,33%
3. Udział bezrobotnych z prawem do zasiłku w ogólnej liczbie bezrobotnych			20,06%
4. Bezrobotne kobiety- ogółem na dzień	30.11.2019	179	
5. Udział bezrobotnych kobiet w ogólnej liczbie bezrobotnych			50,56%
6. Wzrost w porównaniu do poprzedniego miesiąca		15	9,15%
7. Bezrobotne kobiety z prawem do zasiłku		45	
8. Udział bezrobotnych kobiet z prawem do zasiłku w ogólnej liczbie kobiet bezrobotnych			25,14%
III. OSOBY ZAREJESTROWANE			
1. Bezrobotni zarejestrowani - narastająco od początku roku		465	
w tym: kobiety		262	
zarejestrowani po raz pierwszy		56	
2. Bezrobotni zarejestrowani - w miesiącu sprawozdawczym		62	
w tym: kobiety		28	
zarejestrowani po raz pierwszy		5	
IV. OSOBY W SZCZEGÓLNEJ SYTUACJI NA RYNKU PRACY		ogółem	291
		w tym : kobiety	149
1. Do 30 roku życia			63
w tym: kobiety			37
2. w tym do 25 roku życia			31
w tym: kobiety			16
3. Długotrwale bezrobotne			195
w tym: kobiety			95
4. Powyżej 50 roku życia			107
w tym: kobiety			41
5. Korzystające ze świadczeń pomocy społecznej			1
w tym: kobiety			1
6. Posiadające co najmniej jedno dziecko do 6 roku życia			65
w tym: kobiety			51
7. Posiadające co najmniej jedno dziecko niepełnosprawne do 18 roku życia			0
w tym: kobiety			0
8. Niepełnosprawni			12
w tym: kobiety			5

Bezrobotni według czasu pozostawania bez pracy, wieku, wykształcenia i stażu pracy w miesiącu sprawozdawczym

Wyszczególnienie		Lp	liczba bezrobotnych ogółem	udział	liczba bezrobotnych kobiet
Czas pozostawania bez pracy w miesiącach	do 1	1	48	13,56%	24
	1-3	2	47	13,28%	19
	3-6	3	40	11,30%	25
	6-12	4	69	19,49%	39
	12-24	5	84	23,73%	36
	pow. 24	6	66	18,64%	36
Wiek	18-24	7	31	8,76%	16
	25-34	8	80	22,60%	49
	35-44	9	93	26,27%	53
	45-54	10	80	22,60%	41
	55-59	11	48	13,56%	20
	60 lat i więcej	12	22	6,21%	X
Wykształcenie	wyższe	13	34	9,60%	29
	policealne i średnie zawodowe	14	99	27,97%	53
	średnie ogólnokształcące	15	35	9,89%	28
	zasadnicze zawodowe	16	116	32,77%	48
	gimnazjalne i poniżej	17	70	19,77%	21
Staż pracy	do 1 roku	18	42	11,86%	21
	1-5 lat	19	117	33,05%	64
	5-10 lat	20	66	18,64%	38
	10-20 lat	21	64	18,08%	33
	20-30 lat	22	36	10,17%	13
	30 lat i więcej	23	10	2,82%	1
	bez stażu	24	19	5,37%	9
Ogółem:		25	354		179



I. STAN BEZROBOCIA		
1. Liczba bezrobotnych na dzień	30.11.2019	484
2. Spadek w porównaniu do poprzedniego miesiąca		1 0,21%
3. Udział w ogólnej liczbie bezrobotnych w powiecie		13,71%
II. STRUKTURA BEZROBOCIA		
1. Bezrobotni z prawem do zasiłku na dzień	30.11.2019	99
2. Wzrost w porównaniu do poprzedniego miesiąca		3 3,13%
3. Udział bezrobotnych z prawem do zasiłku w ogólnej liczbie bezrobotnych		20,45%
4. Bezrobotne kobiety - ogółem na dzień	30.11.2019	260
5. Udział bezrobotnych kobiet w ogólnej liczbie bezrobotnych		53,72%
6. Wzrost w porównaniu do poprzedniego miesiąca		2 0,78%
7. Bezrobotne kobiety z prawem do zasiłku		46
8. Udział bezrobotnych kobiet z prawem do zasiłku w ogólnej liczbie kobiet bezrobotnych		17,69%
III. OSOBY ZAREJESTROWANE		
1. Bezrobotni zarejestrowani - narastająco od początku roku		786
w tym: kobiety		395
zarejestrowani po raz pierwszy		97
2. Bezrobotni zarejestrowani - w miesiącu sprawozdawczym		63
w tym: kobiety		32
zarejestrowani po raz pierwszy		6
IV. OSOBY W SZCZEGÓLNEJ SYTUACJI NA RYNKU PRACY		ogółem 405
		w tym: kobiety 220
1. Do 30 roku życia		90
w tym: kobiety		53
2. w tym do 25 roku życia		31
w tym: kobiety		15
3. Długotrwale bezrobotne		254
w tym: kobiety		141
4. Powyżej 50 roku życia		140
w tym: kobiety		54
5. Korzystające ze świadczeń pomocy społecznej		0
w tym: kobiety		0
6. Posiadające co najmniej jedno dziecko do 6 roku życia		93
w tym: kobiety		72
7. Posiadające co najmniej jedno dziecko niepełnosprawne do 18 roku życia		0
w tym: kobiety		0
8. Niepełnosprawni		18
w tym: kobiety		9

Bezrobotni według czasu pozostawania bez pracy, wieku, wykształcenia i stażu pracy w miesiącu sprawozdawczym

Wyszczególnienie		Lp	liczba bezrobotnych ogółem	udział	liczba bezrobotnych kobiet
Czas pozostawania bez pracy w miesiącach	do 1	1	54	11,16%	26
	1-3	2	74	15,29%	40
	3-6	3	78	16,12%	42
	6-12	4	78	16,12%	38
	12-24	5	109	22,52%	63
	pow. 24	6	91	18,80%	51
Wiek	18-24	7	31	6,40%	15
	25-34	8	128	26,45%	82
	35-44	9	129	26,65%	79
	45-54	10	104	21,49%	50
	55-59	11	59	12,19%	34
	60 lat i więcej	12	33	6,82%	X
Wykształcenie	wyższe	13	78	16,12%	64
	policealne i średnie zawodowe	14	158	32,64%	82
	średnie ogólnokształcące	15	45	9,30%	30
	zasadnicze zawodowe	16	132	27,27%	51
	gimnazjalne i poniżej	17	71	14,67%	33
Staż pracy	do 1 roku	18	77	15,91%	50
	1-5 lat	19	133	27,48%	81
	5-10 lat	20	86	17,77%	43
	10-20 lat	21	81	16,74%	43
	20-30 lat	22	57	11,78%	17
	30 lat i więcej	23	12	2,48%	0
	bez stażu	24	38	7,85%	26
Ogółem:		25	484		260



I. STAN BEZROBOCIA			
1. Liczba bezrobotnych na dzień	30.11.2019	545	
2. Brak zmian w porównaniu do poprzedniego miesiąca		0	0,00%
3. Udział w ogólnej liczbie bezrobotnych w powiecie			15,44%
II. STRUKTURA BEZROBOCIA			
1. Bezrobotni z prawem do zasiłku na dzień	30.11.2019	83	
2. Wzrost w porównaniu do poprzedniego miesiąca		1	1,22%
3. Udział bezrobotnych z prawem do zasiłku w ogólnej liczbie bezrobotnych			15,23%
4. Bezrobotne kobiety - ogółem na dzień	30.11.2019	295	
5. Udział bezrobotnych kobiet w ogólnej liczbie bezrobotnych			54,13%
6. Wzrost w porównaniu do poprzedniego miesiąca		6	2,08%
7. Bezrobotne kobiety z prawem do zasiłku		48	
8. Udział bezrobotnych kobiet z prawem do zasiłku w ogólnej liczbie kobiet bezrobotnych			16,27%
III. OSOBY ZAREJESTROWANE			
1. Bezrobotni zarejestrowani - narastająco od początku roku		719	
w tym: kobiety		379	
zarejestrowani po raz pierwszy		84	
2. Bezrobotni zarejestrowani - w miesiącu sprawozdawczym		60	
w tym: kobiety		31	
zarejestrowani po raz pierwszy		3	
IV. OSOBY W SZCZEGÓLNEJ SYTAUCJI NA RYNKU PRACY		ogółem	480
		w tym kobiety	258
1. Do 30 roku życia			127
w tym: kobiety			67
2. w tym do 25 roku życia			49
w tym: kobiety			29
3. Długotrwale bezrobotne			317
w tym: kobiety			178
4. Powyżej 50 roku życia			172
w tym: kobiety			80
5. Korzystające ze świadczeń pomocy społecznej			0
w tym: kobiety			0
6. Posiadające co najmniej jedno dziecko do 6 roku życia			88
w tym: kobiety			65
7. Posiadające co najmniej jedno dziecko niepełnosprawne do 18 roku życia			0
w tym: kobiety			0
8. Niepełnosprawni			18
w tym: kobiety			12

Bezrobotni według czasu pozostawania bez pracy, wieku, wykształcenia i stażu pracy w miesiącu sprawozdawczym

Wyszczególnienie		Lp	liczba bezrobotnych ogółem	udział	liczba bezrobotnych kobiet
Czas pozostawania bez pracy w miesiącach	do 1	1	50	9,17%	24
	1-3	2	84	15,41%	41
	3-6	3	63	11,56%	37
	6-12	4	98	17,98%	54
	12-24	5	120	22,02%	66
	pow. 24	6	130	23,85%	73
Wiek	18-24	7	49	8,99%	29
	25-34	8	136	24,95%	74
	35-44	9	126	23,12%	74
	45-54	10	127	23,30%	73
	55-59	11	79	14,50%	45
	60 lat i więcej	12	28	5,14%	X
Wykształcenie	wyższe	13	61	11,19%	44
	policealne i średnie zawodowe	14	145	26,61%	75
	średnie ogólnokształcące	15	56	10,28%	40
	zasadnicze zawodowe	16	170	31,19%	79
	gimnazjalne i poniżej	17	113	20,73%	57
Staż pracy	do 1 roku	18	108	19,82%	61
	1-5 lat	19	145	26,61%	71
	5-10 lat	20	81	14,86%	53
	10-20 lat	21	101	18,53%	59
	20-30 lat	22	45	8,26%	13
	30 lat i więcej	23	5	0,92%	0
	bez stażu	24	60	11,01%	38
Ogółem:		25	545		295



Gmina Łączna

I. STAN BEZROBOCIA		
1. Liczba bezrobotnych na dzień	30.11.2019	242
2. Wzrost w porównaniu do poprzedniego miesiąca		12 5,22%
3. Udział w ogólnej liczbie bezrobotnych w powiecie		6,86%
II. STRUKTURA BEZROBOCIA		
1. Bezrobotni z prawem do zasiłku na dzień	30.11.2019	57
2. Brak zmian w porównaniu do poprzedniego miesiąca		0 0,00%
3. Udział bezrobotnych z prawem do zasiłku w ogólnej liczbie bezrobotnych		23,55%
4. Bezrobotne kobiety - ogółem na dzień	30.11.2019	121
5. Udział bezrobotnych kobiet w ogólnej liczbie bezrobotnych		50,00%
6. Wzrost w porównaniu do poprzedniego miesiąca		7 6,14%
7. Bezrobotne kobiety z prawem do zasiłku		24
8. Udział bezrobotnych kobiet z prawem do zasiłku w ogólnej liczbie kobiet bezrobotnych		19,83%
III. OSOBY ZAREJESTROWANE		
1. Bezrobotni zarejestrowani - narastająco od początku roku		312
w tym: kobiety		142
zarejestrowani po raz pierwszy		45
2. Bezrobotni zarejestrowani - w miesiącu sprawozdawczym		28
w tym: kobiety		12
zarejestrowani po raz pierwszy		1
IV. OSOBY W SZCZEGÓLNEJ SYTUACJI NA RYNKU PRACY		
	ogółem	194
	w tym kobiety	101
1. Do 30 roku życia		51
w tym: kobiety		26
2. w tym do 25 roku życia		29
w tym: kobiety		12
3. Długotrwale bezrobotne		118
w tym: kobiety		70
4. Powyżej 50 roku życia		63
w tym: kobiety		21
5. Korzystające ze świadczeń pomocy społecznej		0
w tym: kobiety		0
6. Posiadające co najmniej jedno dziecko do 6 roku życia		40
w tym: kobiety		35
7. Posiadające co najmniej jedno dziecko niepełnosprawne do 18 roku życia		0
w tym: kobiety		0
8. Niepełnosprawni		7
w tym: kobiety		3

Bezrobotni według czasu pozostawania bez pracy, wieku, wykształcenia i stażu pracy w miesiącu sprawozdawczym

Wyszczególnienie		Lp	liczba bezrobotnych ogółem	udział	liczba bezrobotnych kobiet
Czas pozostawania bez pracy w miesiącach	do 1	1	25	10,33%	10
	1-3	2	43	17,77%	16
	3-6	3	38	15,70%	17
	6-12	4	34	14,05%	14
	12-24	5	54	22,31%	35
	pow. 24	6	48	19,83%	29
Wiek	18-24	7	29	11,98%	12
	25-34	8	60	24,79%	34
	35-44	9	65	26,86%	43
	45-54	10	48	19,83%	21
	55-59	11	25	10,33%	11
	60 lat i więcej	12	15	6,20%	X
Wykształcenie	wyższe	13	26	10,74%	20
	policealne i średnie zawodowe	14	66	27,27%	34
	średnie ogólnokształcące	15	20	8,26%	12
	zasadnicze zawodowe	16	84	34,71%	34
	gimnazjalne i poniżej	17	46	19,01%	21
Staż pracy	do 1 roku	18	46	19,01%	28
	1-5 lat	19	68	28,10%	37
	5-10 lat	20	36	14,88%	22
	10-20 lat	21	40	16,53%	11
	20-30 lat	22	19	7,85%	5
	30 lat i więcej	23	9	3,72%	3
	bez stażu	24	24	9,92%	15
Ogółem		25	242		121



**Powiatowy Urząd Pracy
w Skarżysku-Kamiennej**

**ul. 1 Maja 105
26-110 Skarżysko-Kamienna**

**NIP: 663-140-32-13
REGON: 291141781
e-mail: kisk@praca.gov.pl**

TELEFONY:

**Centrala: 41 251 73 00
Fax: 41 251 73 06
Zielona linia: 19524**

**Powiatowy Urząd Pracy
w Skarżysku-Kamiennej**

