

Biuletyn informacyjny



**Stan i struktura
bezrobocia w
powiecie
skarżyskim na
dzień 31.08.2019**

*Powiatowy Urząd Pracy
w Skarżysku– Kamiennej*



SPIS TREŚCI

AKTUALNOŚCI

4

POWIAT SKARŻYSKI

5

BEZROBOTNI WEDŁUG CZASU POZOSTAWANIA BEZ PRACY, WIEKU, WYKSZTAŁCENIA I
STAŻU PRACY W MIESIĄCU SPRAWOZDAWCZYM

8

STRUKTURA BEZROBOCIA W POWIECIE SKARŻYSKIM
NA WYKRESACH

10

ŚRODKI NA AKTYWIZACJĘ

11

WOLNE MIEJSCA PRACY I MIEJSCA AKTYWIZACJI ZAWODOWEJ

12

ZAREJESTROWANI I WYREJESTROWANI

13

INDYWIDUALNE PLANY DZIAŁANIA

13

MIASTO SKARŻYSKO - KAMIENNA

14

GMINA SKARŻYSKO KOŚCIELNE

16

MIASTO I GMINA SUCHEDNIÓW

18

GMINA BLIŻYN

21

GMINA ŁĄCZNA

22



Fundusze Europejskie
Program Regionalny



Rzeczpospolita
Polska



WOJEWÓDZTWO
ŚWIĘTOKRZYSKIE

Unia Europejska
Europejski Fundusz Społeczny



**REGIONALNA IZBA GOSPODARCZA w Starachowicach - partner wiodący,
PUP w SKARŻYSKU-KAMIENNEJ - partner projektu
zapraszają do udziału w projekcie realizowanym na podstawie umowy
z WOJEWÓDZKIM URZĘDEM PRACY w Kielcach,
pełniącym rolę Instytucji Pośredniczącej
w ramach REGIONALNEGO PROGRAMU OPERACYJNEGO WOJEWÓDZTWA
ŚWIĘTOKRZYSKIEGO na lata 2014-2020 PODDZIAŁANIE 10.02.01 Wsparcie
aktywności zawodowej osób powyżej 29 roku życia pozostających bez zatrudnienia**

„DIAGNOZA - AKTYWIZACJA - PRACA”

CEL GŁÓWNY PROJEKTU: podniesienie poziomu aktywności zawodowej oraz zwiększenie kwalifikacji i umiejętności adekwatnych do potrzeb rynku pracy przez 80 osób (42K i 38M) długotrwale bezrobotnych, (pozostających bez zatrudnienia powyżej roku) i ich integracja z rynkiem pracy

GRUPA DOCELOWA:

Działania kierujemy do osób zamieszkałych na terenie z woj. świętokrzyskiego w wieku powyżej 29 r.ż. znajdujących się w szczególnie trudnej sytuacji na rynku pracy, wyłącznie:
- **DŁUGOTRWALE BEZROBOTNYCH** - 80 osób (42K i 38 M)

Osobom zakwalifikowanym do udziału w projekcie oferujemy **BEZPŁATNE** wsparcie obejmujące:

- 1) **INDYWIDUALNY PLAN DZIAŁANIA** (2 godz./osobę). XI-XII 2019 r., II edycja V-VI 2020 r.
- 2) **DZIAŁANIE NIWELUJĄCE BARIERY RÓWNOŚCIOWE - PORADNICTWO ZAWODOWE** (2 godz./osobę). I-II 2020 r., II edycja VII-VIII 2020 r.
- 3) **STAŻE ZAWODOWE 6 m-cy** dla 31 osób wskazanych wg. IPD.
- 4) **INDYWIDUALNE SZKOLENIA ZAWODOWE** dla 9 osób - zgodne z IPD – zakończone uzyskaniem kompetencji / kwalifikacji / uprawnień (na przykład: spawacz, kierowca, sprzedawca).
- 5) **REFUNDACJA WYPOSAŻENIA LUB DOPOSAŻENIA STANOWISKA PRACY - dla minimum 33 pracodawców z woj. świętokrzyskiego (na 40 stanowisk pracy)** w kwocie na jedno stanowisko do 29 600,00 zł (z czego – do 26 936,00 refundacja + min. 2664,00 zł wkład własny wnoszony przez pracodawców).

Zatrudniane osoby - Kobiety i Mężczyźni - muszą spełniać warunki rekrutacji (GRUPA DOCELOWA) oraz przed zatrudnieniem uczestniczyć we WSPARCIU DORADCZYM

*Projekt współfinansowany ze środków Unii Europejskiej w ramach Europejskiego Funduszu Społecznego
Wartość projektu: 1 902 612,00 zł
Dofinansowanie ze środków Europejskiego Funduszu Społecznego 1 617 220,20 zł*

Instytucja Pośrednicząca:



WOJEWÓDZKI
URZĄD PRACY
W KIELCACH

Partner Projektu:



PUP
Skarżysko-Kamienna

Partner Wiodący:



Regionalna
Izba
Gospodarcza
w Starachowicach

**REGIONALNA IZBA GOSPODARCZA w Starachowicach - partner wiodący,
PUP w SKARŻYSKU-KAMIENNEJ - partner projektu
zapraszają do udziału w projekcie realizowanym na podstawie umowy
z WOJEWÓDZKIM URZĘDEM PRACY w Kielcach,
pełniącym rolę Instytucji Pośredniczącej
w ramach REGIONALNEGO PROGRAMU OPERACYJNEGO WOJEWÓDZTWA
ŚWIĘTOKRZYSKIEGO na lata 2014-2020 Poddziałanie 10.02.01 Wsparcie
aktywności zawodowej osób powyżej 29 roku życia pozostających bez zatrudnienia**

„DIAGNOZA - AKTYWIZACJA - PRACA”

Okres realizacji projektu: 01.09.2019 - 31.05.2021

SZCZEGÓŁOWE INFORMACJE O PROJEKCIE

www.rig.org.pl 

MOŻNA UZYSKAĆ W BIURZE PROJEKTU:

sekretariat-sipstar@o2.pl 

Regionalna Izba Gospodarcza

Starachowice ul. Zgodna 2 lub

Tel.: 41 274 04 08

PUP Skarżysko-Kamienna

ul. 1-go Maja 105 pok. 106

Tel.: 41 25 17 332

DOKUMENTY MOŻNA SKŁADAĆ

**w biurze Regionalnej Izby Gospodarczej w Starachowicach ul. Zgodna 2
w godz. 9:00 - 16:00**

- I nabór od **01 października 2019 r.** do **31 października 2019 r.** lub utworzenia pełnego naboru uczestników (nabór dotyczy 50 osób z pierwszej edycji)
- II nabór od **01 kwietnia 2020 r.** do **30 kwietnia 2020 r.** lub utworzenia pełnego naboru uczestników (nabór dotyczy 30 osób z drugiej edycji)

DOKUMENTY REKRUTACYJNE DOSTĘPNE NA STRONIE INTERNETOWEJ lub w BIURZE PROJEKTU w Starachowicach

Projekt współfinansowany ze środków Unii Europejskiej w ramach Europejskiego Funduszu Społecznego

Wartość projektu: 1 902 612,00 zł

Dofinansowanie ze środków Europejskiego Funduszu Społecznego 1 617 220,20 zł

www.mapadotacji.gov.pl

Instytucja Pośrednicząca:



WOJEWÓDZKI
URZĄD PRACY
W KIELCACH

Partner Projektu:



PUP
Skarżysko-Kamienna

Partner Wiodący:



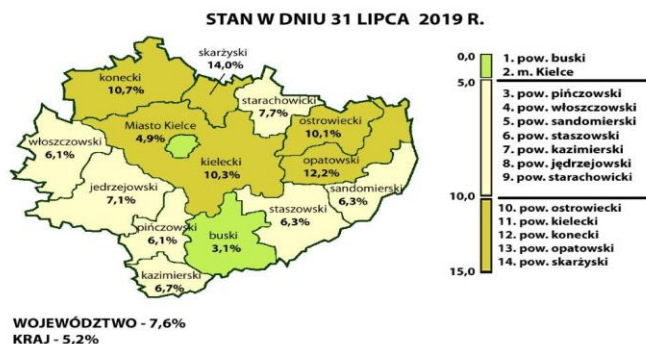
Regionalna
Izba
Gospodarcza
w Starachowicach



I. STAN BEZROBOCIA

1. Liczba bezrobotnych na dzień	31.08.2019	3555	
2. Wzrost w porównaniu do poprzedniego miesiąca		103	2,98%

Rysunek 1. Stopa bezrobocia w powiatach woj. świętokrzyskiego - lipiec 2019



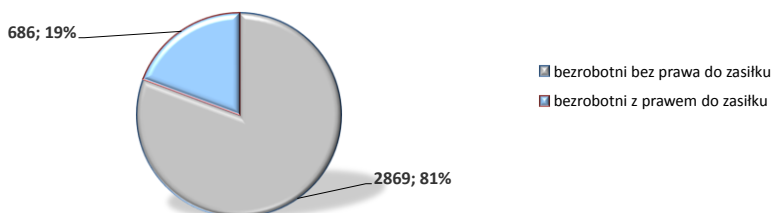
Źródło: <http://www.wup.kielce.pl/dane-statystyczne>

3. Stopa bezrobocia na dzień: 31.07.2019	14,0%*
4. Stopa bezrobocia na dzień: 30.06.2019	14,3%*
5. Stopa bezrobocia na dzień: 31.07.2018	15,7%*

II. STRUKTURA BEZROBOCIA

1. Bezrobotni z prawem do zasiłku na dzień	31.08.2019	686	
2. Wzrost w porównaniu do poprzedniego miesiąca		7	1,03%
3. Udział bezrobotnych z prawem do zasiłku w ogólnej liczbie bezrobotnych			19,30%


Wykres 1. Udział bezrobotnych z prawem do zasiłku w ogólnej liczbie bezrobotnych według stanu na dzień 31.08.2019r.



Źródło: dane statystyczne PUP- Sprawozdanie MRPIPS-01

4. Bezrobotne kobiety - ogółem na dzień	31.08.2019	1886	
5. Udział bezrobotnych kobiet w ogólnej liczbie bezrobotnych			53,05%
6. Wzrost w porównaniu do poprzedniego miesiąca		91	5,07%

Wykres 2. Udział bezrobotnych kobiet w ogólnej liczbie bezrobotnych według stanu na dzień 31.08.2019r.

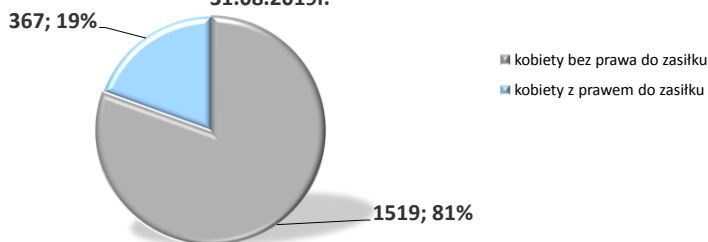


Źródło: dane statystyczne PUP- Sprawozdanie MRPIPS-01

* stopa bezrobocia obliczona przez Główny Urząd Statystyczny. Dane opracowane przez Ministerstwo Rodziny, Pracy i Polityki Społecznej Departament Rynku Pracy, opublikowane na stronie Publicznych Służb Zatrudnienia: <http://psz.praca.gov.pl/>

8. Udział bezrobotnych kobiet z prawem do zasiłku w ogólnej liczbie kobiet bezrobotnych	19,46%
---	--------

Wykres 3. Udział bezrobotnych kobiet z prawem do zasiłku w ogólnej liczbie kobiet bezrobotnych według stanu na dzień 31.08.2019r.



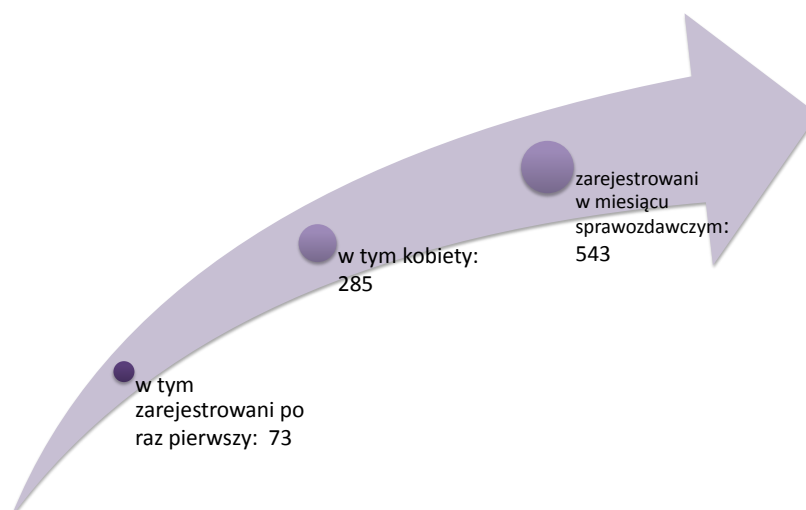
Źródło: dane statystyczne PUP- Sprawozdanie MRPIPS-01

III. OSOBY ZAREJESTROWANE

1. Bezrobotni zarejestrowani - narastająco od początku roku	3906
w tym: kobiety	1900
zarejestrowani po raz pierwszy	445

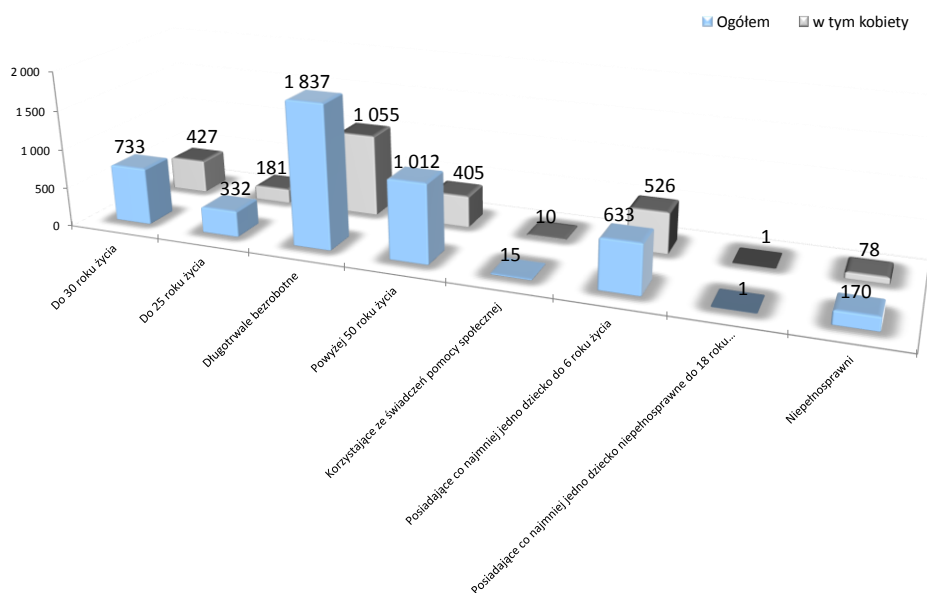


2. Bezrobotni zarejestrowani - w miesiącu sprawozdawczym	543
w tym: kobiety	285
zarejestrowani po raz pierwszy	73



IV. OSOBY W SZCZEGÓLNEJ SYTUACJI NA RYNKU PRACY		ogółem	2 918
		w tym: kobiety	1 584
1. Do 30 roku życia			733
	w tym: kobiety		427
2. Do 25 roku życia			332
	w tym: kobiety		181
3. Długotrwale bezrobotne			1 837
	w tym: kobiety		1 055
4. Powyżej 50 roku życia			1 012
	w tym: kobiety		405
5. Korzystające ze świadczeń pomocy społecznej			15
	w tym: kobiety		10
6. Posiadające co najmniej jedno dziecko do 6 roku życia			633
	w tym: kobiety		526
7. Posiadające co najmniej jedno dziecko niepełnosprawne do 18 roku życia			1
	w tym: kobiety		1
8. Niepełnosprawni			170
	w tym: kobiety		78

Wykres 4. Osoby w szczególnej sytuacji na rynku pracy



Źródło: dane statystyczne PUP- Sprawozdanie MRPiPS-01

V. POSZUKUJĄCY PRACY

Ogółem	55
w tym kobiety	25
w tym osoby niepełnosprawne niepozostające w zatrudnieniu	28

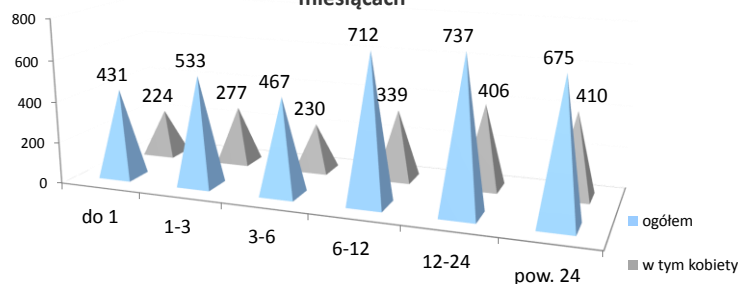


Bezrobotni wg. czasu pozostawania bez pracy, wieku, wykształcenia i stażu pracy w miesiącu sprawozdawczym

Bezrobotni wg czasu pozostawania bez pracy w miesiącu sprawozdawczym.

Wyszczególnienie		Lp	liczba bezrobotnych ogółem	udział	liczba bezrobotnych kobiet
Czas pozostawania bez pracy w miesiącach	do 1	1.	431	12,12%	224
	1-3	2.	533	14,99%	277
	3-6	3.	467	13,14%	230
	6-12	4.	712	20,03%	339
	12-24	5.	737	20,73%	406
	pow. 24	6.	675	18,99%	410
Ogółem:		7.	3555		1886

Wykres 5. Bezrobotni wg czasu pozostawania bez pracy w miesiącach

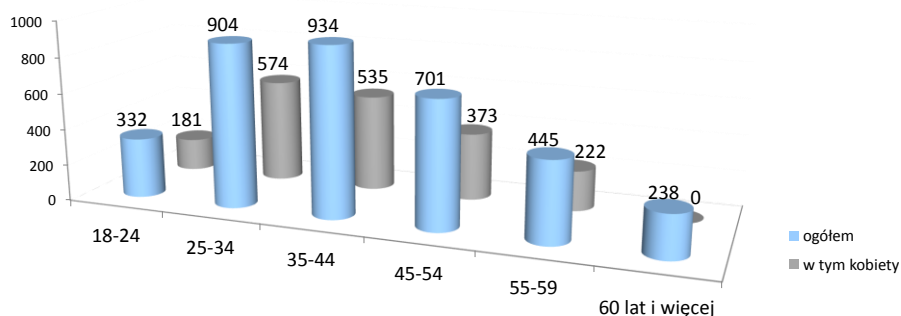


Źródło: dane statystyczne PUP- Sprawozdanie MRPiPS-01

Bezrobotni wg wieku w miesiącu sprawozdawczym.

Wyszczególnienie		Lp	liczba bezrobotnych ogółem	udział	liczba bezrobotnych kobiet
Wiek	18-24	1.	332	9,34%	181
	25-34	2.	904	25,43%	574
	35-44	3.	934	26,27%	535
	45-54	4.	701	19,72%	373
	55-59	5.	445	12,52%	222
	60 lat i więcej	6.	238	6,69%	X
Ogółem:		7.	3555		1886

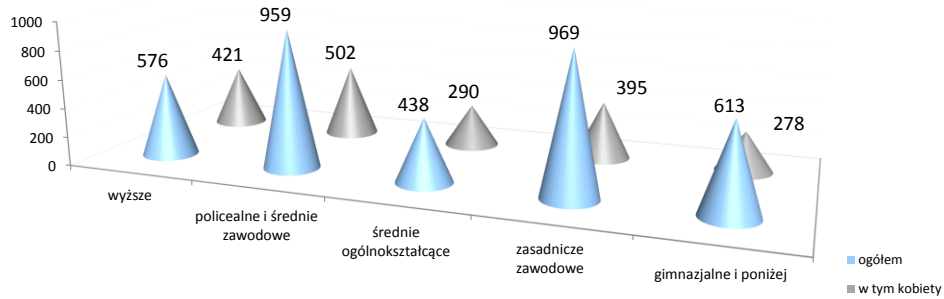
Wykres 6. Bezrobotni wg wieku



Źródło: dane statystyczne PUP- Sprawozdanie MRPiPS-01

Bezrobotni wg wykształcenia w miesiącu sprawozdawczym.					
Wyszczególnienie		Lp	Liczba bezrobotnych ogółem	udział	liczba bezrobotnych kobiet
Wykształcenie	wyższe	1.	576	16,20%	421
	policealne i średnie zawodowe	2.	959	26,98%	502
	średnie ogólnokształcące	3.	438	12,32%	290
	zasadnicze zawodowe	4.	969	27,26%	395
	gimnazjalne i poniżej	5.	613	17,24%	278
Ogółem:		6.	3555		1886

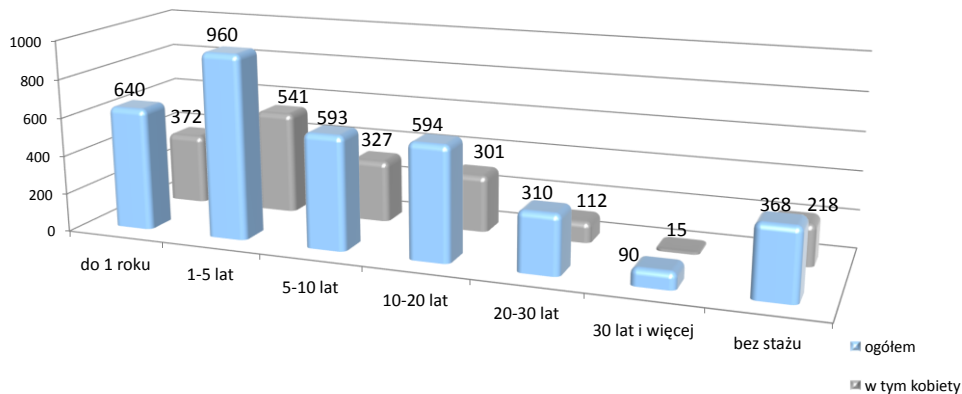
Wykres 7. Bezrobotni wg poziomu wykształcenia



Źródło: dane statystyczne PUP- Sprawozdanie MRPIPS-01

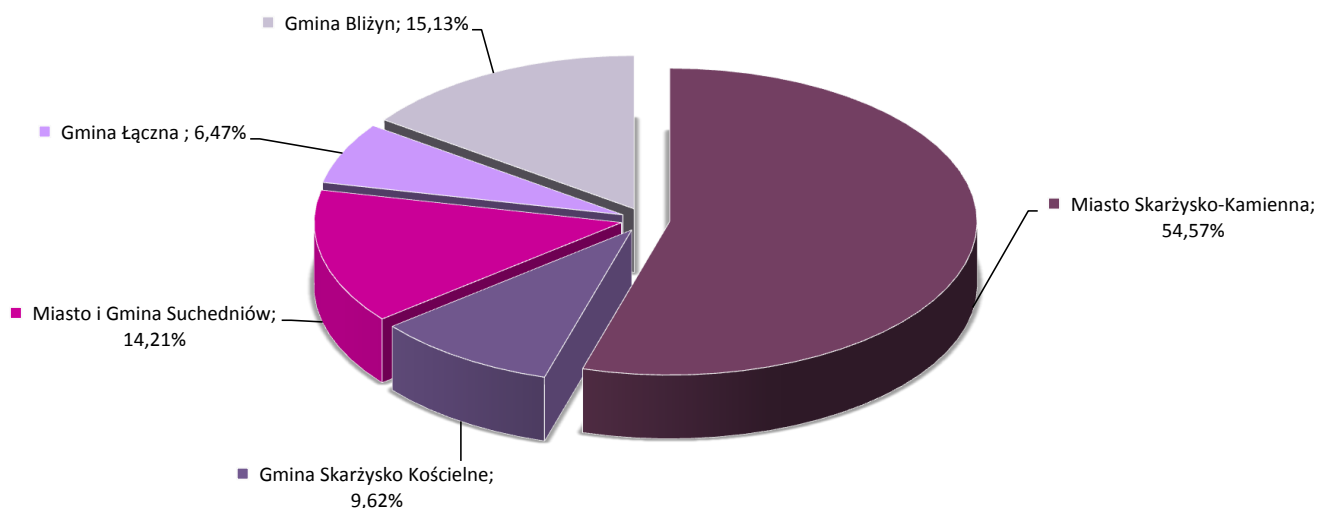
Bezrobotni wg stażu pracy w mieiacu sprawozdawczym.					
Wyszczególnienie		Lp	Liczba bezrobotnych ogółem	udział	liczba bezrobotnych kobiet
Staż pracy	do 1 roku	1.	640	18,00%	372
	1-5 lat	2.	960	27,00%	541
	5-10 lat	3.	593	16,68%	327
	10-20 lat	4.	594	16,71%	301
	20-30 lat	5.	310	8,72%	112
	30 lat i więcej	6.	90	2,53%	15
	bez stażu	7.	368	10,35%	218
Ogółem:		8.	3555		1886

Wykres 8. Bezrobotni wg stażu pracy



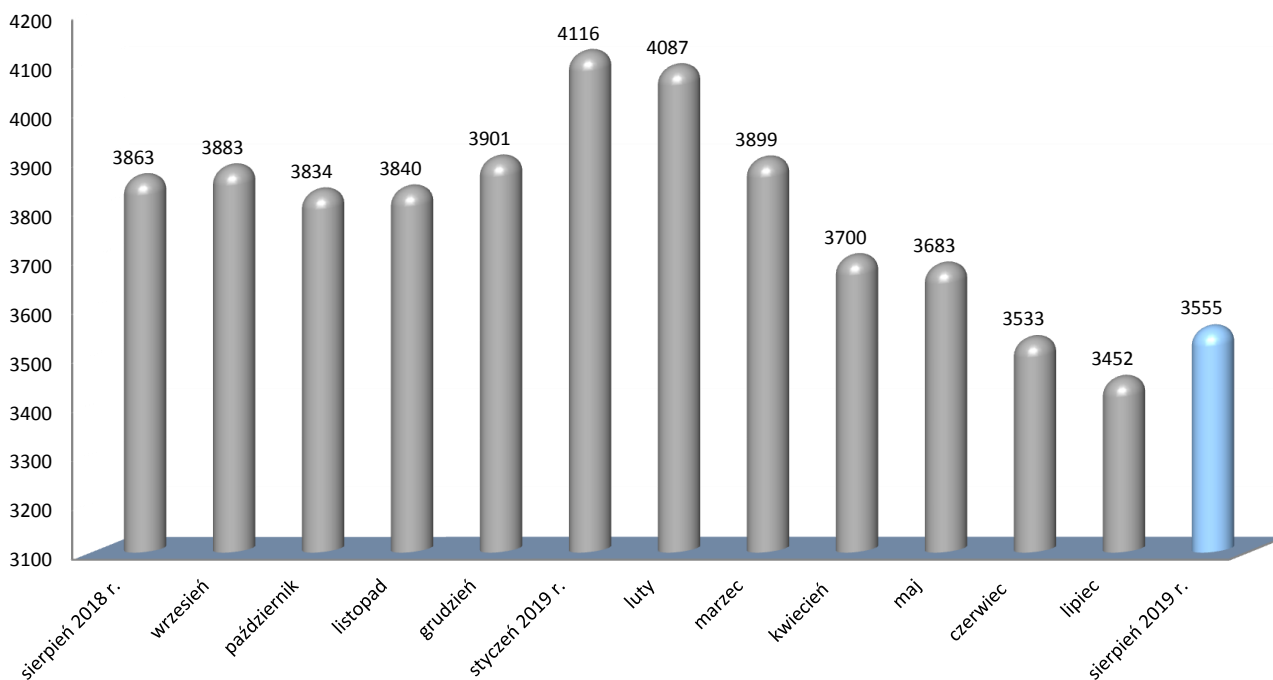
Źródło: dane statystyczne PUP- Sprawozdanie MRPIPS-01

Wykres 9. Procentowy udział osób bezrobotnych w poszczególnych gminach w ogólnej liczbie bezrobotnych w powiecie w miesiącu sprawozdawczym



Źródło: dane statystyczne PUP- Sprawozdanie MRPiPS-01

Wykres 10. Poziom bezrobocie rejestrowane w powiecie skarżyskim w poszczególnych miesiącach na przestrzeni roku.



Źródło: dane statystyczne PUP- Sprawozdanie MRPiPS-01

Środki na aktywizację w 2019r.- stan na 31.08.2019

DECYZJA	KWOTA ŚRODKÓW NA AKTYWIZACJĘ	PROGNOZOWANA LICZBA OSÓB DO OBJĘCIA AKTYWIZACJĄ W RAMACH UMÓW REALIZOWANYCH W 2019	PROGNOZOWANA EFEKTYWNOŚĆ ZATRUDNIENIOWA
Program Operacyjny Wiedza Edukacja Rozwój PO WER IV UMOWA POWER.01.01.01-26-0010/18-00 z dnia 11.04.2018	243.747,00	125	87
Program Operacyjny Wiedza Edukacja Rozwój PO WER V UMOWA POWER. 01.01.01-26-0010/19-00 z dnia 10.12.2018	4.004.013,68	505	250
Regionalny Program Operacyjny Województwa Świętokrzyskiego RPO WŚ (V)	3.069.935,00	332	147
Decyzja znak: DF.4021.13.5.2018. AŁ/MG z dnia 18.12.2018r.	3.752.204,32	719	490
Decyzja znak: DF.I. 4021.13.2.2019. AŁ z dnia 22.03.2019r. Program staży w placówkach ARiMR	7.900,00	1	0
Uchwała nr 46/VII/2019 Rady Powiatu Skarżyskiego z dnia 28.03.2019r. PFRON	55.000,00	6	6
Decyzja znak DF.I.4021.13.8.2019.AŁ/MG z dnia 20.08.2019	500.000,00	65	57

Wolne miejsca pracy i miejsca aktywizacji zawodowej

okres sprawozdawczy 01.08.2019-31.08.2019

		Zgłoszone w miesiącu	Narastająco od początku roku:	Niewykorzystane dłużej niż 30 dni - stan na koniec miesiąca	
Ogółem wolne miejsca pracy i aktywizacji zawodowej		112	1 540	17	
z ogółem :	zatrudnienie lub inna praca zarobkowa	65	807	17	
	miejsca aktywizacji zawodowej	47	1 430	0	
	w tym :	staże:	27	598	0
		przygotowanie zawodowe dorosłych:	0	0	0
		prace społecznie użyteczne:	20	137	0
	dla niepełnosprawnych:	2	47	0	
	dla osób w okresie do 12 miesięcy od dnia ukończenia nauki	0	6	0	

okres sprawozdawczy 01.08.2018-31.08.2018

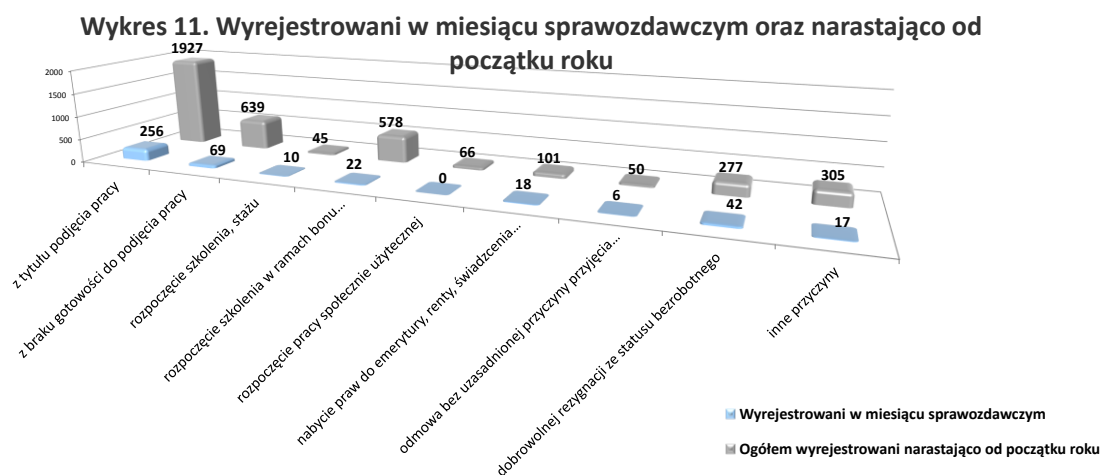
		Zgłoszone w miesiącu	Narastająco od początku roku:	Niewykorzystane dłużej niż 30 dni - stan na koniec miesiąca	
Ogółem wolne miejsca pracy i aktywizacji zawodowej		124	1 330	13	
z ogółem :	zatrudnienie lub inna praca zarobkowa	109	904	13	
	miejsca aktywizacji zawodowej	15	426	0	
	w tym :	staże:	15	424	0
		przygotowanie zawodowe dorosłych:	0	0	0
		prace społecznie użyteczne:	0	42	0
	dla niepełnosprawnych:	11	57	0	
	dla osób w okresie do 12 miesięcy od dnia ukończenia nauki	0	0	0	

Dynamika bezrobocia - rejestracje i wyrejestrowania

Ogółem wyrejestrowani narastająco od początku roku		3944
w tym:		1927
	• z tytułu podjęcia pracy	639
	• z braku gotowości do podjęcia pracy	45
	• rozpoczęcie szkolenia w tym ramach bonu szkoleniowego	578
	• rozpoczęcie stażu w tym w ramach bonu stażowego;	66
	• rozpoczęcie pracy społecznie użytecznej	101
	• nabycie praw do emerytury, renty, świadczenia przedemerytalnego	50
	• odmowa bez uzasadnionej przyczyny przyjęcia propozycji odpowiedniej pracy lub innej formy pomocy w tym w ramach PAI	277
	• dobrowolnej rezygnacji ze statusu bezrobotnego	305
	• inne przyczyny	

Wyrejestrowani w miesiącu sprawozdawczym		440
w tym:		256
	• z tytułu podjęcia pracy;	69
	• z braku gotowości do podjęcia pracy;	10
	• rozpoczęcie szkolenia w tym ramach bonu szkoleniowego	22
	• rozpoczęcie stażu w tym w ramach bonu stażowego;	0
	• rozpoczęcie pracy społecznie użytecznej;	18
	• nabycie praw do emerytury, renty, świadczenia przedemerytalnego, osiągnięcia wieku emerytalnego;	6
	• odmowa bez uzasadnionej przyczyny przyjęcia propozycji odpowiedniej pracy lub innej formy pomocy w tym w ramach PAI	42
	• dobrowolnej rezygnacji ze statusu bezrobotnego	17
	• inne przyczyny.	

Zarejestrowano od początku roku		3906
w tym miesiącu sprawozdawczym		543



Źródło: dane statystyczne PUP- Sprawozdanie MRPiPS-01

Indywidualne plany działania		
przygotowane narastająco od początku roku		3510
przygotowane w miesiącu sprawozdawczym		336



I. STAN BEZROBOCIA			
1. Liczba bezrobotnych na dzień	31.08.2019	1940	
2. Wzrost w porównaniu do poprzedniego miesiąca		79	4,25%
3. Udział w ogólnej liczbie bezrobotnych w powiecie			54,57%
II. STRUKTURA BEZROBOCIA			
1. Bezrobotni z prawem do zasiłku na dzień	31.08.2019	352	
2. Spadek w porównaniu do poprzedniego miesiąca		1	0,28%
3. Udział bezrobotnych z prawem do zasiłku w ogólnej liczbie bezrobotnych			18,14%
4. Bezrobotne kobiety- ogółem na dzień	31.08.2019	1025	
5. Udział bezrobotnych kobiet w ogólnej liczbie bezrobotnych			52,84%
6. Wzrost w porównaniu do poprzedniego miesiąca		63	6,55%
7. Bezrobotne kobiety z prawem do zasiłku		196	
8. Udział bezrobotnych kobiet z prawem do zasiłku w ogólnej liczbie kobiet bezrobotnych			19,12%
III. OSOBY ZAREJESTROWANE			
1. Bezrobotni zarejestrowani - narastająco od początku roku		2282	
w tym: kobiety		1079	
zarejestrowani po raz pierwszy		249	
2. Bezrobotni zarejestrowani - w miesiącu sprawozdawczym		314	
w tym: kobiety		159	
zarejestrowani po raz pierwszy		43	
IV. OSOBY W SZCZEGÓLNEJ SYTUACJI NA RYNKU PRACY			
		ogółem	1587
		w tym: kobiety	864
1. Do 30 roku życia			382
w tym: kobiety			221
2. w tym do 25 roku życia			175
w tym: kobiety			92
3. Długotrwale bezrobotne			1004
w tym: kobiety			583
4. Powyżej 50 roku życia			553
w tym: kobiety			221
5. Korzystające ze świadczeń pomocy społecznej			12
w tym: kobiety			8
6. Posiadające co najmniej jedno dziecko do 6 roku życia			357
w tym: kobiety			305
7. Posiadające co najmniej jedno dziecko niepełnosprawne do 18 roku życia			1
w tym: kobiety			1
8. Niepełnosprawni			105
w tym: kobiety			41

Bezrobotni według czasu pozostawania bez pracy, wieku, wykształcenia i stażu pracy w miesiącu sprawozdawczym

Wyszczególnienie		Lp	liczba bezrobotnych ogółem	udział	liczba bezrobotnych kobiet
Czas pozostawania bez pracy w miesiącach	do 1	1	260	13,40%	130
	1-3	2	304	15,67%	158
	3-6	3	258	13,30%	120
	6-12	4	382	19,69%	180
	12-24	5	379	19,54%	211
	pow. 24	6	357	18,40%	226
Wiek	18-24	7	175	9,02%	92
	25-34	8	488	25,15%	315
	35-44	9	531	27,37%	296
	45-54	10	366	18,87%	200
	55-59	11	245	12,63%	122
	60 lat i więcej	12	135	6,96%	0
Wykształcenie	wyższe	13	365	18,81%	252
	policealne i średnie zawodowe	14	518	26,70%	261
	średnie ogólnokształcące	15	264	13,61%	172
	zasadnicze zawodowe	16	473	24,38%	189
	gimnazjalne i poniżej	17	320	16,49%	151
Staż pracy	do 1 roku	18	366	18,87%	201
	1-5 lat	19	514	26,49%	288
	5-10 lat	20	321	16,55%	172
	10-20 lat	21	312	16,08%	164
	20-30 lat	22	156	8,04%	66
	30 lat i więcej	23	53	2,73%	5
	bez stażu	24	218	11,24%	129
Ogółem:		25	1940		1025



I. STAN BEZROBOCIA			
1. Liczba bezrobotnych na dzień	31.08.2019	342	
2. Wzrost w porównaniu do poprzedniego miesiąca		4	1,18%
3. Udział w ogólnej liczbie bezrobotnych w powiecie			9,62%
II. STRUKTURA BEZROBOCIA			
1. Bezrobotni z prawem do zasiłku na dzień	31.08.2019	76	
2. Wzrost w porównaniu do poprzedniego miesiąca		2	13,33%
3. Udział bezrobotnych z prawem do zasiłku w ogólnej liczbie bezrobotnych			22,22%
1. Bezrobotne kobiety- ogółem na dzień	31.08.2019	183	
5. Udział bezrobotnych kobiet w ogólnej liczbie bezrobotnych			53,51%
6. Wzrost w porównaniu do poprzedniego miesiąca		10	5,78%
7. Bezrobotne kobiety z prawem do zasiłku		46	
8. Udział bezrobotnych kobiet z prawem do zasiłku w ogólnej liczbie kobiet bezrobotnych			25,14%
III. OSOBY ZAREJESTROWANE			
1. Bezrobotni zarejestrowani - narastająco od początku roku		343	
w tym: kobiety		174	
zarejestrowani po raz pierwszy		38	
2. Bezrobotni zarejestrowani - w miesiącu sprawozdawczym		41	
w tym: kobiety		26	
zarejestrowani po raz pierwszy		5	
IV. OSOBY W SZCZEGÓLNEJ SYTUACJI NA RYNKU PRACY		ogółem	280
		w tym : kobiety	149
1. Do 30 roku życia			69
w tym: kobiety			43
2. w tym do 25 roku życia			29
w tym: kobiety			19
3. Długotrwale bezrobotne			167
w tym: kobiety			87
4. Powyżej 50 roku życia			95
w tym: kobiety			35
5. Korzystające ze świadczeń pomocy społecznej			0
w tym: kobiety			0
6. Posiadające co najmniej jedno dziecko do 6 roku życia			71
w tym: kobiety			59
7. Posiadające co najmniej jedno dziecko niepełnosprawne do 18 roku życia			0
w tym: kobiety			0
8. Niepełnosprawni			12
w tym: kobiety			5

Bezrobotni według czasu pozostawania bez pracy, wieku, wykształcenia i stażu pracy w miesiącu sprawozdawczym

Wyszczególnienie		Lp	liczba bezrobotnych ogółem	udział	liczba bezrobotnych kobiet
Czas pozostawania bez pracy w miesiącach	do 1	1	26	7,60%	17
	1-3	2	48	14,04%	27
	3-6	3	53	15,50%	24
	6-12	4	81	23,68%	45
	12-24	5	70	20,47%	32
	pow. 24	6	64	18,71%	38
Wiek	18-24	7	29	8,48%	19
	25-34	8	89	26,02%	58
	35-44	9	92	26,90%	56
	45-54	10	70	20,47%	36
	55-59	11	42	12,28%	14
	60 lat i więcej	12	20	5,85%	X
Wykształcenie	wyższe	13	40	11,70%	34
	policealne i średnie zawodowe	14	92	26,90%	58
	średnie ogólnokształcące	15	37	10,82%	27
	zasadnicze zawodowe	16	112	32,75%	45
	gimnazjalne i poniżej	17	61	17,84%	19
Staż pracy	do 1 roku	18	40	11,70%	22
	1-5 lat	19	105	30,70%	63
	5-10 lat	20	69	20,18%	42
	10-20 lat	21	63	18,42%	33
	20-30 lat	22	32	9,36%	7
	30 lat i więcej	23	10	2,92%	1
	bez stażu	24	23	6,73%	15
Ogółem:		25	342		183



Miasto i gmina Suchedniów

I. STAN BEZROBOCIA		
1. Liczba bezrobotnych na dzień	31.08.2019	505
2. Wzrost w porównaniu do poprzedniego miesiąca		17 3,48%
3. Udział w ogólnej liczbie bezrobotnych w powiecie		14,21%
II. STRUKTURA BEZROBOCIA		
1. Bezrobotni z prawem do zasiłku na dzień	31.08.2019	112
2. Wzrost w porównaniu do poprzedniego miesiąca		5 4,67%
3. Udział bezrobotnych z prawem do zasiłku w ogólnej liczbie		22,18%
4. Bezrobotne kobiety - ogółem na dzień	31.08.2019	267
5. Udział bezrobotnych kobiet w ogólnej liczbie bezrobotnych		52,87%
6. Wzrost w porównaniu do poprzedniego miesiąca		10 3,89%
7. Bezrobotne kobiety z prawem do zasiłku		49
8. Udział bezrobotnych kobiet z prawem do zasiłku w ogólnej liczbie kobiet bezrobotnych		18,35%
III. OSOBY ZAREJESTROWANE		
1. Bezrobotni zarejestrowani - narastająco od początku roku		563
w tym: kobiety		282
zarejestrowani po raz pierwszy		68
2. Bezrobotni zarejestrowani - w miesiącu sprawozdawczym		94
w tym: kobiety		52
zarejestrowani po raz pierwszy		15
IV. OSOBY W SZCZEGÓLNEJ SYTUACJI NA RYNKU PRACY		ogółem 417
		w tym: kobiety 228
1. Do 30 roku życia		111
w tym: kobiety		64
2. w tym do 25 roku życia		47
w tym: kobiety		23
3. Długotrwale bezrobotne		250
w tym: kobiety		145
4. Powyżej 50 roku życia		139
w tym: kobiety		52
5. Korzystające ze świadczeń pomocy społecznej		2
w tym: kobiety		1
6. Posiadające co najmniej jedno dziecko do 6 roku życia		78
w tym: kobiety		64
7. Posiadające co najmniej jedno dziecko niepełnosprawne do 18 roku życia		0
w tym: kobiety		0
8. Niepełnosprawni		24
w tym: kobiety		14

Bezrobotni według czasu pozostawania bez pracy, wieku, wykształcenia i stażu pracy w miesiącu sprawozdawczym

Wyszczególnienie		Lp	liczba bezrobotnych ogółem	udział	liczba bezrobotnych kobiet
Czas pozostawania bez pracy w miesiącach	do 1	1	71	14,06%	38
	1-3	2	72	14,26%	34
	3-6	3	68	13,47%	41
	6-12	4	97	19,21%	43
	12-24	5	115	22,77%	66
	pow. 24	6	82	16,24%	45
Wiek	18-24	7	47	9,31%	23
	25-34	8	136	26,93%	86
	35-44	9	123	24,36%	74
	45-54	10	101	20,00%	50
	55-59	11	60	11,88%	34
	60 lat i więcej	12	38	7,52%	X
Wykształcenie	wyższe	13	89	17,62%	73
	policealne i średnie zawodowe	14	158	31,29%	78
	średnie ogólnokształcące	15	53	10,50%	33
	zasadnicze zawodowe	16	133	26,34%	51
	gimnazjalne i poniżej	17	72	14,26%	32
Staż pracy	do 1 roku	18	82	16,24%	51
	1-5 lat	19	137	27,13%	84
	5-10 lat	20	86	17,03%	43
	10-20 lat	21	83	16,44%	39
	20-30 lat	22	56	11,09%	18
	30 lat i więcej	23	16	3,17%	2
	bez stażu	24	45	8,91%	30
Ogółem:		25	505		267



I. STAN BEZROBOCIA			
1. Liczba bezrobotnych na dzień	31.08.2019	538	
2. Brak zmian w porównaniu do poprzedniego miesiąca		0	0,00%
3. Udział w ogólnej liczbie bezrobotnych w powiecie			15,13%
II. STRUKTURA BEZROBOCIA			
1. Bezrobotni z prawem do zasiłku na dzień	31.08.2019	87	
2. Spadek w porównaniu do poprzedniego miesiąca		4	4,40%
3. Udział bezrobotnych z prawem do zasiłku w ogólnej liczbie bezrobotnych			16,17%
1. Bezrobotne kobiety - ogółem na dzień	31.08.2019	289	
5. Udział bezrobotnych kobiet w ogólnej liczbie bezrobotnych			53,72%
6. Wzrost w porównaniu do poprzedniego miesiąca		6	2,12%
7. Bezrobotne kobiety z prawem do zasiłku		49	
8. Udział bezrobotnych kobiet z prawem do zasiłku w ogólnej liczbie kobiet bezrobotnych			16,96%
III. OSOBY ZAREJESTROWANE			
1. Bezrobotni zarejestrowani - narastająco od początku roku		508	
w tym: kobiety		266	
zarejestrowani po raz pierwszy		59	
2. Bezrobotni zarejestrowani - w miesiącu sprawozdawczym		58	
w tym: kobiety		32	
zarejestrowani po raz pierwszy		8	
IV. OSOBY W SZCZEGÓLNEJ SYTAUCJI NA RYNKU PRACY		ogółem	464
		w tym kobiety	247
1. Do 30 roku życia			123
w tym: kobiety			70
2. w tym do 25 roku życia			53
w tym: kobiety			30
3. Długotrwale bezrobotne			308
w tym: kobiety			174
4. Powyżej 50 roku życia			167
w tym: kobiety			77
5. Korzystające ze świadczeń pomocy społecznej			1
w tym: kobiety			1
6. Posiadające co najmniej jedno dziecko do 6 roku życia			86
w tym: kobiety			63
7. Posiadające co najmniej jedno dziecko niepełnosprawne do 18 roku życia			0
w tym: kobiety			0
8. Niepełnosprawni			21
w tym: kobiety			14

Bezrobotni według czasu pozostawania bez pracy, wieku, wykształcenia i stażu pracy w miesiącu sprawozdawczym

Wyszczególnienie		Lp	liczba bezrobotnych ogółem	udział	liczba bezrobotnych kobiet
Czas pozostawania bez pracy w miesiącach	do 1	1	43	7,99%	24
	1-3	2	74	13,75%	41
	3-6	3	58	10,78%	33
	6-12	4	114	21,19%	53
	12-24	5	117	21,75%	63
	pow. 24	6	132	24,54%	75
Wiek	18-24	7	53	9,85%	30
	25-34	8	132	24,54%	79
	35-44	9	126	23,42%	70
	45-54	10	122	22,68%	69
	55-59	11	73	13,57%	41
	60 lat i więcej	12	32	5,95%	X
Wykształcenie	wyższe	13	57	10,59%	43
	policealne i średnie zawodowe	14	133	24,72%	71
	średnie ogólnokształcące	15	63	11,71%	47
	zasadnicze zawodowe	16	171	31,78%	76
	gimnazjalne i poniżej	17	114	21,19%	52
Staż pracy	do 1 roku	18	104	19,33%	62
	1-5 lat	19	143	26,58%	73
	5-10 lat	20	79	14,68%	49
	10-20 lat	21	98	18,22%	55
	20-30 lat	22	46	8,55%	15
	30 lat i więcej	23	5	0,93%	0
	bez stażu	24	63	11,71%	35
Ogółem:		25	538		289



Gmina Łączna

I. STAN BEZROBOCIA		
1. Liczba bezrobotnych na dzień	31.08.2019	230
2. Wzrost w porównaniu do poprzedniego miesiąca		3 1,32%
3. Udział w ogólnej liczbie bezrobotnych w powiecie		6,47%
II. STRUKTURA BEZROBOCIA		
1. Bezrobotni z prawem do zasiłku na dzień	31.08.2019	59
2. Wzrost w porównaniu do poprzedniego miesiąca		5 9,26%
3. Udział bezrobotnych z prawem do zasiłku w ogólnej liczbie		25,65%
<small>Decyzja 11.619,5</small>		
4. Bezrobotne kobiety - ogółem na dzień	31.08.2019	122
5. Udział bezrobotnych kobiet w ogólnej liczbie bezrobotnych		53,04%
6. Wzrost w porównaniu do poprzedniego miesiąca		2 1,67%
7. Bezrobotne kobiety z prawem do zasiłku		27
8. Udział bezrobotnych kobiet z prawem do zasiłku w ogólnej liczbie kobiet bezrobotnych		22,13%
III. OSOBY ZAREJESTROWANE		
1. Bezrobotni zarejestrowani - narastająco od początku roku		210
w tym: kobiety		99
zarejestrowani po raz pierwszy		31
2. Bezrobotni zarejestrowani - w miesiącu sprawozdawczym		36
w tym: kobiety		16
zarejestrowani po raz pierwszy		2
IV. OSOBY W SZCZEGÓLNEJ SYTUACJI NA RYNKU PRACY		
	ogółem	170
	w tym kobiety	96
1. Do 30 roku życia		48
w tym: kobiety		29
2. w tym do 25 roku życia		28
w tym: kobiety		17
3. Długotrwale bezrobotne		108
w tym: kobiety		66
4. Powyżej 50 roku życia		58
w tym: kobiety		20
5. Korzystające ze świadczeń pomocy społecznej		0
w tym: kobiety		0
6. Posiadające co najmniej jedno dziecko do 6 roku życia		41
w tym: kobiety		35
7. Posiadające co najmniej jedno dziecko niepełnosprawne do 18 roku życia		0
w tym: kobiety		0
8. Niepełnosprawni		8
w tym: kobiety		4

Bezrobotni według czasu pozostawania bez pracy, wieku, wykształcenia i stażu pracy w miesiącu sprawozdawczym

Wyszczególnienie		Lp	liczba bezrobotnych ogółem	udział	liczba bezrobotnych kobiet
Czas pozostawania bez pracy w miesiącach	do 1	1	31	13,48%	15
	1-3	2	35	15,22%	17
	3-6	3	30	13,04%	12
	6-12	4	38	16,52%	18
	12-24	5	56	24,35%	34
	pow. 24	6	40	17,39%	26
Wiek	18-24	7	28	12,17%	17
	25-34	8	59	25,65%	36
	35-44	9	62	26,96%	39
	45-54	10	42	18,26%	18
	55-59	11	25	10,87%	12
	60 lat i więcej	12	14	6,09%	X
Wykształcenie	wyższe	13	25	10,87%	19
	policealne i średnie zawodowe	14	58	25,22%	34
	średnie ogólnokształcące	15	21	9,13%	11
	zasadnicze zawodowe	16	80	34,78%	34
	gimnazjalne i poniżej	17	46	20,00%	24
Staż pracy	do 1 roku	18	48	20,87%	36
	1-5 lat	19	61	26,52%	33
	5-10 lat	20	38	16,52%	21
	10-20 lat	21	38	16,52%	10
	20-30 lat	22	20	8,70%	6
	30 lat i więcej	23	6	2,61%	3
	bez stażu	24	19	8,26%	13
Ogółem		25	230		122



Usługi elektroniczne
Publicznych Służb Zatrudnienia



**Powiatowy Urząd
Pracy
w Skarżysku-
Kamiennej**
ul. 1 Maja 105
26-110 Skarżysko-
Kamienna



1 maja 105
26-110 Skarżysko-Kamienna

telefon: 41 25 17 300
e-mail: kisk@praca.gov.pl
www.skarzysko.praca.gov.pl

