

BIULETYN INFORMACYJNY

**STAN I STRUKTURA
BEZROBOCIA W
POWIECIE
SKARŻYSKIM NA
DZIEŃ 30.06.2019 R.**

Powiatowy Urząd
Pracy
w Skarżysku –
Kamiennej

SPIS TREŚCI

AKTUALNOŚCI	4
POWIAT SKARŻYSKI	5
BEZROBOTNI WEDŁUG CZASU POZOSTAWANIA BEZ PRACY, WIEKU, WYKSZTAŁCENIA I STAŻU PRACY W MIESIĄCU SPRAWOZDAWCZYM	8
STRUKTURA BEZROBOCIA W POWIECIE SKARŻYSKIM NA WYKRESACH	10
ŚRODKI NA AKTYWIZACJĘ	11
WOLNE MIEJSCA PRACY I MIEJSCA AKTYWIZACJI ZAWODOWEJ	12
ZAREJESTROWANI I WYREJESTROWANI	13
INDYWIDUALNE PLANY DZIAŁANIA	13
MIASTO SKARŻYSKO - KAMIENNA	15
GMINA SKARŻYSKO KOŚCIELNE	17
MIASTO I GMINA SUCHEDNIÓW	19
GMINA BLIŻYN	21
GMINA ŁĄCZNA	23

AKTUALNOŚCI

Formy zatrudnienia dostępne w ramach PO WER

Od 2 stycznia 2019 roku Powiatowy Urząd Pracy w Skarżysku-Kamiennej prowadzi rekrutację do projektu „Aktywizacja osób młodych pozostających bez pracy w powiecie skarżyskim V”. Jest on realizowany w ramach Programu Operacyjnego **Wiedza Edukacja i Rozwój** 2014- 2020 (**PO WER**).

Program POW ER dedykowany jest dla osób między 18 a 29 rokiem życia, zarejestrowanych w PUP Skarżysko-Kamienna.

Posiadamy jeszcze wolne środki na następujące formy wsparcia:

Staże

nabywanie umiejętności praktycznych do wykonywania pracy. Stażyści wykonują zadania w miejscu pracy co pozwala im zdobyć doświadczenie zawodowe i stwarza szanse na uzyskanie zatrudnienia. Osoba po stażu ma większe szanse na rynku pracy

Bony szkoleniowe

w ramach tej formy starosta finansuje koszty: jednego lub kilku szkoleń, badań lekarskich niezbędnych do odbycia szkolenia, przejazdu (ryczałt max 200 zł), zakwaterowania (jeśli zajęcia odbywają się poza miejscem zamieszkania). Koszty finansowane są do wysokości określonej w bonie szkoleniowym

Bony na zasiedlenie

środki finansowe na pokrycie kosztów zamieszkania w związku z podjęciem zatrudnienia w odległości powyżej 80 km

Dotacje na podjęcie działalności gospodarczej

są to jednorazowe środki pieniężne skierowane do osób, które pragną rozpocząć własną działalność gospodarczą.

Ponadto osoby do 25 roku życia otrzymają wyżej wymienione wsparcie w ramach standardu *Gwarancja dla młodzieży*, to jest do 4 miesięcy od ostatniej rejestracji w PUP.

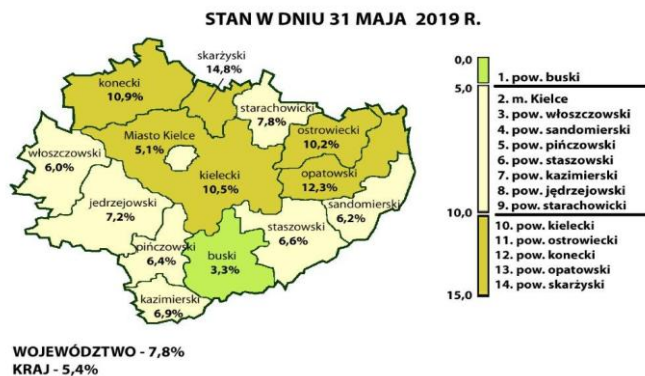
Wszystkich bezrobotnych, którzy spełniają poniższe kryteria prosimy o kontakt ze swoim Doradcą Klienta.



I. STAN BEZROBOCIA

1. Liczba bezrobotnych na dzień	30.06.2019	3533	
2. Spadek w porównaniu do poprzedniego miesiąca		150	4,07%

Rysunek 1. Stopa bezrobocia w powiatach woj. świętokrzyskiego - maj 2019



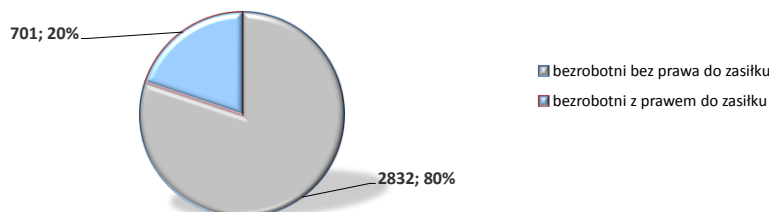
Źródło: <http://www.wup.kielce.pl/dane-statystyczne>

3. Stopa bezrobocia na dzień: 31.05.2019	14,8%*
4. Stopa bezrobocia na dzień: 30.04.2019	14,8%*
5. Stopa bezrobocia na dzień: 31.05.2018	15,7%*

II. STRUKTURA BEZROBOCIA

1. Bezrobotni z prawem do zasiłku na dzień	30.06.2019	701	
2. Spadek w porównaniu do poprzedniego miesiąca		11	1,54%
3. Udział bezrobotnych z prawem do zasiłku w ogólnej liczbie bezrobotnych			19,84%


Wykres 1. Udział bezrobotnych z prawem do zasiłku w ogólnej liczbie bezrobotnych według stanu na dzień 30.06.2019r.



Źródło: dane statystyczne PUP- Sprawozdanie MRPiPS-01

4. Bezrobotne kobiety - ogółem na dzień	30.06.2019	1787	
5. Udział bezrobotnych kobiet w ogólnej liczbie bezrobotnych			50,58%
6. Spadek w porównaniu do poprzedniego miesiąca		59	3,20%

Wykres 2. Udział bezrobotnych kobiet w ogólnej liczbie bezrobotnych według stanu na dzień 30.06.2019r.

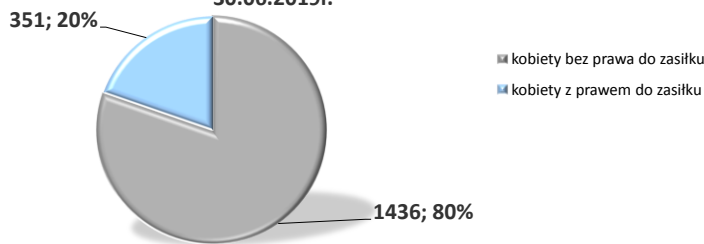


Źródło: dane statystyczne PUP- Sprawozdanie MRPiPS-01

* stopa bezrobocia obliczona przez Główny Urząd Statystyczny. Dane opracowane przez Ministerstwo Rodziny, Pracy i Polityki Społecznej Departament Rynku Pracy, opublikowane na stronie Publicznych Służb Zatrudnienia: <http://psz.praca.gov.pl/>

8. Udział bezrobotnych kobiet z prawem do zasiłku w ogólnej liczbie kobiet bezrobotnych 19,64%

Wykres 3. Udział bezrobotnych kobiet z prawem do zasiłku w ogólnej liczbie kobiet bezrobotnych według stanu na dzień 30.06.2019r.



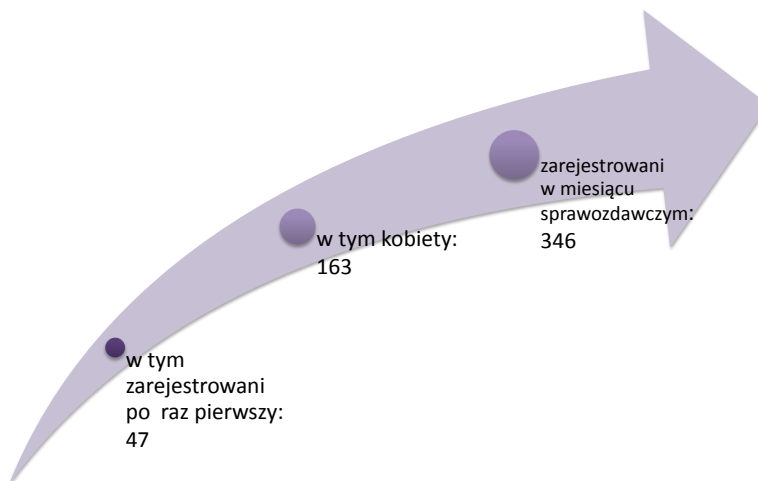
Źródło: dane statystyczne PUP- Sprawozdanie MRPIPS-01

III. OSOBY ZAREJESTROWANE

1. Bezrobotni zarejestrowani - narastająco od początku roku	2926
w tym: kobiety	1393
zarejestrowani po raz pierwszy	300

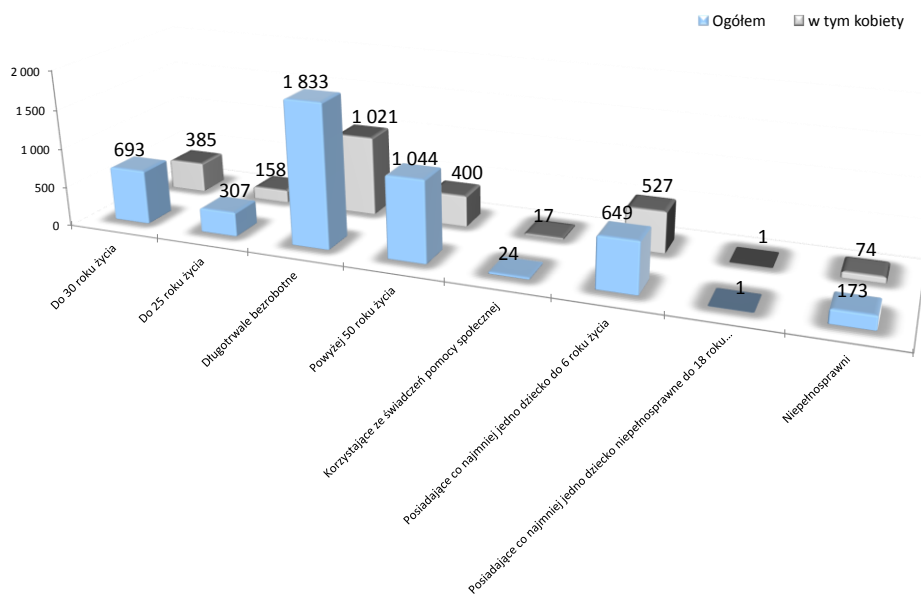


2. Bezrobotni zarejestrowani - w miesiącu sprawozdawczym	346
w tym: kobiety	163
zarejestrowani po raz pierwszy	47



IV.	ogółem	2 909
OSOBY W SZCZEGÓLNEJ SYTUACJI NA RYNKU PRACY	w tym: kobiety	1 501
1. Do 30 roku życia		693
w tym: kobiety		385
2. Do 25 roku życia		307
w tym: kobiety		158
3. Długotrwale bezrobotne		1 833
w tym: kobiety		1 021
4. Powyżej 50 roku życia		1 044
w tym: kobiety		400
5. Korzystające ze świadczeń pomocy społecznej		24
w tym: kobiety		17
6. Posiadające co najmniej jedno dziecko do 6 roku życia		649
w tym: kobiety		527
7. Posiadające co najmniej jedno dziecko niepełnosprawne do 18 roku życia		1
w tym: kobiety		1
8. Niepełnosprawni		173
w tym: kobiety		74

Wykres 4. Osoby w szczególnej sytuacji na rynku pracy



Źródło: dane statystyczne PUP- Sprawozdanie MRPIPS-01

V. POSZUKUJĄCY PRACY

Ogółem	55
w tym kobiety	23
w tym osoby niepełnosprawne niepozostające w zatrudnieniu	30

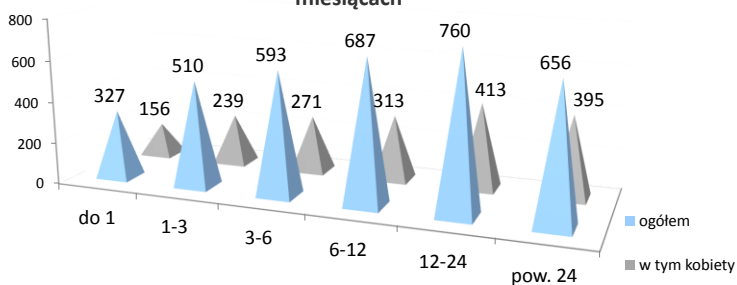


Bezrobotni wg. czasu pozostawania bez pracy, wieku, wykształcenia i stażu pracy w miesiącu sprawozdawczym

Bezrobotni wg czasu pozostawania bez pracy w miesiącu sprawozdawczym.

Wyszczególnienie		Lp	liczba bezrobotnych ogółem	udział	liczba bezrobotnych kobiet
Czas pozostawania bez pracy w miesiącach	do 1	1.	327	9,26%	156
	1-3	2.	510	14,44%	239
	3-6	3.	593	16,78%	271
	6-12	4.	687	19,45%	313
	12-24	5.	760	21,51%	413
	pow. 24	6.	656	18,57%	395
Ogółem:		7.	3533		1787

Wykres 5. Bezrobotni wg czasu pozostawania bez pracy w miesiącach

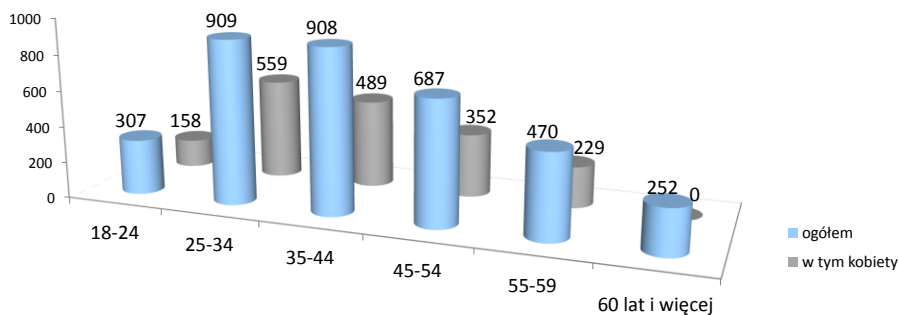


Źródło: dane statystyczne PUP- Sprawozdanie MRPiPS-01

Bezrobotni wg wieku w miesiącu sprawozdawczym.

Wyszczególnienie		Lp	liczba bezrobotnych ogółem	udział	liczba bezrobotnych kobiet
Wiek	18-24	1.	307	8,69%	158
	25-34	2.	909	25,73%	559
	35-44	3.	908	25,70%	489
	45-54	4.	687	19,45%	352
	55-59	5.	470	13,30%	229
	60 lat i więcej	6.	252	7,13%	X
Ogółem:		7.	3533		1787

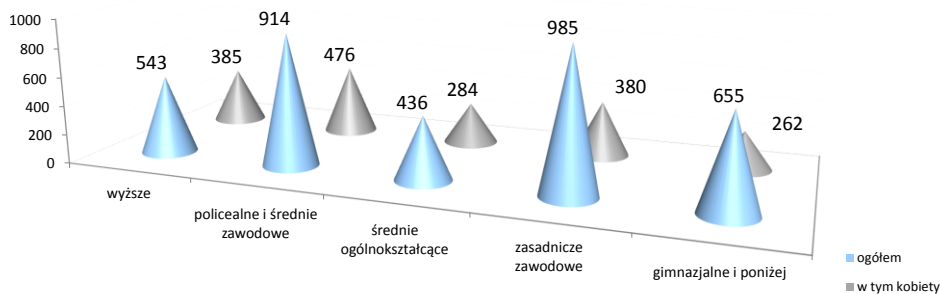
Wykres 6. Bezrobotni wg wieku



Źródło: dane statystyczne PUP- Sprawozdanie MRPiPS-01

Bezrobotni wg wykształcenia w miesiącu sprawozdawczym.					
Wyszczególnienie		Lp	Liczba bezrobotnych ogółem	udział	liczba bezrobotnych kobiet
Wykształcenie	wyższe	1.	543	15,37%	385
	policealne i średnie zawodowe	2.	914	25,87%	476
	średnie ogólnokształcące	3.	436	12,34%	284
	zasadnicze zawodowe	4.	985	27,88%	380
	gimnazjalne i poniżej	5.	655	18,54%	262
Ogółem:		6.	3533		1787

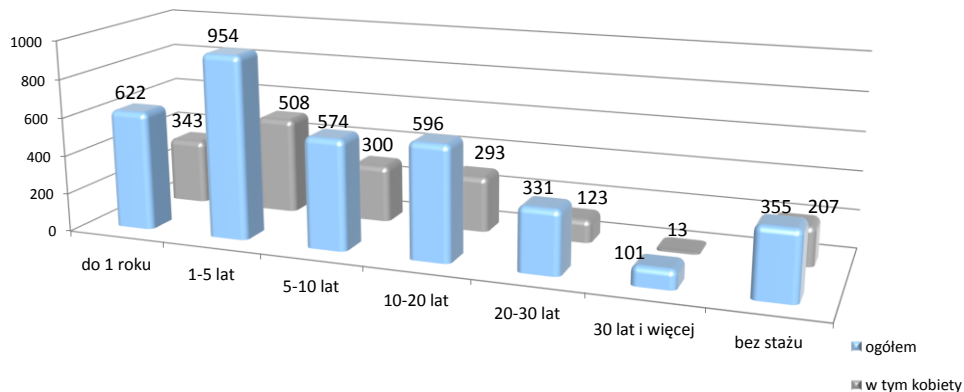
Wykres 7. Bezrobotni wg poziomu wykształcenia



Źródło: dane statystyczne PUP- Sprawozdanie MRPiPS-01

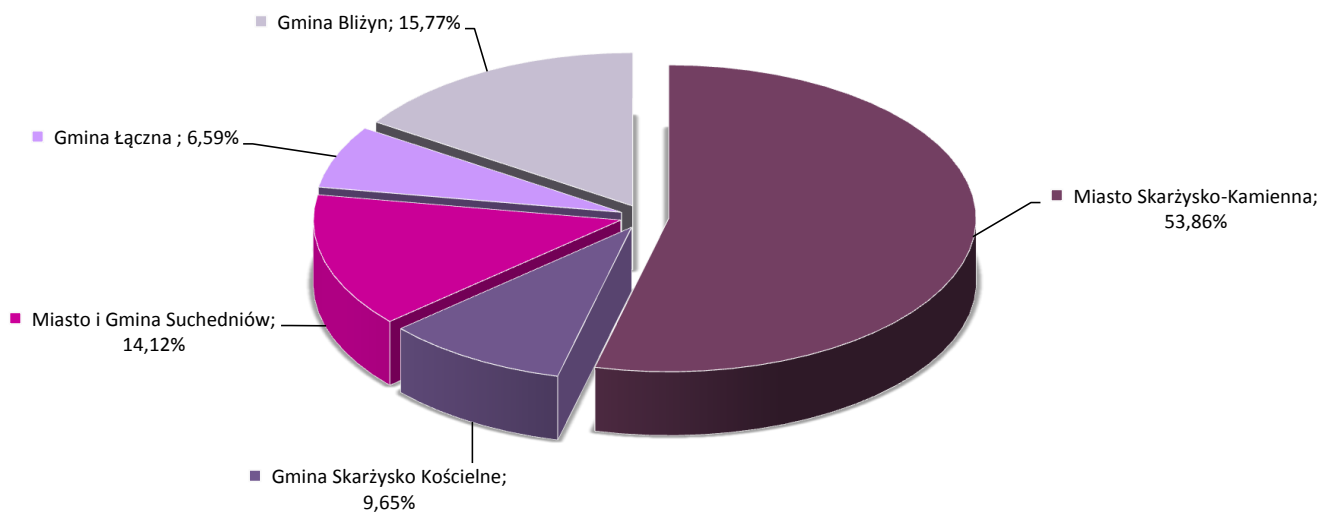
Bezrobotni wg stażu pracy w mieiacu sprawozdawczym.					
Wyszczególnienie		Lp	Liczba bezrobotnych ogółem	udział	liczba bezrobotnych kobiet
Staż pracy	do 1 roku	1.	622	17,61%	343
	1-5 lat	2.	954	27,00%	508
	5-10 lat	3.	574	16,25%	300
	10-20 lat	4.	596	16,87%	293
	20-30 lat	5.	331	9,37%	123
	30 lat i więcej	6.	101	2,86%	13
	bez stażu	7.	355	10,05%	207
Ogółem:		8.	3533		1787

Wykres 8. Bezrobotni wg stażu pracy



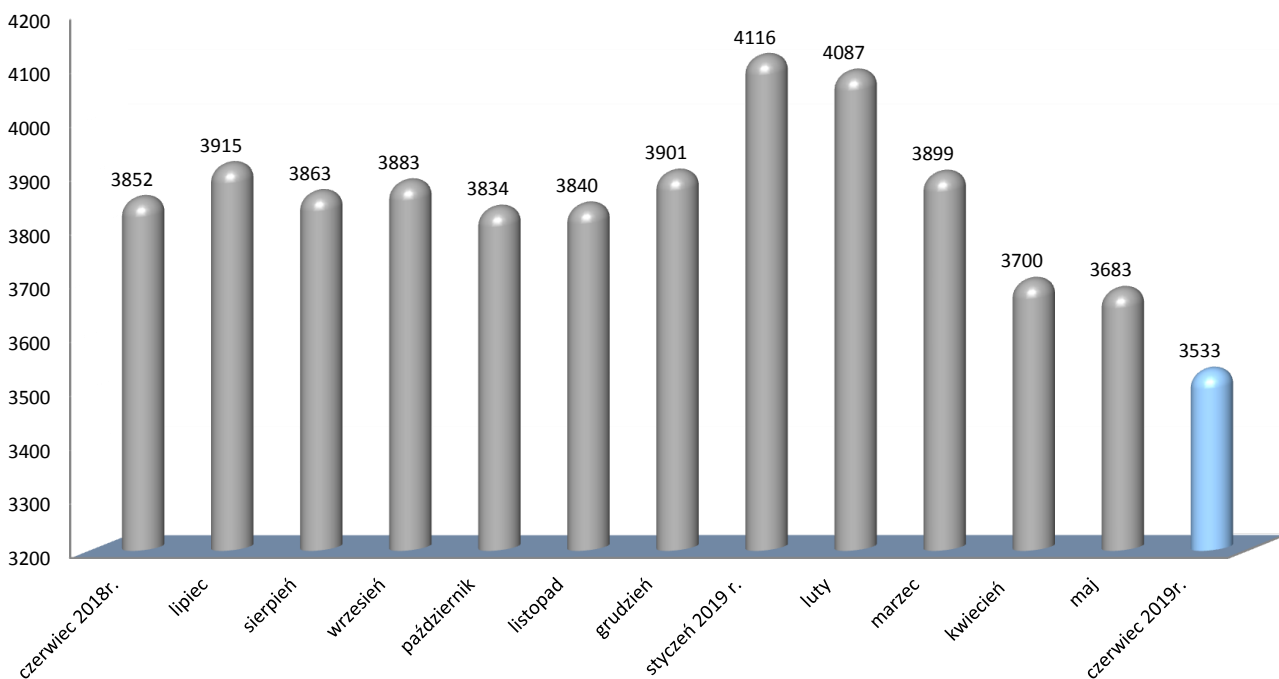
Źródło: dane statystyczne PUP- Sprawozdanie MRPiPS-01

Wykres 9. Procentowy udział osób bezrobotnych w poszczególnych gminach w ogólnej liczbie bezrobotnych w powiecie w miesiącu sprawozdawczym



Źródło: dane statystyczne PUP- Sprawozdanie MRPiPS-01

Wykres 10. Poziom bezrobocia rejestrowanego w powiecie skarżyskim w poszczególnych miesiącach na przestrzeni roku.



Źródło: dane statystyczne PUP- Sprawozdanie MRPiPS-01

Środki na aktywizację w 2019r.- stan na 30.06.2019

DECYZJA	KWOTA ŚRODKÓW NA AKTYWIZACJĘ	PROGNOZOWANA LICZBA OSÓB DO OBJĘCIA AKTYWIZACJĄ W RAMACH UMÓW REALIZOWANYCH W 2019	PROGNOZOWANA EFEKTYWNOŚĆ ZATRUDNIENIOWA
Program Operacyjny Wiedza Edukacja Rozwój PO WER IV UMOWA POWER.01.01.01-26- 0010/18-00 z dnia 11.04.2018	243.747,00	125	87
Program Operacyjny Wiedza Edukacja Rozwój PO WER V UMOWA POWER. 01.01.01-26- 0010/19-00 z dnia 10.12.2018	4.004.013,68	505	250
Regionalny Program Operacyjny Województwa Świętokrzyskiego RPO WŚ (V)	3.069.935,00	332	147
Decyzja znak: DF.4021.13.5.2018. AŁ/MG z dnia 18.12.2018r.	3.752.204,32	719	490
Decyzja znak: DF.I. 4021.13.2.2019. AŁ z dnia 22.03.2019r. Program staży w placówkach ARiMR	7.900,00	1	0
Uchwała nr 46/VII/2019 Rady Powiatu Skarżyskiego z dnia 28.03.2019r. PFRON	55.000,00	6	6

Wolne miejsca pracy i miejsca aktywizacji zawodowej

okres sprawozdawczy 01.06.2019-30.06.2019

		Zgłoszone w miesiącu	Narastająco od początku roku:	Niewykorzystane dłużej niż 30 dni - stan na koniec miesiąca	
Ogółem wolne miejsca pracy i aktywizacji zawodowej		243	1 287	7	
z ogółem :	zatrudnienie lub inna praca zarobkowa	125	658	7	
	miejsca aktywizacji zawodowej	118	658	0	
	w tym :	staże:	68	516	0
		przygotowanie zawodowe dorosłych:	0	0	0
		prace społecznie użyteczne:	50	115	0
	dla niepełnosprawnych:	8	41	2	
	dla osób w okresie do 12 miesięcy od dnia ukończenia nauki	0	6	0	

okres sprawozdawczy 01.06.2018-30.06.2018

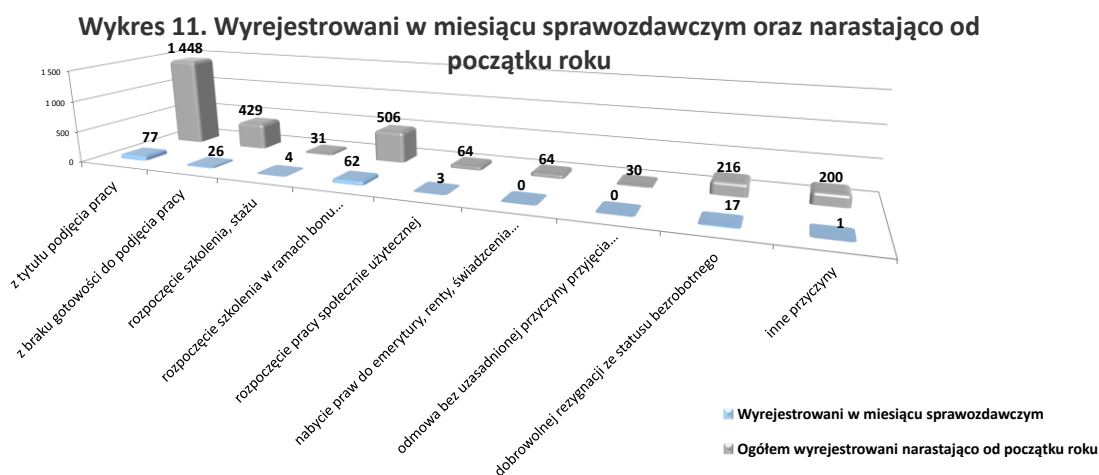
		Zgłoszone w miesiącu	Narastająco od początku roku:	Niewykorzystane dłużej niż 30 dni - stan na koniec miesiąca	
Ogółem wolne miejsca pracy i aktywizacji zawodowej		157	832	18	
z ogółem :	zatrudnienie lub inna praca zarobkowa	91	614	18	
	miejsca aktywizacji zawodowej	66	315	0	
	w tym :	staże:	65	324	0
		przygotowanie zawodowe dorosłych:	0	0	0
		prace społecznie użyteczne:	1	41	0
	dla niepełnosprawnych:	11	42	0	
	dla osób w okresie do 12 miesięcy od dnia ukończenia nauki	0	33	0	

Dynamika bezrobocia - rejestracje i wyrejestrowania

Ogółem wyrejestrowani narastająco od początku roku		2986
w tym:		1448
	• z tytułu podjęcia pracy	429
	• z braku gotowości do podjęcia pracy	31
	• rozpoczęcie szkolenia w tym ramach bonu szkoleniowego	506
	• rozpoczęcie stażu w tym w ramach bonu stażowego;	64
	• rozpoczęcie pracy społecznie użytecznej	64
	• nabycie praw do emerytury, renty, świadczenia przedemerytalnego	30
	• odmowa bez uzasadnionej przyczyny przyjęcia propozycji odpowiedniej pracy lub innej formy pomocy w tym w ramach PAI	216
	• dobrowolnej rezygnacji ze statusu bezrobotnego	200
	• inne przyczyny	

Wyrejestrowani w miesiącu sprawozdawczym		190
w tym:		77
	• z tytułu podjęcia pracy;	26
	• z braku gotowości do podjęcia pracy;	4
	• rozpoczęcie szkolenia w tym ramach bonu szkoleniowego	62
	• rozpoczęcie stażu w tym w ramach bonu stażowego;	3
	• rozpoczęcie pracy społecznie użytecznej;	0
	• nabycie praw do emerytury, renty, świadczenia przedemerytalnego, osiągnięcia wieku emerytalnego;	0
	• odmowa bez uzasadnionej przyczyny przyjęcia propozycji odpowiedniej pracy lub innej formy pomocy w tym w ramach PAI	17
	• dobrowolnej rezygnacji ze statusu bezrobotnego	1
	• inne przyczyny.	

Zarejestrowano od początku roku		2926
w tym miesiącu sprawozdawczym		346



Źródło: dane statystyczne PUP- Sprawozdanie MRPiPS-01

Indywidualne plany działania		
przygotowane narastająco od początku roku		2590
przygotowane w miesiącu sprawozdawczym		350



I. STAN BEZROBOCIA			
1. Liczba bezrobotnych na dzień	30.06.2019	1903	
2. Spadek w porównaniu do poprzedniego miesiąca		96	4,77%
3. Udział w ogólnej liczbie bezrobotnych w powiecie			53,86%
II. STRUKTURA BEZROBOCIA			
1. Bezrobotni z prawem do zasiłku na dzień	30.06.2019	351	
2. Spadek w porównaniu do poprzedniego miesiąca		8	2,01%
3. Udział bezrobotnych z prawem do zasiłku w ogólnej liczbie bezrobotnych			18,44%
4. Bezrobotne kobiety - ogółem na dzień	30.06.2019	951	
5. Udział bezrobotnych kobiet w ogólnej liczbie bezrobotnych			49,97%
6. Spadek w porównaniu do poprzedniego miesiąca		54	5,19%
7. Bezrobotne kobiety z prawem do zasiłku		178	
8. Udział bezrobotnych kobiet z prawem do zasiłku w ogólnej liczbie kobiet bezrobotnych			18,72%
III. OSOBY ZAREJESTROWANE			
1. Bezrobotni zarejestrowani - narastająco od początku roku		1715	
w tym: kobiety		783	
zarejestrowani po raz pierwszy		161	
2. Bezrobotni zarejestrowani - w miesiącu sprawozdawczym		195	
w tym: kobiety		84	
zarejestrowani po raz pierwszy		22	
IV. OSOBY W SZCZEGÓLNEJ SYTUACJI NA RYNKU PRACY			
		ogółem	1551
		w tym: kobiety	797
1. Do 30 roku życia			355
w tym: kobiety			188
2. w tym do 25 roku życia			154
w tym: kobiety			73
3. Długotrwale bezrobotne			988
w tym: kobiety			560
4. Powyżej 50 roku życia			561
w tym: kobiety			214
5. Korzystające ze świadczeń pomocy społecznej			13
w tym: kobiety			8
6. Posiadające co najmniej jedno dziecko do 6 roku życia			359
w tym: kobiety			295
7. Posiadające co najmniej jedno dziecko niepełnosprawne do 18 roku życia			1
w tym: kobiety			1
8. Niepełnosprawni			102
w tym: kobiety			39

Bezrobotni według czasu pozostawania bez pracy, wieku, wykształcenia i stażu pracy w miesiącu sprawozdawczym

Wyszczególnienie		Lp	liczba bezrobotnych ogółem	udział	liczba bezrobotnych kobiet
Czas pozostawania bez pracy w miesiącach	do 1	1	184	9,67%	80
	1-3	2	278	14,61%	122
	3-6	3	344	18,08%	147
	6-12	4	357	18,76%	162
	12-24	5	395	20,76%	223
	pow. 24	6	345	18,13%	217
Wiek	18-24	7	154	8,09%	73
	25-34	8	492	25,85%	302
	35-44	9	512	26,90%	267
	45-54	10	346	18,18%	181
	55-59	11	257	13,50%	128
	60 lat i więcej	12	142	7,46%	0
Wykształcenie	wyższe	13	348	18,29%	231
	policealne i średnie zawodowe	14	487	25,59%	238
	średnie ogólnokształcące	15	263	13,82%	167
	zasadnicze zawodowe	16	465	24,44%	180
	gimnazjalne i poniżej	17	340	17,87%	135
Staż pracy	do 1 roku	18	352	18,50%	179
	1-5 lat	19	506	26,59%	271
	5-10 lat	20	300	15,76%	149
	10-20 lat	21	306	16,08%	156
	20-30 lat	22	169	8,88%	72
	30 lat i więcej	23	61	3,21%	5
	bez stażu	24	209	10,98%	119
Ogółem:		25	1903		951



I. STAN BEZROBOCIA			
1. Liczba bezrobotnych na dzień	30.06.2019	341	
2. Spadek w porównaniu do poprzedniego miesiąca		11	2,97%
3. Udział w ogólnej liczbie bezrobotnych w powiecie			9,65%
II. STRUKTURA BEZROBOCIA			
1. Bezrobotni z prawem do zasiłku na dzień	30.06.2019	79	
2. Spadek w porównaniu do poprzedniego miesiąca		5	13,33%
3. Udział bezrobotnych z prawem do zasiłku w ogólnej liczbie bezrobotnych			23,17%
4. Bezrobotne kobiety- ogółem na dzień	30.06.2019	173	
5. Udział bezrobotnych kobiet w ogólnej liczbie bezrobotnych			50,73%
6. Spadek w porównaniu do poprzedniego miesiąca		2	1,16%
7. Bezrobotne kobiety z prawem do zasiłku		46	
8. Udział bezrobotnych kobiet z prawem do zasiłku w ogólnej liczbie kobiet bezrobotnych			26,59%
III. OSOBY ZAREJESTROWANE			
1. Bezrobotni zarejestrowani - narastająco od początku roku		265	
w tym: kobiety		129	
zarejestrowani po raz pierwszy		29	
2. Bezrobotni zarejestrowani - w miesiącu sprawozdawczym		26	
w tym: kobiety		14	
zarejestrowani po raz pierwszy		5	
IV. OSOBY W SZCZEGÓLNEJ SYTUACJI NA RYNKU PRACY		ogółem	282
		w tym : kobiety	140
1. Do 30 roku życia			62
w tym: kobiety			37
2. w tym do 25 roku życia			27
w tym: kobiety			15
3. Długotrwale bezrobotne			167
w tym: kobiety			82
4. Powyżej 50 roku życia			98
w tym: kobiety			32
5. Korzystające ze świadczeń pomocy społecznej			4
w tym: kobiety			3
6. Posiadające co najmniej jedno dziecko do 6 roku życia			77
w tym: kobiety			63
7. Posiadające co najmniej jedno dziecko niepełnosprawne do 18 roku życia			0
w tym: kobiety			0
8. Niepełnosprawni			19
w tym: kobiety			8

Bezrobotni według czasu pozostawania bez pracy, wieku, wykształcenia i stażu pracy w miesiącu sprawozdawczym

Wyszczególnienie		Lp	liczba bezrobotnych ogółem	udział	liczba bezrobotnych kobiet
Czas pozostawania bez pracy w miesiącach	do 1	1	25	7,33%	13
	1-3	2	58	17,01%	24
	3-6	3	54	15,84%	35
	6-12	4	72	21,11%	34
	12-24	5	69	20,23%	29
	pow. 24	6	63	18,48%	38
Wiek	18-24	7	27	7,92%	15
	25-34	8	89	26,10%	59
	35-44	9	92	26,98%	52
	45-54	10	70	20,53%	36
	55-59	11	43	12,61%	11
	60 lat i więcej	12	18	5,28%	X
Wykształcenie	wyższe	13	41	12,02%	35
	policealne i średnie zawodowe	14	82	24,05%	51
	średnie ogólnokształcące	15	35	10,26%	24
	zasadnicze zawodowe	16	118	34,60%	43
	gimnazjalne i poniżej	17	65	19,06%	20
Staż pracy	do 1 roku	18	38	11,14%	21
	1-5 lat	19	102	29,91%	57
	5-10 lat	20	75	21,99%	45
	10-20 lat	21	61	17,89%	29
	20-30 lat	22	32	9,38%	6
	30 lat i więcej	23	10	2,93%	0
	bez stażu	24	23	6,74%	15
Ogółem:		25	341		173



I. STAN BEZROBOCIA		
1. Liczba bezrobotnych na dzień	30.06.2019	499
2. Spadek w porównaniu do poprzedniego miesiąca		21 3,77%
3. Udział w ogólnej liczbie bezrobotnych w powiecie		14,12%
II. STRUKTURA BEZROBOCIA		
1. Bezrobotni z prawem do zasiłku na dzień	30.06.2019	118
2. Wzrost w porównaniu do poprzedniego miesiąca		1 0,83%
3. Udział bezrobotnych z prawem do zasiłku w ogólnej liczbie bezrobotnych		23,65%
4. Bezrobotne kobiety - ogółem na dzień	30.06.2019	252
5. Udział bezrobotnych kobiet w ogólnej liczbie bezrobotnych		50,50%
6. Spadek w porównaniu do poprzedniego miesiąca		4 1,53%
7. Bezrobotne kobiety z prawem do zasiłku		52
8. Udział bezrobotnych kobiet z prawem do zasiłku w ogólnej liczbie kobiet bezrobotnych		20,63%
III. OSOBY ZAREJESTROWANE		
1. Bezrobotni zarejestrowani - narastająco od początku roku		406
w tym: kobiety		198
zarejestrowani po raz pierwszy		44
2. Bezrobotni zarejestrowani - w miesiącu sprawozdawczym		51
w tym: kobiety		23
zarejestrowani po raz pierwszy		9
IV. OSOBY W SZCZEGÓLNEJ SYTUACJI NA RYNKU PRACY		
	ogółem	409
	w tym: kobiety	209
1. Do 30 roku życia		106
w tym: kobiety		62
2. w tym do 25 roku życia		47
w tym: kobiety		26
3. Długotrwale bezrobotne		254
w tym: kobiety		137
4. Powyżej 50 roku życia		137
w tym: kobiety		49
5. Korzystające ze świadczeń pomocy społecznej		5
w tym: kobiety		4
6. Posiadające co najmniej jedno dziecko do 6 roku życia		80
w tym: kobiety		63
7. Posiadające co najmniej jedno dziecko niepełnosprawne do 18 roku życia		0
w tym: kobiety		0
8. Niepełnosprawni		21
w tym: kobiety		10

Bezrobotni według czasu pozostawania bez pracy, wieku, wykształcenia i stażu pracy w miesiącu sprawozdawczym

Wyszczególnienie		Lp	liczba bezrobotnych ogółem	udział	liczba bezrobotnych kobiet
Czas pozostawania bez pracy w miesiącach	do 1	1	49	9,82%	23
	1-3	2	65	13,03%	36
	3-6	3	80	16,03%	39
	6-12	4	96	19,24%	42
	12-24	5	131	26,25%	70
	pow. 24	6	78	15,63%	42
Wiek	18-24	7	47	9,42%	26
	25-34	8	132	26,45%	81
	35-44	9	127	25,45%	67
	45-54	10	96	19,24%	47
	55-59	11	57	11,42%	31
	60 lat i więcej	12	40	8,02%	X
Wykształcenie	wyższe	13	74	14,83%	60
	policealne i średnie zawodowe	14	154	30,86%	79
	średnie ogólnokształcące	15	56	11,22%	36
	zasadnicze zawodowe	16	137	27,45%	46
	gimnazjalne i poniżej	17	78	15,63%	31
Staż pracy	do 1 roku	18	78	15,63%	46
	1-5 lat	19	140	28,06%	75
	5-10 lat	20	88	17,64%	39
	10-20 lat	21	75	15,03%	39
	20-30 lat	22	59	11,82%	21
	30 lat i więcej	23	17	3,41%	2
	bez stażu	24	42	8,42%	30
Ogółem:		25	499		252



I. STAN BEZROBOCIA			
1. Liczba bezrobotnych na dzień	30.06.2019		557
2. Spadek w porównaniu do poprzedniego miesiąca		19	3,30%
3. Udział w ogólnej liczbie bezrobotnych w powiecie			15,77%
II. STRUKTURA BEZROBOCIA			
1. Bezrobotni z prawem do zasiłku na dzień	30.06.2019		99
2. Spadek w porównaniu do poprzedniego miesiąca		2	1,98%
3. Udział bezrobotnych z prawem do zasiłku w ogólnej liczbie bezrobotnych			17,77%
4. Bezrobotne kobiety - ogółem na dzień	30.06.2019		293
5. Udział bezrobotnych kobiet w ogólnej liczbie bezrobotnych			52,60%
6. Spadek w porównaniu do poprzedniego miesiąca		2	0,68%
7. Bezrobotne kobiety z prawem do zasiłku			50
8. Udział bezrobotnych kobiet z prawem do zasiłku w ogólnej liczbie kobiet bezrobotnych			17,06%
III. OSOBY ZAREJESTROWANE			
1. Bezrobotni zarejestrowani - narastająco od początku roku			392
w tym: kobiety			210
zarejestrowani po raz pierwszy			40
2. Bezrobotni zarejestrowani - w miesiącu sprawozdawczym			49
w tym: kobiety			30
zarejestrowani po raz pierwszy			7
IV. OSOBY W SZCZEGÓLNEJ SYTAUCJI NA RYNKU PRACY		ogółem	484
		w tym kobiety	258
1. Do 30 roku życia			118
w tym: kobiety			70
2. w tym do 25 roku życia			51
w tym: kobiety			30
3. Długotrwale bezrobotne			305
w tym: kobiety			173
4. Powyżej 50 roku życia			185
w tym: kobiety			83
5. Korzystające ze świadczeń pomocy społecznej			2
w tym: kobiety			2
6. Posiadające co najmniej jedno dziecko do 6 roku życia			89
w tym: kobiety			68
7. Posiadające co najmniej jedno dziecko niepełnosprawne do 18 roku życia			0
w tym: kobiety			0
8. Niepełnosprawni			22
w tym: kobiety			14

Bezrobotni według czasu pozostawania bez pracy, wieku, wykształcenia i stażu pracy w miesiącu sprawozdawczym

Wyszczególnienie		Lp	liczba bezrobotnych ogółem	udział	liczba bezrobotnych kobiet
Czas pozostawania bez pracy w miesiącach	do 1	1	44	7,90%	28
	1-3	2	70	12,57%	44
	3-6	3	90	16,16%	41
	6-12	4	117	21,01%	52
	12-24	5	109	19,57%	58
	pow. 24	6	127	22,80%	70
Wiek	18-24	7	51	9,16%	30
	25-34	8	137	24,60%	83
	35-44	9	120	21,54%	66
	45-54	10	128	22,98%	67
	55-59	11	87	15,62%	47
	60 lat i więcej	12	34	6,10%	X
Wykształcenie	wyższe	13	53	9,52%	41
	policealne i średnie zawodowe	14	132	23,70%	72
	średnie ogólnokształcące	15	61	10,95%	45
	zasadnicze zawodowe	16	185	33,21%	79
	gimnazjalne i poniżej	17	126	22,62%	56
Staż pracy	do 1 roku	18	108	19,39%	65
	1-5 lat	19	147	26,39%	75
	5-10 lat	20	78	14,00%	46
	10-20 lat	21	111	19,93%	56
	20-30 lat	22	51	9,16%	17
	30 lat i więcej	23	5	0,90%	0
	bez stażu	24	57	10,23%	34
Ogółem:		25	557		293



Gmina Łączna

I. STAN BEZROBOCIA		
1. Liczba bezrobotnych na dzień	30.06.2019	233
2. Spadek w porównaniu do poprzedniego miesiąca		3 1,27%
3. Udział w ogólnej liczbie bezrobotnych w powiecie		6,59%
II. STRUKTURA BEZROBOCIA		
1. Bezrobotni z prawem do zasiłku na dzień	30.06.2019	54
2. Wzrost w porównaniu do poprzedniego miesiąca		3 5,88%
3. Udział bezrobotnych z prawem do zasiłku w ogólnej liczbie bezrobotnych		23,18%
4. Bezrobotne kobiety - ogółem na dzień	30.06.2019	118
5. Udział bezrobotnych kobiet w ogólnej liczbie bezrobotnych		50,64%
6. Wzrost w porównaniu do poprzedniego miesiąca		3 2,61%
7. Bezrobotne kobiety z prawem do zasiłku		25
8. Udział bezrobotnych kobiet z prawem do zasiłku w ogólnej liczbie kobiet bezrobotnych		21,19%
III. OSOBY ZAREJESTROWANE		
1. Bezrobotni zarejestrowani - narastająco od początku roku		148
w tym: kobiety		73
zarejestrowani po raz pierwszy		26
2. Bezrobotni zarejestrowani - w miesiącu sprawozdawczym		25
w tym: kobiety		12
zarejestrowani po raz pierwszy		4
IV. OSOBY W SZCZEGÓLNEJ SYTUACJI NA RYNKU PRACY		
	ogółem	183
	w tym kobiety	97
1. Do 30 roku życia		52
w tym: kobiety		28
2. w tym do 25 roku życia		28
w tym: kobiety		14
3. Długotrwale bezrobotne		119
w tym: kobiety		69
4. Powyżej 50 roku życia		63
w tym: kobiety		22
5. Korzystające ze świadczeń pomocy społecznej		0
w tym: kobiety		0
6. Posiadające co najmniej jedno dziecko do 6 roku życia		44
w tym: kobiety		38
7. Posiadające co najmniej jedno dziecko niepełnosprawne do 18 roku życia		0
w tym: kobiety		0
8. Niepełnosprawni		9
w tym: kobiety		3

Bezrobotni według czasu pozostawania bez pracy, wieku, wykształcenia i stażu pracy w miesiącu sprawozdawczym

Wyszczególnienie		Lp	liczba bezrobotnych ogółem	udział	liczba bezrobotnych kobiet
Czas pozostawania bez pracy w miesiącach	do 1	1	25	10,73%	12
	1-3	2	39	16,74%	13
	3-6	3	25	10,73%	9
	6-12	4	45	19,31%	23
	12-24	5	56	24,03%	33
	pow. 24	6	43	18,45%	28
Wiek	18-24	7	28	12,02%	14
	25-34	8	59	25,32%	34
	35-44	9	57	24,46%	37
	45-54	10	47	20,17%	21
	55-59	11	26	11,16%	12
	60 lat i więcej	12	16	6,87%	X
Wykształcenie	wyższe	13	27	11,59%	18
	policealne i średnie zawodowe	14	59	25,32%	36
	średnie ogólnokształcące	15	21	9,01%	12
	zasadnicze zawodowe	16	80	34,33%	32
	gimnazjalne i poniżej	17	46	19,74%	20
Staż pracy	do 1 roku	18	46	19,74%	32
	1-5 lat	19	59	25,32%	30
	5-10 lat	20	33	14,16%	21
	10-20 lat	21	43	18,45%	13
	20-30 lat	22	20	8,58%	7
	30 lat i więcej	23	8	3,43%	1
	bez stażu	24	24	10,30%	14
Ogółem		25	233		118



Usługi elektroniczne
Publicznych Służb Zatrudnienia



CENTRALNA BAZA OFERT PRACY

Oferty pracy, staże i praktyki



ISO 9001

Certika

Bezpieczna Certyfikacja

**Powiatowy Urząd
Pracy
w Skarżysku-
Kamiennej**
ul. 1 Maja 105



BAZA USŁUG
ROZWOJOWYCH



Gwarancje
dla młodzieży



EURES Polska
Sieć europejskich ofert pracy



Powiatowy Urząd Pracy
w Skarżysku-Kamiennej

URZĄD PRACY