



**100**<sup>-lecie</sup>  
Publicznych Służb  
Zatrudnienia  
1919-2019

# BIULETYN INFORMACYJNY

stan i struktura bezrobocia  
w powiecie skarżyskim na dzień 30.04.2019

POWIATOWY URZĄD PRACY  
W SKARŻYSKU-KAMIENNEJ  
UL. 1 MAJA 105  
26-110 SKARŻYSKO - KAMIENNA

tel. +48 41 24 17 300  
fax. +48 41 25 17 306

[www.skarzysko.praca.gov.pl](http://www.skarzysko.praca.gov.pl)  
e-mail: [kisk@praca.gov.pl](mailto:kisk@praca.gov.pl)



# SPIS TREŚCI

<b>AKTUALNOŚCI</b>	<b>3</b>
<b>POWIAT SKARŻYSKI</b>	<b>4</b>
<b>BEZROBOTNI WEDŁUG CZASU POZOSTAWANIA BEZ PRACY, WIEKU, WYKSZTAŁCENIA I STAŻU PRACY W MIESIĄCU SPRAWOZDAWCZYM</b>	<b>7</b>
<b>STRUKTURA BEZROBOCIA W POWIECIE SKARŻYSKIM NA WYKRESACH</b>	<b>9</b>
<b>ŚRODKI NA AKTYWIZACJĘ</b>	<b>10</b>
<b>WOLNE MIEJSCA PRACY I MIEJSCA AKTYWIZACJI ZAWODOWEJ</b>	<b>11</b>
<b>ZAREJESTROWANI I WYREJESTROWANI</b>	<b>12</b>
<b>INDYWIDUALNE PLANY DZIAŁANIA I PROFILE POMOCY</b>	<b>13</b>
<b>MIASTO SKARŻYSKO - KAMIENNA</b>	<b>14</b>
<b>GMINA SKARŻYSKO KOŚCIELNE</b>	<b>16</b>
<b>MIASTO I GMINA SUCHEDNIÓW</b>	<b>18</b>
<b>GMINA BLIŻYN</b>	<b>20</b>
<b>GMINA ŁĄCZNA</b>	<b>22</b>

# AKTUALNOŚCI

**WOJEWÓDZKI URZĄD PRACY W KIELCACH  
POWIATOWY URZĄD PRACY W SKARŻYSKU-KAMIENNEJ  
PREZYDENT MIASTA SKARŻYSKA-KAMIENNEJ KONRAD KRÖNIG**



ZAPRASZAJĄ NA

## REGIONALNE TARGI PRACY

POD PATRONATEM

**ANDRZEJA BĘTKOWSKIEGO**

MARSZAŁKA WOJEWÓDZTWA ŚWIĘTOKRZYSKIEGO

**ARTURA BERUSA**

STAROSTY SKARŻYSKIEGO

**6 czerwca 2019 r. (czwartek) godz. 10.00-13.00**

**Hala Sportowa ul. Sienkiewicza 34,  
Skarżysko-Kamienna**

**W trakcie targów zapraszamy na spotkania informacyjne:**

**10.30-11.15 „Wyjazd do pracy za granicą - co musisz wiedzieć”**

**11.15-12.00 „Własna firma - pomoc na starcie”**

**12.00-12.30 „Baza Usług Rozwojowych - wsparcie dla pracodawców  
i ich pracowników”**

**WSPÓŁORGANIZATORZY:**

**Powiatowy Urząd Pracy  
w Końskich**

**Powiatowy Urząd Pracy  
w Starachowicach**

**Powiatowy Urząd Pracy  
w Ostrowcu Świętokrzyskim**

**Powiatowy Urząd Pracy  
w Szydłowcu**

**Centrum Obsługi  
Inwestora**

**Zakład Doskonalenia  
Zawodowego w Kielcach**

**Miejskie Centrum  
Sportu i Rekreacji**

**PATRONAT MEDIALNY:**



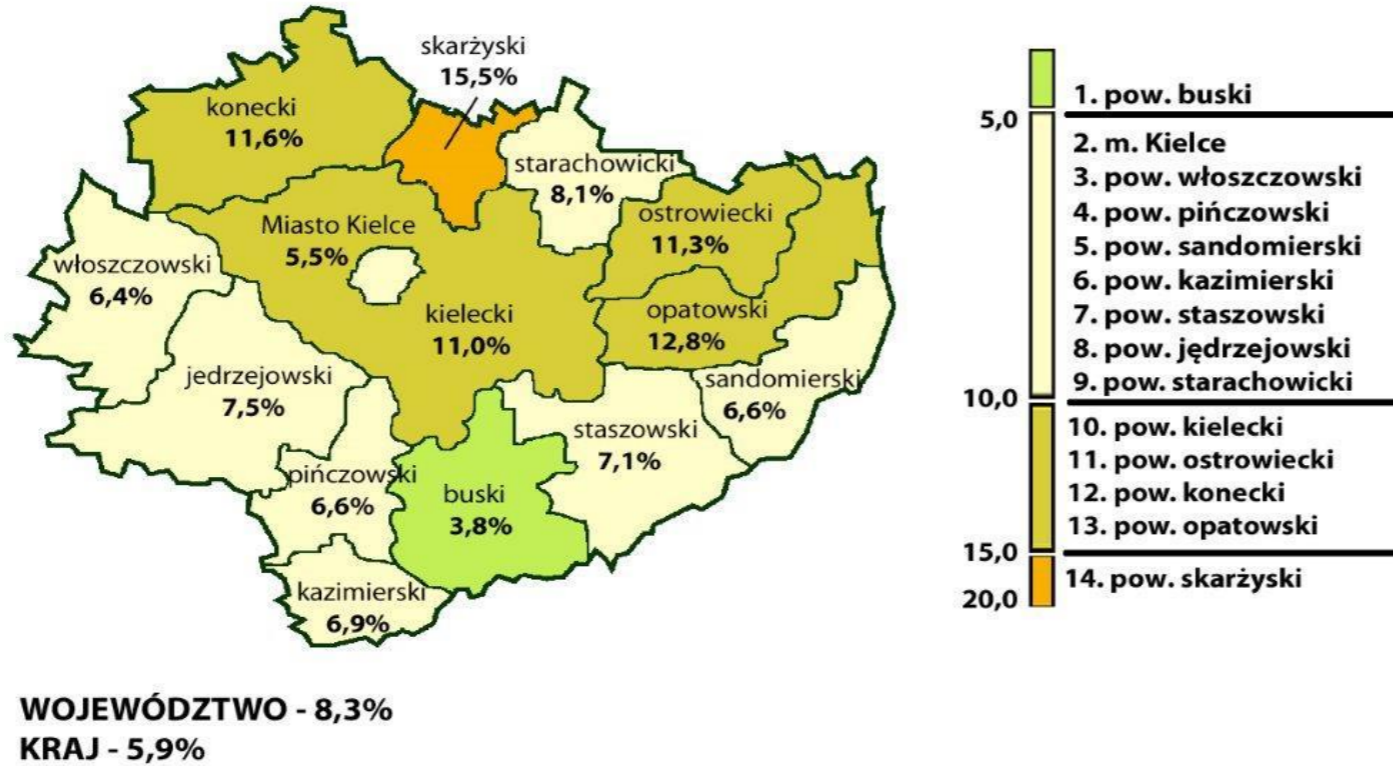


## I. STAN BEZROBOCIA

<b>1. Liczba bezrobotnych na dzień</b>	<b>30.04.2019</b>	<b>3700</b>	
2. Spadek w porównaniu do poprzedniego miesiąca		<b>199</b>	<b>5,10%</b>

Rysunek 1. Stopa bezrobocia w powiatach woj. świętokrzyskiego - marzec 2019

STAN W DNIU 31 MARCA 2019 R.



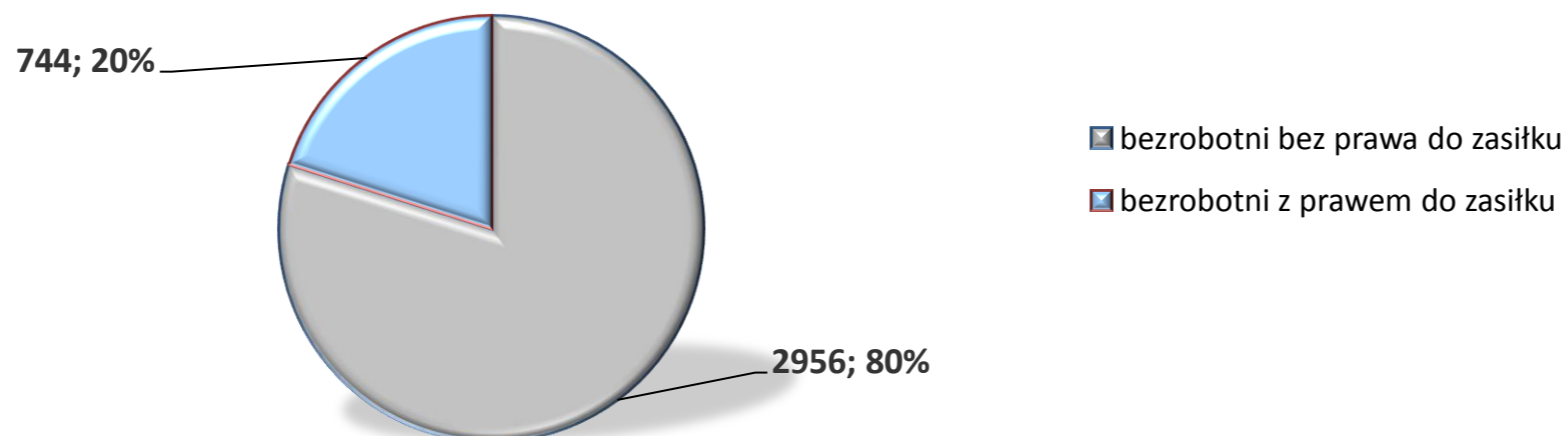
Źródło: <http://www.wup.kielce.pl/dane-statystyczne>

3. Stopa bezrobocia na dzień: 31.03.2019	15,5%*
4. Stopa bezrobocia na dzień: 28.02.2019	16,2%*
5. Stopa bezrobocia na dzień: 31.03.2018	16,5%*

## II. STRUKTURA BEZROBOCIA

<b>1. Bezrobotni z prawem do zasiłku na dzień</b>	<b>30.04.2019</b>	<b>744</b>	
2. Spadek w porównaniu do poprzedniego miesiąca		<b>35</b>	<b>4,49%</b>
3. Udział bezrobotnych z prawem do zasiłku w ogólnej liczbie bezrobotnych			<b>20,11%</b>

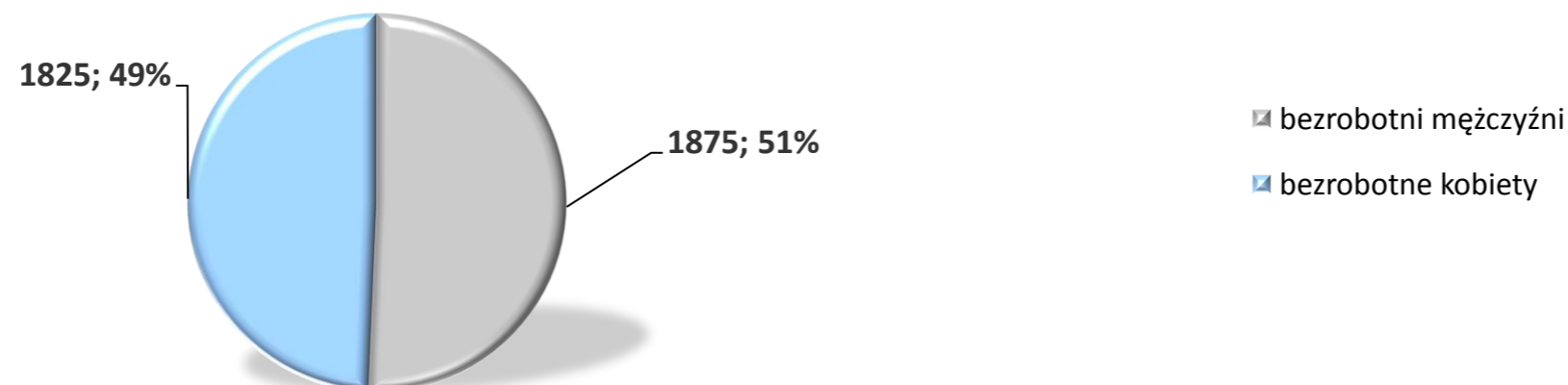
Wykres 1. Udział bezrobotnych z prawem do zasiłku w ogólnej liczbie bezrobotnych według stanu na dzień 30.04.2019r.



Źródło: dane statystyczne PUP- Sprawozdanie MRPiPS-01

<b>4. Bezrobotne kobiety - ogółem na dzień</b>	<b>30.04.2019</b>	<b>1825</b>	
5. Udział bezrobotnych kobiet w ogólnej liczbie bezrobotnych			<b>49,32%</b>
6. Spadek w porównaniu do poprzedniego miesiąca		<b>73</b>	<b>3,85%</b>

Wykres 2. Udział bezrobotnych kobiet w ogólnej liczbie bezrobotnych według stanu na dzień 30.04.2019r.

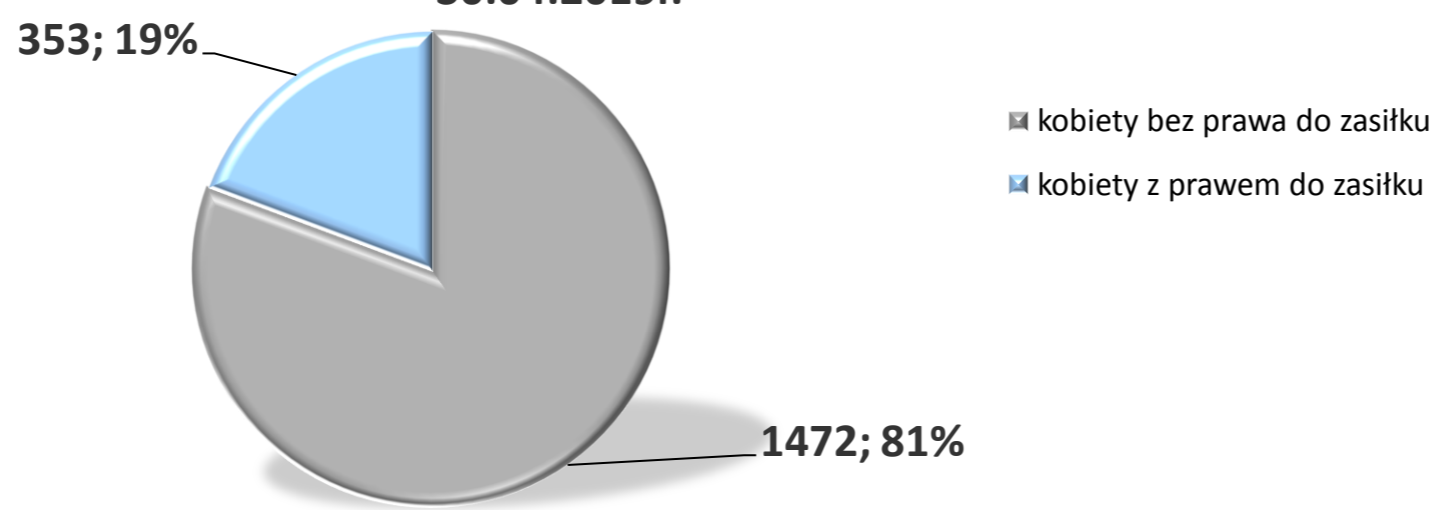


Źródło: dane statystyczne PUP- Sprawozdanie MRPiPS-01

\* stopa bezrobocia obliczona przez Główny Urząd Statystyczny. Dane opracowane przez Ministerstwo Rodziny, Pracy i Polityki Społecznej Departament Rynku Pracy, opublikowane na stronie Publicznych Służb Zatrudnienia: <http://psz.praca.gov.pl/>

8. Udział bezrobotnych kobiet z prawem do zasiłku w ogólnej liczbie kobiet bezrobotnych 19,34%

Wykres 3. Udział bezrobotnych kobiet z prawem do zasiłku w ogólnej liczbie kobiet bezrobotnych według stanu na dzień 30.04.2019r.



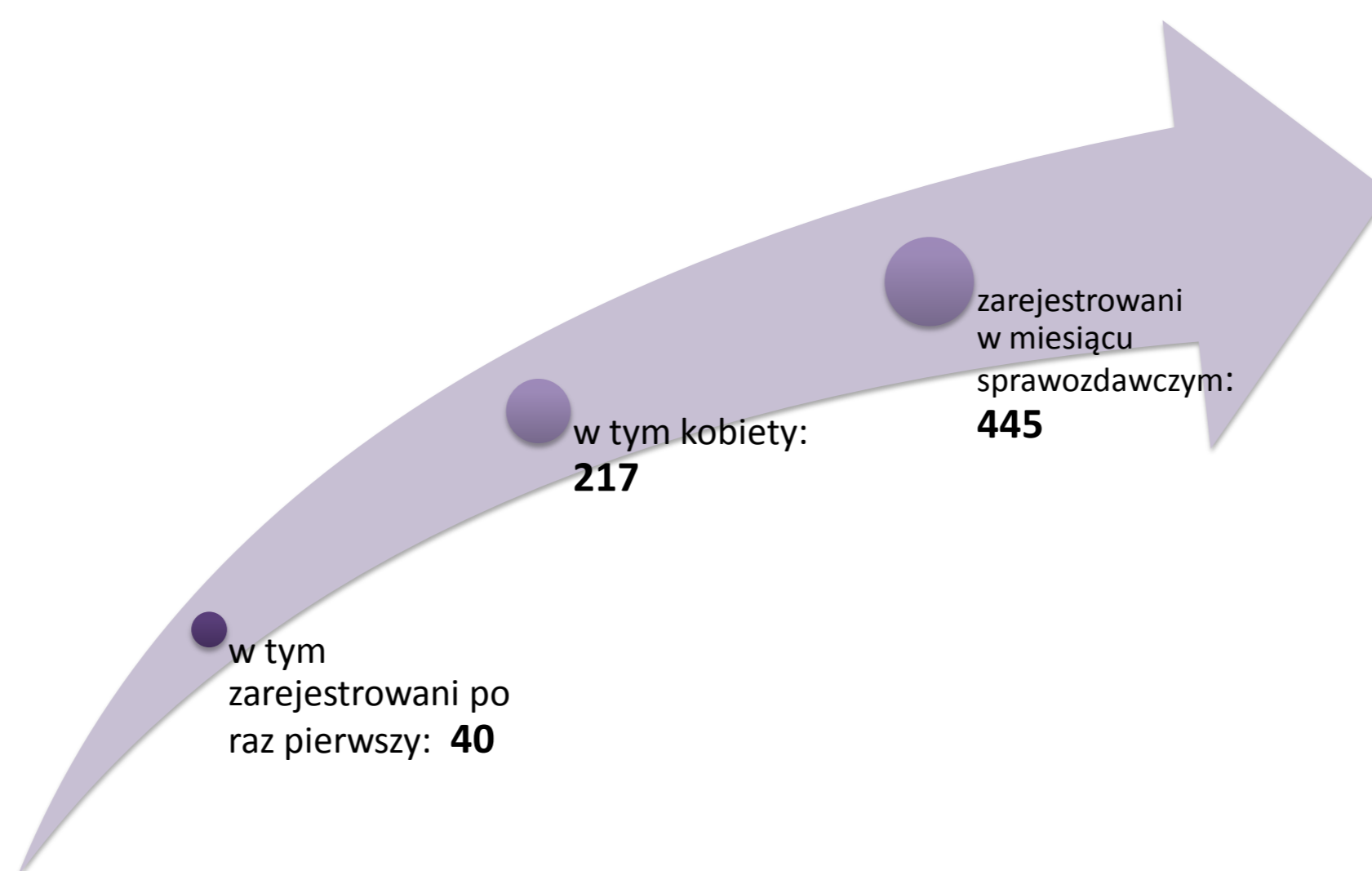
Źródło: dane statystyczne PUP- Sprawozdanie MRPiPS-01

### III. OSOBY ZAREJESTROWANE

<b>1. Bezrobotni zarejestrowani - narastająco od początku roku</b>	<b>2113</b>
w tym: kobiety	996
zarejestrowani po raz pierwszy	174

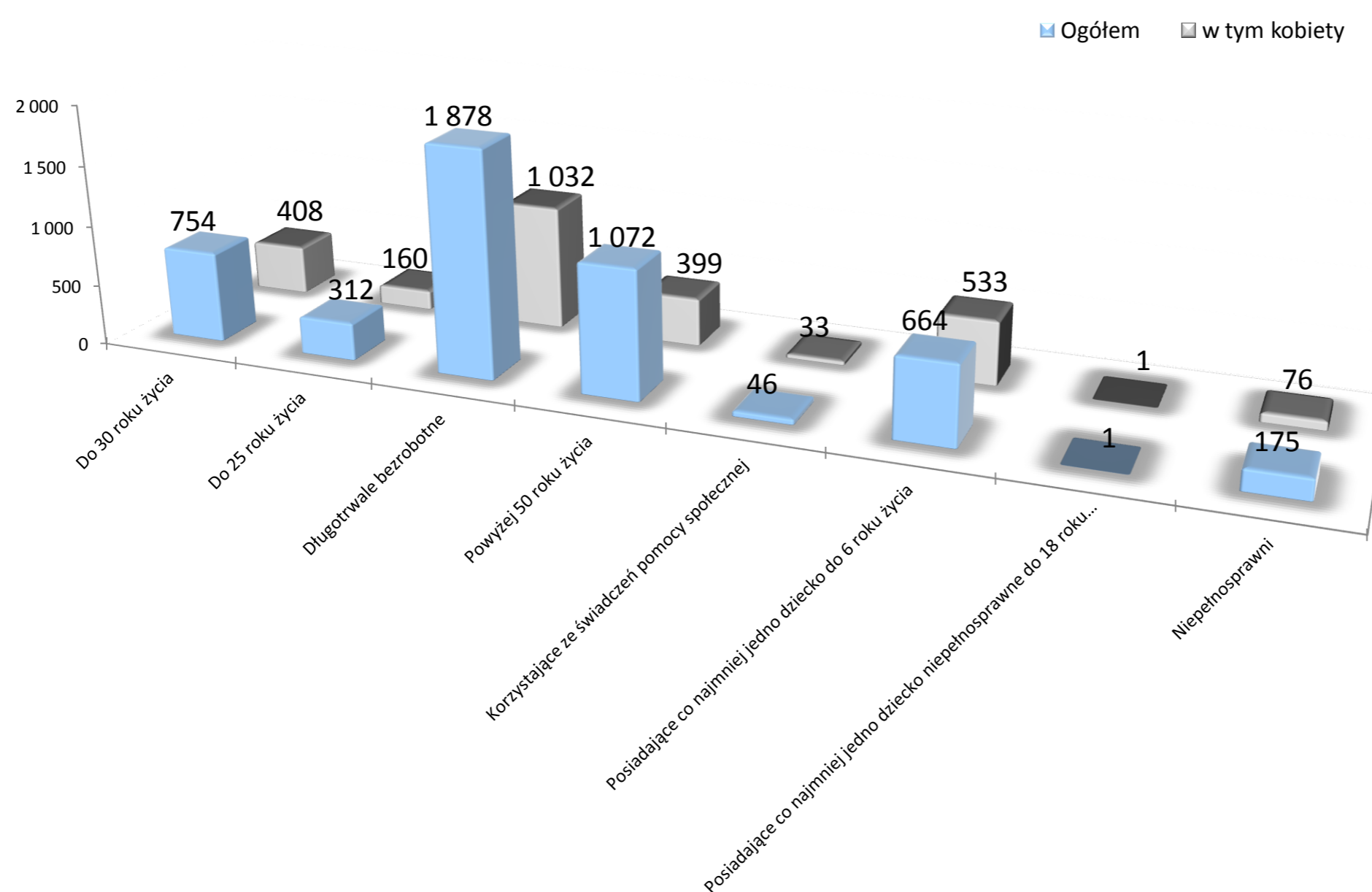


<b>2. Bezrobotni zarejestrowani - w miesiącu sprawozdawczym</b>	<b>445</b>
w tym: kobiety	217
zarejestrowani po raz pierwszy	40



<b>IV.</b>	<b>OSOBY W SZCZEGÓLNEJ SYTUACJI NA RYNKU PRACY</b>	<b>ogółem</b>	<b>3 027</b>
		<b>w tym: kobiety</b>	<b>1542</b>
1.	Do 30 roku życia		754
	w tym: kobiety		408
2.	Do 25 roku życia		312
	w tym: kobiety		160
3.	Długotrwale bezrobotne		1 878
	w tym: kobiety		1 032
4.	Powyżej 50 roku życia		1 072
	w tym: kobiety		399
5.	Korzystające ze świadczeń pomocy społecznej		46
	w tym: kobiety		33
6.	Posiadające co najmniej jedno dziecko do 6 roku życia		664
	w tym: kobiety		533
7.	Posiadające co najmniej jedno dziecko niepełnosprawne do 18 roku życia		1
	w tym: kobiety		1
8.	Niepełnosprawni		175
	w tym: kobiety		76

Wykres 4. Osoby w szczególnej sytuacji na rynku pracy



Źródło: dane statystyczne PUP- Sprawozdanie MRPiPS-01

## V. POSZUKUJĄCY PRACY

Ogółem	57
w tym kobiety	25
w tym osoby niepełnosprawne niepozostające w zatrudnieniu	33

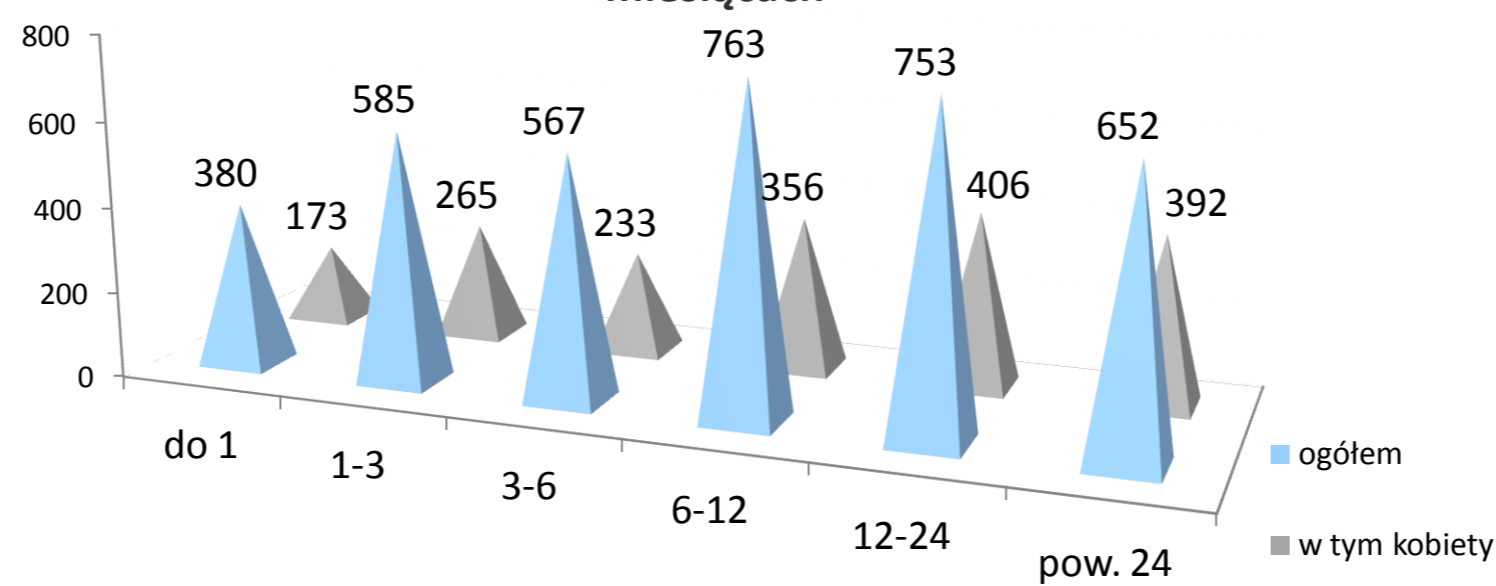


## Bezrobotni wg. czasu pozostawania bez pracy, wieku, wykształcenia i stażu pracy w miesiącu sprawozdawczym

### Bezrobotni wg czasu pozostawania bez pracy w miesiącu sprawozdawczym.

Wyszczególnienie		Lp	liczba bezrobotnych ogółem	udział	liczba bezrobotnych kobiet
Czas pozostawania bez pracy w miesiącach	do 1	1.	380	10,27%	173
	1-3	2.	585	15,81%	265
	3-6	3.	567	15,32%	233
	6-12	4.	763	20,62%	356
	12-24	5.	753	20,35%	406
	pow. 24	6.	652	17,62%	392
<b>Ogółem:</b>		<b>7.</b>	<b>3700</b>		<b>1825</b>

Wykres 5. Bezrobotni wg czasu pozostawania bez pracy w miesiącach

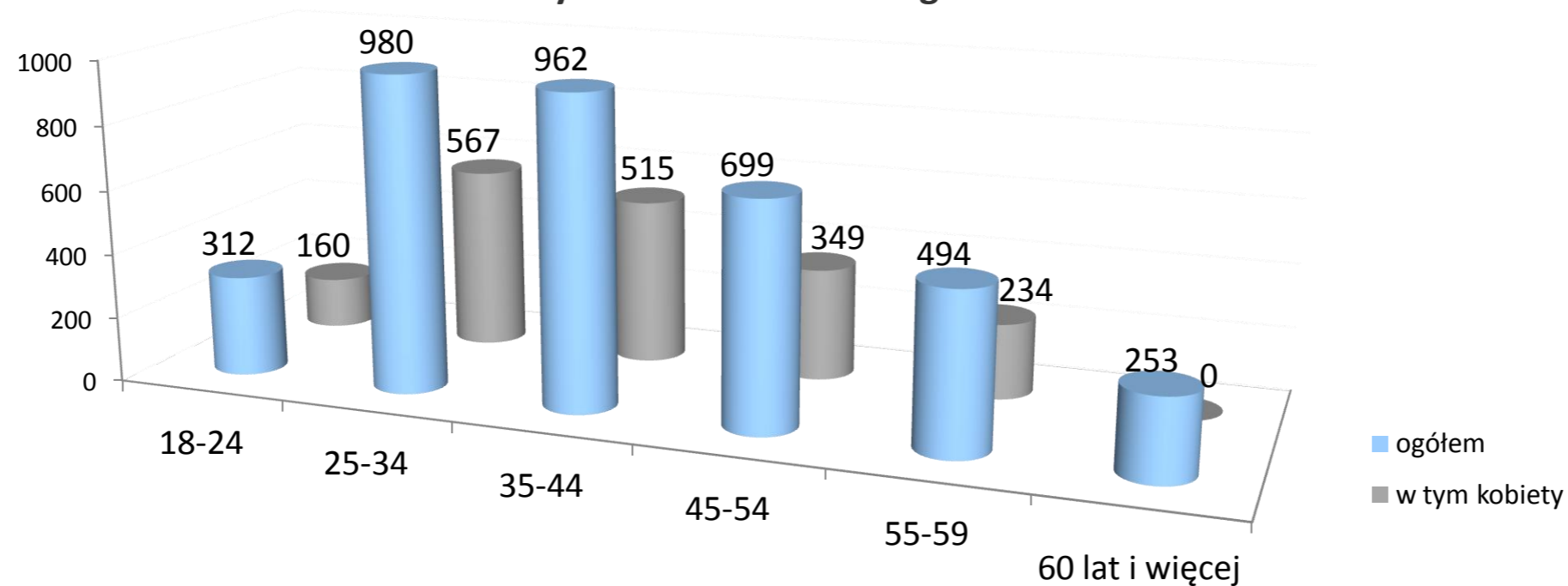


Źródło: dane statystyczne PUP- Sprawozdanie MRPiPS-01

### Bezrobotni wg wieku w miesiącu sprawozdawczym.

Wyszczególnienie		Lp	liczba bezrobotnych ogółem	udział	liczba bezrobotnych kobiet
Wiek	18-24	1.	312	8,43%	160
	25-34	2.	980	26,49%	567
	35-44	3.	962	26,00%	515
	45-54	4.	699	18,89%	349
	55-59	5.	494	13,35%	234
	60 lat i więcej	6.	253	6,84%	0
<b>Ogółem:</b>		<b>7.</b>	<b>3700</b>		<b>1825</b>

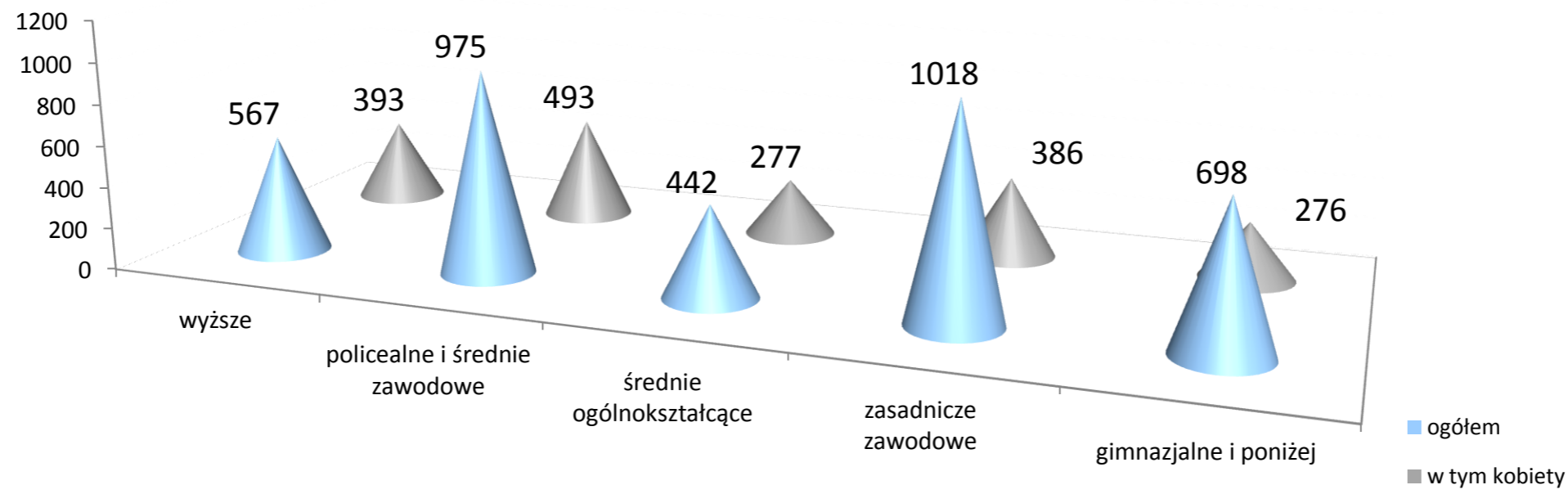
Wykres 6. Bezrobotni wg wieku



Źródło: dane statystyczne PUP- Sprawozdanie MRPiPS-01

Bezrobotni wg wykształcenia w miesiącu sprawozdawczym.				
Wyszczególnienie	Lp	Liczba bezrobotnych ogółem	udział	liczba bezrobotnych kobiet
Wykształcenie	wyższe	567	15,32%	393
	policealne i średnie zawodowe	975	26,35%	493
	średnie ogólnokształcące	442	11,95%	277
	zasadnicze zawodowe	1018	27,51%	386
	gimnazjalne i poniżej	698	18,86%	276
<b>Ogółem:</b>	<b>6.</b>	<b>3700</b>		<b>1825</b>

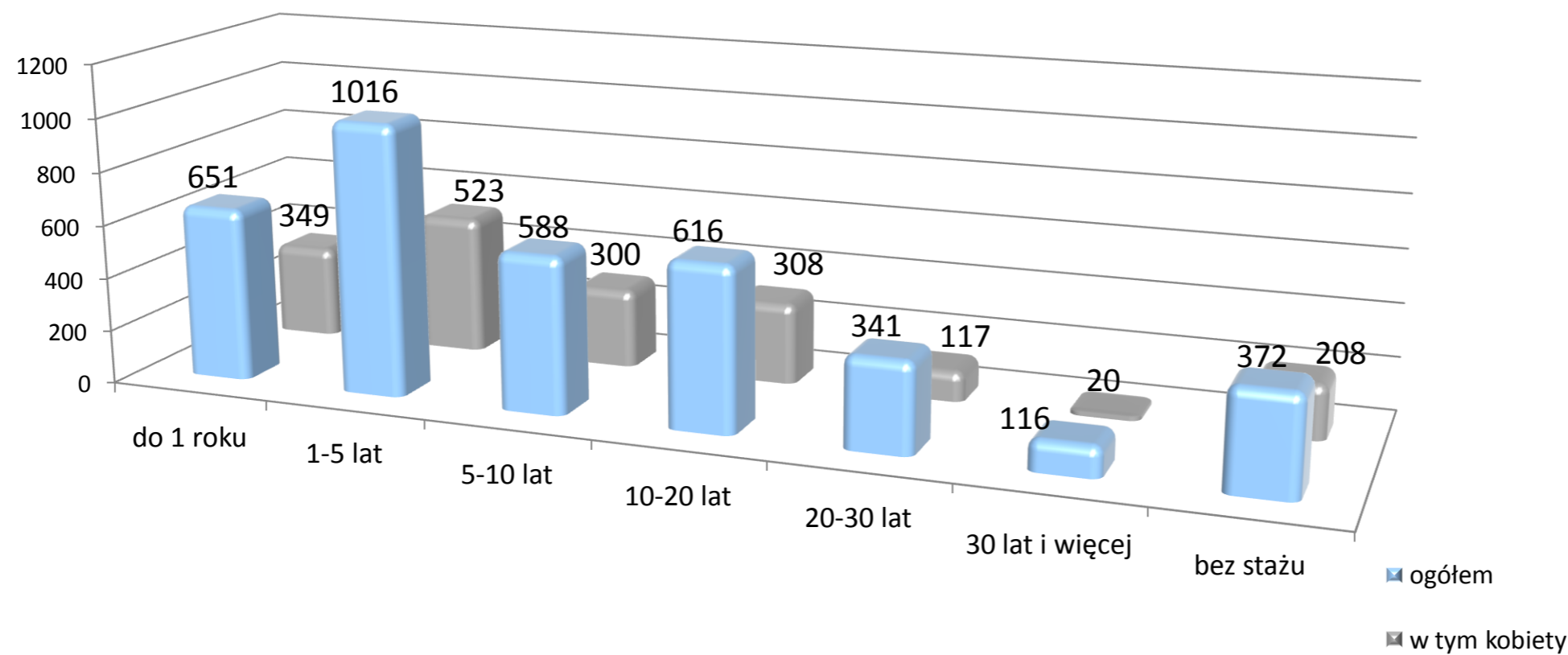
Wykres 7. Bezrobotni wg poziomu wykształcenia



Źródło: dane statystyczne PUP- Sprawozdanie MRPiPS-01

Bezrobotni wg stażu pracy w mieiacu sprawozdawczym.				
Wyszczególnienie	Lp	Liczba bezrobotnych ogółem	udział	liczba bezrobotnych kobiet
Staż pracy	do 1 roku	651	17,59%	349
	1-5 lat	1016	27,46%	523
	5-10 lat	588	15,89%	300
	10-20 lat	616	16,65%	308
	20-30 lat	341	9,22%	117
	30 lat i więcej	116	3,14%	20
	bez stażu	372	10,05%	208
<b>Ogółem:</b>	<b>8.</b>	<b>3700</b>		<b>1825</b>

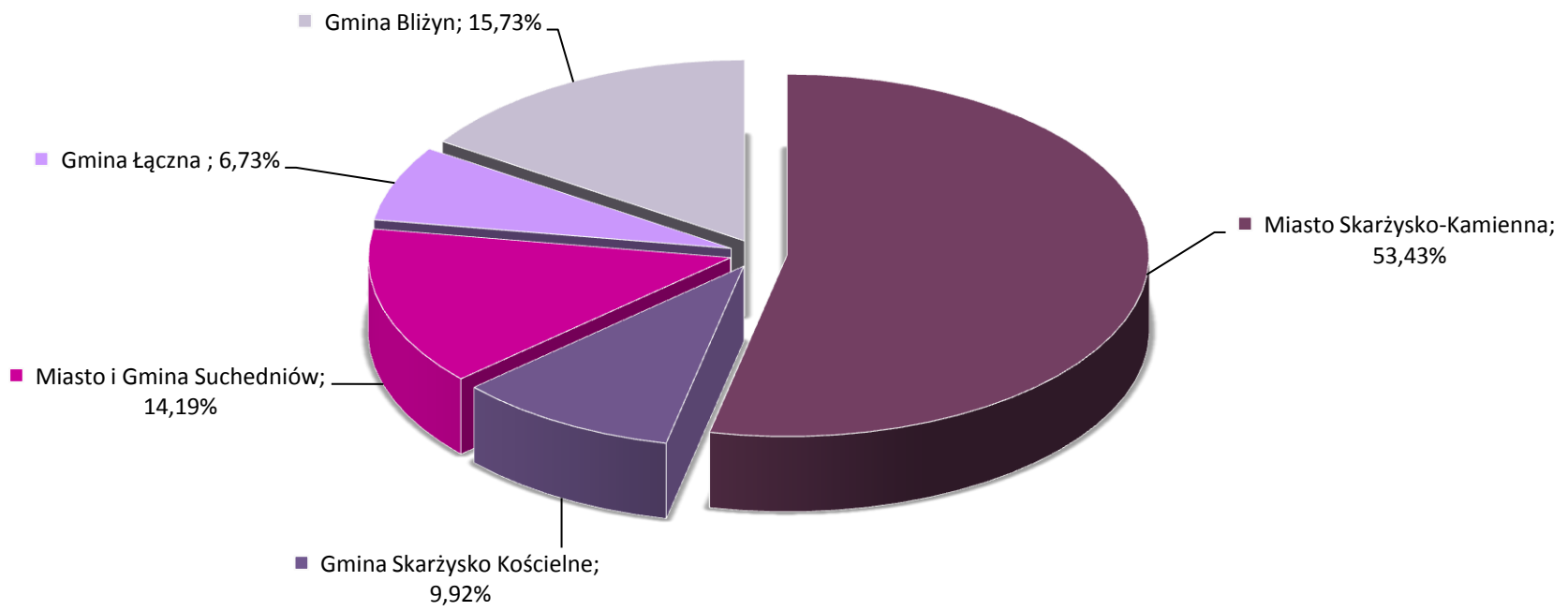
Wykres 8. Bezrobotni wg stażu pracy



Źródło: dane statystyczne PUP- Sprawozdanie MRPiPS-01

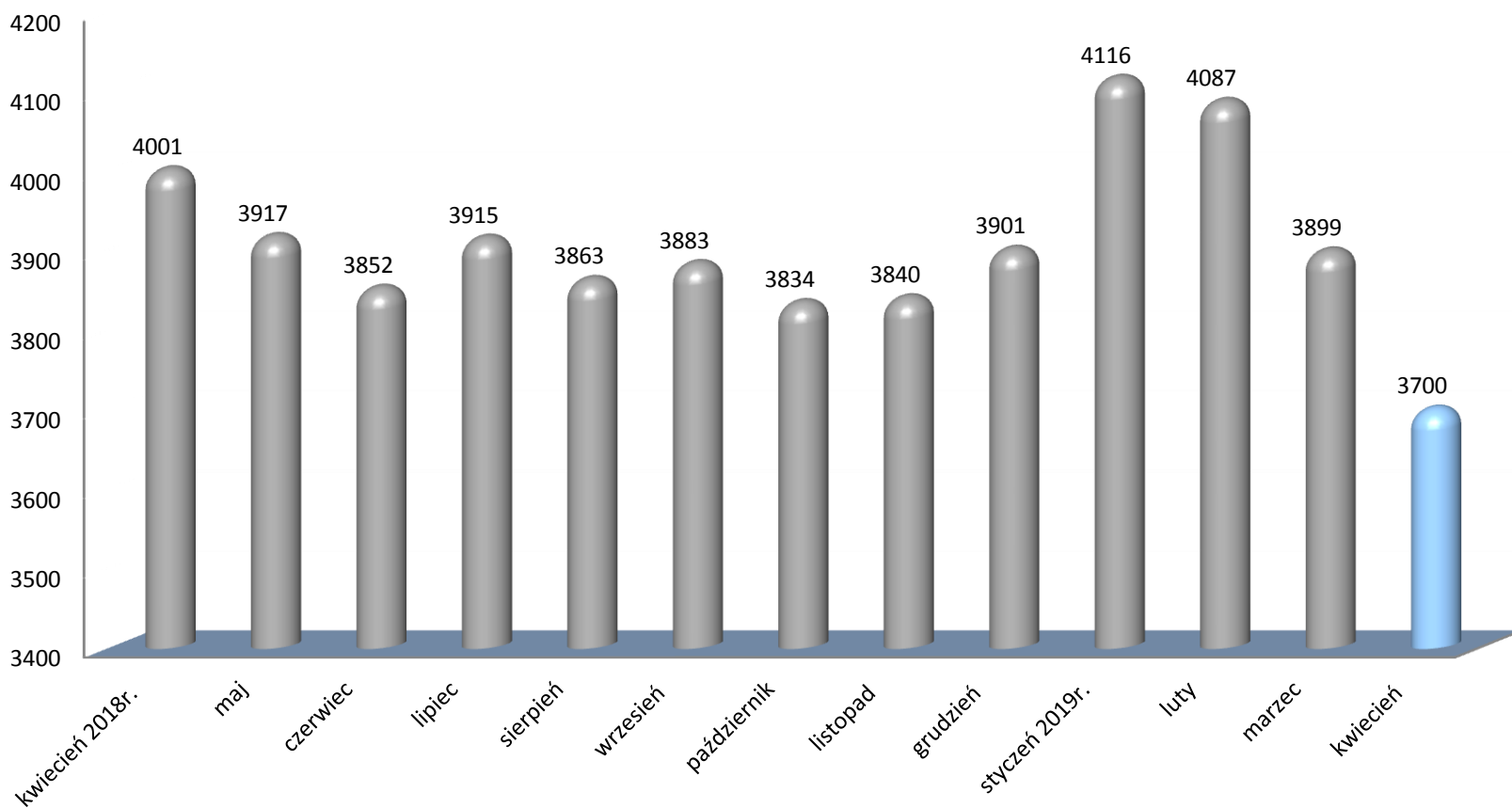


**Wykres 9. Procentowy udział osób bezrobotnych w poszczególnych gminach w ogólnej liczbie bezrobotnych w powiecie w miesiącu sprawozdawczym**



Źródło: dane statystyczne PUP- Sprawozdanie MRPiPS-01

**Wykres 10. Poziom bezrobocie rejestrowane w powiecie skarżyskim w poszczególnych miesiącach na przestrzeni roku.**



Źródło: dane statystyczne PUP- Sprawozdanie MRPiPS-01

## Środki na aktywizację w 2019r.- stan na 30.04.2019

DECYZJA	KWOTA ŚRODKÓW NA AKTYWIZACJĘ	PROGNOZOWANA LICZBA OSÓB DO OBJĘCIA AKTYWIZACJĄ W RAMACH UMÓW REALIZOWANYCH W 2019	PROGNOZOWANA EFEKTYWNOŚĆ ZATRUDNIENIOWA
Program Operacyjny Wiedza Edukacja Rozwój PO WER IV UMOWA POWER.01.01.01-26- 0010/18-00 z dnia 11.04.2018	243.747,00	125	87
Program Operacyjny Wiedza Edukacja Rozwój PO WER V UMOWA POWER. 01.01.01-26- 0010/19-00 z dnia 10.12.2018	4.004.013,68	505	250
Regionalny Program Operacyjny Województwa Świętokrzyskiego RPO WŚ (V)	3.069.935,00	332	147
Decyzja znak: DF.4021.13.5.2018. AŁ/MG z dnia 18.12.2018r.	3.752.204,32	719	490
Decyzja znak: DF.I. 4021.13.2.2019. AŁ z dnia 22.03.2019r. Program staży w placówkach ARiMR	7.900,00	1	0
Uchwała nr 46/VII/2019 Rady Powiatu Skarżyskiego z dnia 28.03.2019r. PFRON	55.000,00	6	6

# Wolne miejsca pracy i miejsca aktywizacji zawodowej

okres sprawozdawczy 01.04.2019-30.04.2019

		Zgłoszone w miesiącu	Narastająco od początku roku:	Niewykorzystane dłużej niż 30 dni - stan na koniec miesiąca	
<b>Ogółem wolne miejsca pracy i aktywizacji zawodowej</b>		<b>234</b>	<b>843</b>	<b>10</b>	
<b>z ogółem :</b>	zatrudnienie lub inna praca zarobkowa	114	408	10	
	miejsca aktywizacji zawodowej	120	464	0	
	<b>w tym :</b>	staże:	120	372	0
		przygotowanie zawodowe dorosłych:	0	0	0
		prace społecznie użyteczne:	0	65	0
	dla niepełnosprawnych:	4	23	0	
dla osób w okresie do 12 miesięcy od dnia ukończenia nauki	0	4	0		

okres sprawozdawczy 01.04.2018-30.04.2018

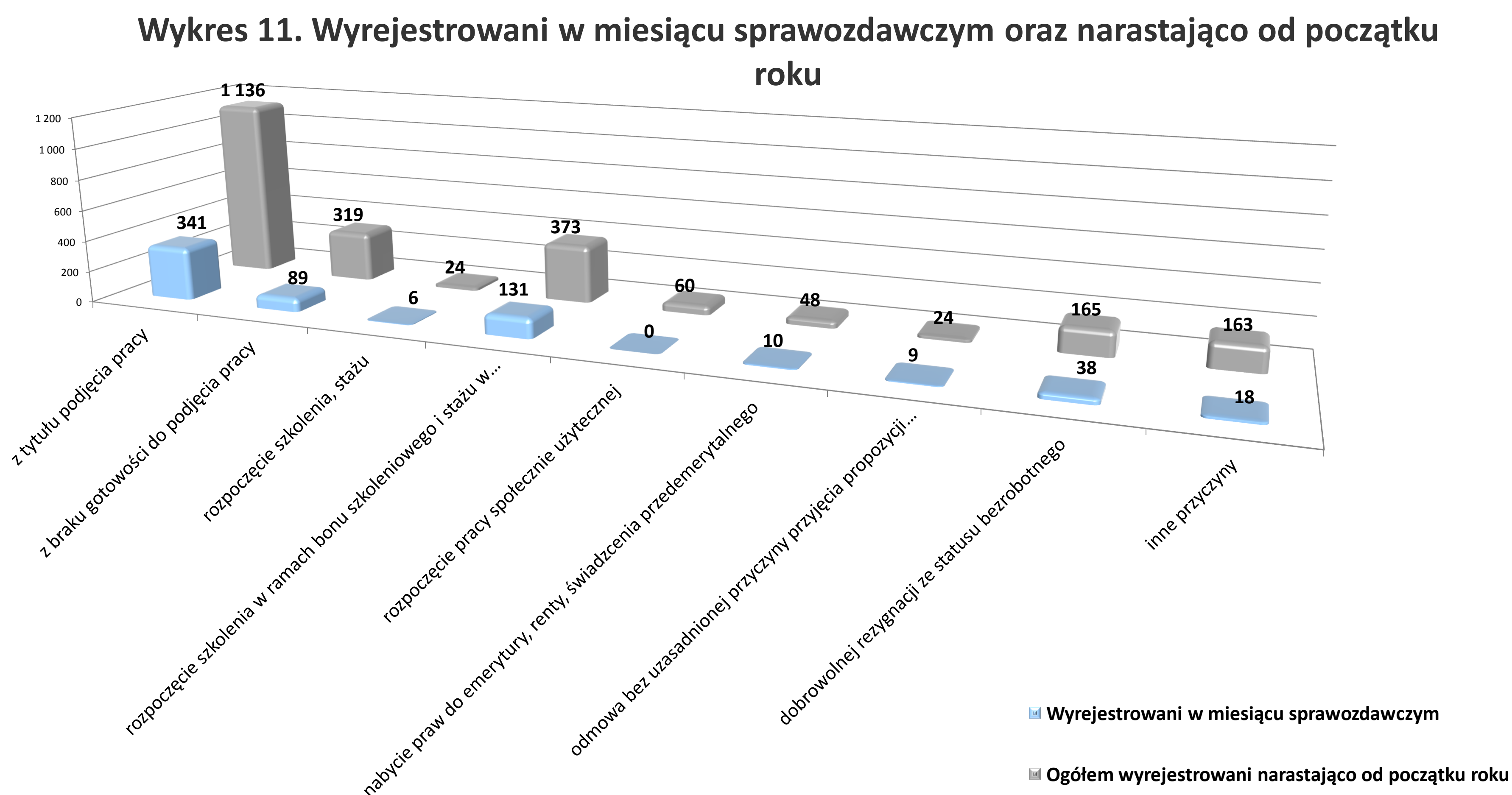
		Zgłoszone w miesiącu	Narastająco od początku roku:	Niewykorzystane dłużej niż 30 dni - stan na koniec miesiąca	
<b>Ogółem wolne miejsca pracy i aktywizacji zawodowej</b>		<b>131</b>	<b>597</b>	<b>12</b>	
<b>z ogółem :</b>	zatrudnienie lub inna praca zarobkowa	116	401	12	
	miejsca aktywizacji zawodowej	15	196	0	
	<b>w tym :</b>	staże:	15	196	0
		przygotowanie zawodowe dorosłych:	0	0	0
		prace społecznie użyteczne:	0	0	0
	dla niepełnosprawnych:	6	24	0	
dla osób w okresie do 12 miesięcy od dnia ukończenia nauki	2	18	0		

# Dynamika bezrobocia - rejestracje i wyrejestrowania

<b>Ogółem wyrejestrowani narastająco od początku roku</b>		<b>2312</b>
w tym:	• z tytułu podjęcia pracy	1136
	• z braku gotowości do podjęcia pracy	319
	• rozpoczęcie szkolenia w tym ramach bonu szkoleniowego	24
	• rozpoczęcie stażu w tym w ramach bonu stażowego;	373
	• rozpoczęcie pracy społecznie użytecznej	60
	• nabycie praw do emerytury, renty, świadczenia przedemerytalnego	48
	• odmowa bez uzasadnionej przyczyny przyjęcia propozycji odpowiedniej pracy lub innej formy pomocy w tym w ramach PAI	24
	• dobrowolnej rezygnacji ze statusu bezrobotnego	165
	• inne przyczyny	165

<b>Wyrejestrowani w miesiącu sprawozdawczym</b>		<b>644</b>
w tym:	• z tytułu podjęcia pracy;	341
	• z braku gotowości do podjęcia pracy;	89
	• rozpoczęcie szkolenia w tym ramach bonu szkoleniowego	6
	• rozpoczęcie stażu w tym w ramach bonu stażowego;	131
	• rozpoczęcie pracy społecznie użytecznej;	0
	• nabycie praw do emerytury, renty, świadczenia przedemerytalnego, osiągnięcia wieku emerytalnego;	10
	• odmowa bez uzasadnionej przyczyny przyjęcia propozycji odpowiedniej pracy lub innej formy pomocy w tym w ramach PAI	9
	• dobrowolnej rezygnacji ze statusu bezrobotnego	38
	• inne przyczyny.	20

<b>Zarejestrowano od początku roku</b>		<b>2113</b>
w tym miesiącu sprawozdawczym		<b>445</b>



Źródło: dane statystyczne PUP- Sprawozdanie MRPiPS-01

## Indywidualne Plany Działania i Profile Pomocy

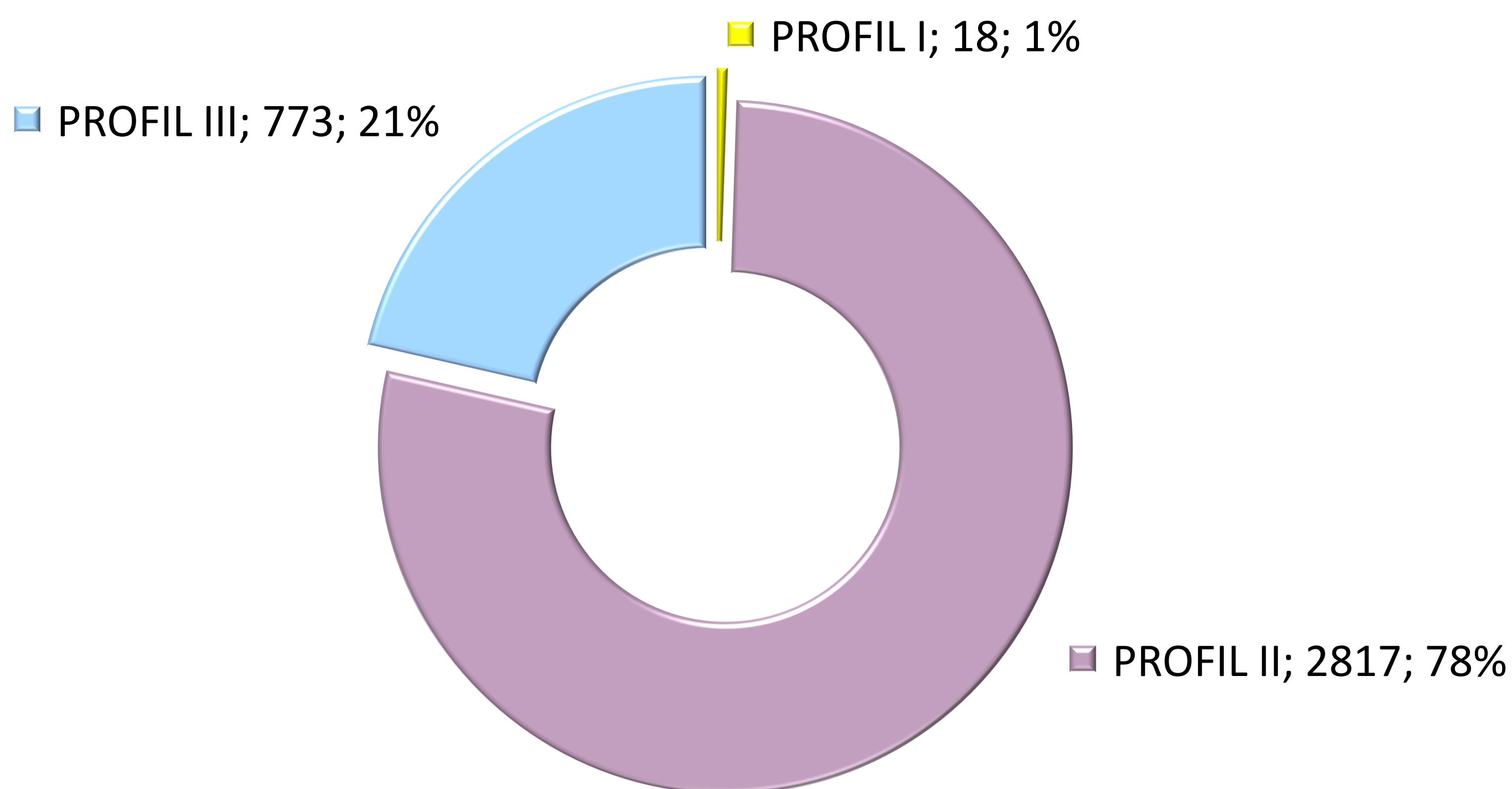
### Indywidualne plany działania

przygotowane narastająco od początku roku	1833
przygotowane w miesiącu sprawozdawczym	442


### Profile pomocy

bezrobotni z określonym profilem pomocy	3608
<i>w tym:</i>	
PROFIL I	18
PROFIL II	2817
PROFIL III	773
oczekujący na określenie profilu	92

**Wykres 12. Bezrobotni wg określonych profili pomocy.  
Stan na 30.04.2019**



Źródło: dane statystyczne PUP- Sprawozdanie MRPiPS-01





<b>I. STAN BEZROBOCIA</b>			
<b>1. Liczba bezrobotnych na dzień</b>	<b>30.04.2019</b>	<b>1977</b>	
2. Spadek w porównaniu do poprzedniego miesiąca		37	1,84%
3. Udział w ogólnej liczbie bezrobotnych w powiecie			<b>53,43%</b>
<b>II. STRUKTURA BEZROBOCIA</b>			
<b>1. Bezrobotni z prawem do zasiłku na dzień</b>	<b>30.04.2019</b>	<b>376</b>	
2. Spadek w porównaniu do poprzedniego miesiąca		23	5,76%
3. Udział bezrobotnych z prawem do zasiłku w ogólnej liczbie bezrobotnych			19,02%
<b>4. Bezrobotne kobiety - ogółem na dzień</b>	<b>30.04.2019</b>	<b>985</b>	
5. Udział bezrobotnych kobiet w ogólnej liczbie bezrobotnych			49,82%
6. Spadek w porównaniu do poprzedniego miesiąca		56	5,38%
<b>7. Bezrobotne kobiety z prawem do zasiłku</b>		<b>179</b>	
8. Udział bezrobotnych kobiet z prawem do zasiłku w ogólnej liczbie kobiet bezrobotnych			18,17%
<b>III. OSOBY ZAREJESTROWANE</b>			
<b>1. Bezrobotni zarejestrowani - narastająco od początku roku</b>		<b>1237</b>	
w tym: kobiety		<b>564</b>	
zarejestrowani po raz pierwszy		<b>104</b>	
<b>2. Bezrobotni zarejestrowani - w miesiącu sprawozdawczym</b>		<b>232</b>	
w tym: kobiety		112	
zarejestrowani po raz pierwszy		15	
<b>IV. OSOBY W SZCZEGÓLNEJ SYTUACJI NA RYNKU PRACY</b>		ogółem	<b>1614</b>
		w tym: kobiety	<b>843</b>
1. Do 30 roku życia			394
w tym: kobiety			214
2. w tym do 25 roku życia			164
w tym: kobiety			77
3. Długotrwale bezrobotne			1010
w tym: kobiety			574
4. Powyżej 50 roku życia			575
w tym: kobiety			223
5. Korzystające ze świadczeń pomocy społecznej			27
w tym: kobiety			18
6. Posiadające co najmniej jedno dziecko do 6 roku życia			366
w tym: kobiety			306
7. Posiadające co najmniej jedno dziecko niepełnosprawne do 18 roku życia			1
w tym: kobiety			1
8. Niepełnosprawni			100
w tym: kobiety			44

Bezrobotni według czasu pozostawania bez pracy, wieku, wykształcenia i stażu pracy w miesiącu sprawozdawczym

Wyszczególnienie		Lp	liczba bezrobotnych ogółem	udział	liczba bezrobotnych kobiet
Czas pozostawania bez pracy w miesiącach	do 1	1	199	10,07%	90
	1-3	2	332	16,79%	149
	3-6	3	314	15,88%	130
	6-12	4	382	19,32%	171
	12-24	5	417	21,09%	236
	pow. 24	6	333	16,84%	209
Wiek	18-24	7	164	8,30%	77
	25-34	8	526	26,61%	318
	35-44	9	523	26,45%	273
	45-54	10	346	17,50%	175
	55-59	11	274	13,86%	142
	60 lat i więcej	12	144	7,28%	0
Wykształcenie	wyższe	13	362	18,31%	239
	policealne i średnie zawodowe	14	504	25,49%	249
	średnie ogólnokształcące	15	277	14,01%	167
	zasadnicze zawodowe	16	487	24,63%	188
	gimnazjalne i poniżej	17	347	17,55%	142
Staż pracy	do 1 roku	18	366	18,51%	193
	1-5 lat	19	522	26,40%	271
	5-10 lat	20	316	15,98%	153
	10-20 lat	21	304	15,38%	163
	20-30 lat	22	181	9,16%	76
	30 lat i więcej	23	67	3,39%	14
	bez stażu	24	221	11,18%	115
Ogółem:		25	1977		985



<b>I. STAN BEZROBOCIA</b>			
<b>1. Liczba bezrobotnych na dzień</b>	<b>30.04.2019</b>	<b>367</b>	
2. Spadek w porównaniu do poprzedniego miesiąca		3	0,81%
3. Udział w ogólnej liczbie bezrobotnych w powiecie			<b>9,92%</b>
<b>II. STRUKTURA BEZROBOCIA</b>			
<b>1. Bezrobotni z prawem do zasiłku na dzień</b>	<b>30.04.2019</b>	<b>88</b>	
2. Spadek w porównaniu do poprzedniego miesiąca		2	13,33%
3. Udział bezrobotnych z prawem do zasiłku w ogólnej liczbie bezrobotnych			23,98%
<b>4. Bezrobotne kobiety- ogółem na dzień</b>	<b>30.04.2019</b>	<b>178</b>	
5. Udział bezrobotnych kobiet w ogólnej liczbie bezrobotnych			48,50%
6. Wzrost w porównaniu do poprzedniego miesiąca		5	2,89%
7. Bezrobotne kobiety z prawem do zasiłku		<b>49</b>	
8. Udział bezrobotnych kobiet z prawem do zasiłku w ogólnej liczbie kobiet bezrobotnych			27,53%
<b>III. OSOBY ZAREJESTROWANE</b>			
<b>1. Bezrobotni zarejestrowani - narastająco od początku roku</b>		<b>198</b>	
w tym: kobiety		97	
zarejestrowani po raz pierwszy		17	
<b>2. Bezrobotni zarejestrowani - w miesiącu sprawozdawczym</b>		<b>49</b>	
w tym: kobiety		23	
zarejestrowani po raz pierwszy		6	
<b>IV. OSOBY W SZCZEGÓLNEJ SYTUACJI NA RYNKU PRACY</b>		ogółem	<b>304</b>
		w tym : kobiety	<b>150</b>
1. Do 30 roku życia			63
w tym: kobiety			38
2. w tym do 25 roku życia			22
w tym: kobiety			15
3. Długotrwale bezrobotne			179
w tym: kobiety			89
4. Powyżej 50 roku życia			110
w tym: kobiety			36
5. Korzystające ze świadczeń pomocy społecznej			5
w tym: kobiety			4
6. Posiadające co najmniej jedno dziecko do 6 roku życia			76
w tym: kobiety			60
7. Posiadające co najmniej jedno dziecko niepełnosprawne do 18 roku życia			0
w tym: kobiety			0
8. Niepełnosprawni			19
w tym: kobiety			7



## Bezrobotni według czasu pozostawania bez pracy, wieku, wykształcenia i stażu pracy w miesiącu sprawozdawczym

Wyszczególnienie		Lp	liczba bezrobotnych ogółem	udział	liczba bezrobotnych kobiet
Czas pozostawania bez pracy w miesiącach	do 1	1	42	11,44%	18
	1-3	2	60	16,35%	31
	3-6	3	57	15,53%	28
	6-12	4	69	18,80%	28
	12-24	5	77	20,98%	35
	pow. 24	6	62	16,89%	38
Wiek	18-24	7	22	5,99%	15
	25-34	8	98	26,70%	56
	35-44	9	102	27,79%	55
	45-54	10	76	20,71%	38
	55-59	11	46	12,53%	14
	60 lat i więcej	12	23	6,27%	0
Wykształcenie	wyższe	13	35	9,54%	31
	policealne i średnie zawodowe	14	99	26,98%	57
	średnie ogólnokształcące	15	31	8,45%	19
	zasadnicze zawodowe	16	128	34,88%	47
	gimnazjalne i poniżej	17	74	20,16%	24
Staż pracy	do 1 roku	18	39	10,63%	19
	1-5 lat	19	111	30,25%	61
	5-10 lat	20	74	20,16%	41
	10-20 lat	21	69	18,80%	34
	20-30 lat	22	38	10,35%	8
	30 lat i więcej	23	12	3,27%	1
	bez stażu	24	24	6,54%	14
Ogółem:		25	<b>367</b>		<b>178</b>



<b>I. STAN BEZROBOCIA</b>		
<b>1. Liczba bezrobotnych na dzień</b>	<b>30.04.2019</b>	<b>525</b>
2. Spadek w porównaniu do poprzedniego miesiąca		32 5,75%
3. Udział w ogólnej liczbie bezrobotnych w powiecie		14,19%
<b>II. STRUKTURA BEZROBOCIA</b>		
<b>1. Bezrobotni z prawem do zasiłku na dzień</b>	<b>30.04.2019</b>	<b>120</b>
2. Spadek w porównaniu do poprzedniego miesiąca		1 0,83%
3. Udział bezrobotnych z prawem do zasiłku w ogólnej liczbie bezrobotnych		22,86%
<b>4. Bezrobotne kobiety - ogółem na dzień</b>	<b>30.04.2019</b>	<b>247</b>
5. Udział bezrobotnych kobiet w ogólnej liczbie bezrobotnych		47,05%
6. Spadek w porównaniu do poprzedniego miesiąca		15 5,73%
<b>7. Bezrobotne kobiety z prawem do zasiłku</b>		<b>50</b>
8. Udział bezrobotnych kobiet z prawem do zasiłku w ogólnej liczbie kobiet bezrobotnych		20,24%
<b>III. OSOBY ZAREJESTROWANE</b>		
<b>1. Bezrobotni zarejestrowani - narastająco od początku roku</b>		<b>304</b>
w tym: kobiety		146
zarejestrowani po raz pierwszy		26
<b>2. Bezrobotni zarejestrowani - w miesiącu sprawozdawczym</b>		<b>63</b>
w tym: kobiety		31
zarejestrowani po raz pierwszy		9
<b>IV. OSOBY W SZCZEGÓLNEJ SYTUACJI NA RYNKU PRACY</b>		<b>ogółem 427</b>
		<b>w tym: kobiety 201</b>
<b>1. Do 30 roku życia</b>		<b>122</b>
w tym: kobiety		59
<b>2. w tym do 25 roku życia</b>		<b>49</b>
w tym: kobiety		23
<b>3. Długotrwale bezrobotne</b>		<b>254</b>
w tym: kobiety		129
<b>4. Powyżej 50 roku życia</b>		<b>144</b>
w tym: kobiety		46
<b>5. Korzystające ze świadczeń pomocy społecznej</b>		<b>6</b>
w tym: kobiety		5
<b>6. Posiadające co najmniej jedno dziecko do 6 roku życia</b>		<b>80</b>
w tym: kobiety		58
<b>7. Posiadające co najmniej jedno dziecko niepełnosprawne do 18 roku życia</b>		<b>0</b>
w tym: kobiety		0
<b>8. Niepełnosprawni</b>		<b>22</b>
w tym: kobiety		6

## Bezrobotni według czasu pozostawania bez pracy, wieku, wykształcenia i stażu pracy w miesiącu sprawozdawczym

Wyszczególnienie	Lp	liczba bezrobotnych ogółem	udział	liczba bezrobotnych kobiet	
<b>Czas pozostawania bez pracy w miesiącach</b>	do 1	1	51	9,71%	24
	1-3	2	84	16,00%	38
	3-6	3	81	15,43%	28
	6-12	4	122	23,24%	59
	12-24	5	106	20,19%	56
	pow. 24	6	81	15,43%	42
<b>Wiek</b>	18-24	7	49	9,33%	23
	25-34	8	146	27,81%	77
	35-44	9	136	25,90%	77
	45-54	10	93	17,71%	43
	55-59	11	60	11,43%	27
	60 lat i więcej	12	41	7,81%	0
<b>Wykształcenie</b>	wyższe	13	76	14,48%	56
	policealne i średnie zawodowe	14	170	32,38%	80
	średnie ogólnokształcące	15	57	10,86%	37
	zasadnicze zawodowe	16	132	25,14%	42
	gimnazjalne i poniżej	17	90	17,14%	32
<b>Staż pracy</b>	do 1 roku	18	90	17,14%	48
	1-5 lat	19	151	28,76%	77
	5-10 lat	20	80	15,24%	33
	10-20 lat	21	79	15,05%	39
	20-30 lat	22	57	10,86%	16
	30 lat i więcej	23	20	3,81%	3
	bez stażu	24	48	9,14%	31
Ogółem:	25	525		247	



<b>I. STAN BEZROBOCIA</b>			
<b>1. Liczba bezrobotnych na dzień</b>	<b>30.04.2019</b>	<b>582</b>	
2. Spadek w porównaniu do poprzedniego miesiąca		30	4,90%
3. Udział w ogólnej liczbie bezrobotnych w powiecie			<b>15,73%</b>
<b>II. STRUKTURA BEZROBOCIA</b>			
<b>1. Bezrobotni z prawem do zasiłku na dzień</b>	<b>30.04.2019</b>	<b>103</b>	
2. Spadek w porównaniu do poprzedniego miesiąca		13	11,21%
3. Udział bezrobotnych z prawem do zasiłku w ogólnej liczbie bezrobotnych			17,70%
<b>4. Bezrobotne kobiety - ogółem na dzień</b>	<b>30.04.2019</b>	<b>288</b>	
5. Udział bezrobotnych kobiet w ogólnej liczbie bezrobotnych			49,48%
6. Spadek w porównaniu do poprzedniego miesiąca		9	3,03%
<b>7. Bezrobotne kobiety z prawem do zasiłku</b>		<b>46</b>	
8. Udział bezrobotnych kobiet z prawem do zasiłku w ogólnej liczbie kobiet bezrobotnych			15,97%
<b>III. OSOBY ZAREJESTROWANE</b>			
<b>1. Bezrobotni zarejestrowani - narastająco od początku roku</b>		<b>280</b>	
w tym: kobiety		141	
zarejestrowani po raz pierwszy		15	
<b>2. Bezrobotni zarejestrowani - w miesiącu sprawozdawczym</b>		<b>63</b>	
w tym: kobiety		34	
zarejestrowani po raz pierwszy		4	
<b>IV. OSOBY W SZCZEGÓLNEJ SYTAUCJI NA RYNKU PRACY</b>		ogółem	<b>490</b>
		w tym kobiety	<b>247</b>
1. Do 30 roku życia			121
w tym: kobiety			66
2. w tym do 25 roku życia			53
w tym: kobiety			31
3. Długotrwale bezrobotne			313
w tym: kobiety			169
4. Powyżej 50 roku życia			178
w tym: kobiety			71
5. Korzystające ze świadczeń pomocy społecznej			7
w tym: kobiety			5
6. Posiadające co najmniej jedno dziecko do 6 roku życia			95
w tym: kobiety			71
7. Posiadające co najmniej jedno dziecko niepełnosprawne do 18 roku życia			0
w tym: kobiety			0
8. Niepełnosprawni			25
w tym: kobiety			15

## Bezrobotni według czasu pozostawania bez pracy, wieku, wykształcenia i stażu pracy w miesiącu sprawozdawczym

Wyszczególnienie		Lp	liczba bezrobotnych ogółem	udział	liczba bezrobotnych kobiet
Czas pozostawania bez pracy w miesiącach	do 1	1	53	9,11%	27
	1-3	2	85	14,60%	35
	3-6	3	78	13,40%	34
	6-12	4	132	22,68%	68
	12-24	5	103	17,70%	50
	pow. 24	6	131	22,51%	74
Wiek	18-24	7	53	9,11%	31
	25-34	8	149	25,60%	79
	35-44	9	128	21,99%	68
	45-54	10	134	23,02%	70
	55-59	11	87	14,95%	40
	60 lat i więcej	12	31	5,33%	0
Wykształcenie	wyższe	13	58	9,97%	40
	policealne i średnie zawodowe	14	146	25,09%	73
	średnie ogólnokształcące	15	60	10,31%	44
	zasadnicze zawodowe	16	186	31,96%	76
	gimnazjalne i poniżej	17	132	22,68%	55
Staż pracy	do 1 roku	18	109	18,73%	58
	1-5 lat	19	163	28,01%	79
	5-10 lat	20	81	13,92%	50
	10-20 lat	21	118	20,27%	58
	20-30 lat	22	45	7,73%	10
	30 lat i więcej	23	9	1,55%	1
	bez stażu	24	57	9,79%	32
Ogółem:		25	582		288



# Gmina Łączna

<b>I. STAN BEZROBOCIA</b>		
<b>1. Liczba bezrobotnych na dzień</b>	<b>30.04.2019</b>	<b>249</b>
2. Wzrost w porównaniu do poprzedniego miesiąca		11 4,47%
3. Udział w ogólnej liczbie bezrobotnych w powiecie		<b>6,73%</b>
<b>II. STRUKTURA BEZROBOCIA</b>		
<b>1. Bezrobotni z prawem do zasiłku na dzień</b>	<b>30.04.2019</b>	<b>57</b>
2. Wzrost w porównaniu do poprzedniego miesiąca		2 3,85%
3. Udział bezrobotnych z prawem do zasiłku w ogólnej liczbie bezrobotnych		22,89%
<b>4. Bezrobotne kobiety - ogółem na dzień</b>	<b>30.04.2019</b>	<b>127</b>
5. Udział bezrobotnych kobiet w ogólnej liczbie bezrobotnych		51,00%
6. Wzrost w porównaniu do poprzedniego miesiąca		3 2,40%
<b>7. Bezrobotne kobiety z prawem do zasiłku</b>		<b>29</b>
8. Udział bezrobotnych kobiet z prawem do zasiłku w ogólnej liczbie kobiet bezrobotnych		22,83%
<b>III. OSOBY ZAREJESTROWANE</b>		
<b>1. Bezrobotni zarejestrowani - narastająco od początku roku</b>		<b>94</b>
w tym: kobiety		48
zarejestrowani po raz pierwszy		12
<b>2. Bezrobotni zarejestrowani - w miesiącu sprawozdawczym</b>		<b>38</b>
w tym: kobiety		17
zarejestrowani po raz pierwszy		6
<b>IV. OSOBY W SZCZEGÓLNEJ SYTUACJI NA RYNKU PRACY</b>		
	ogółem	<b>192</b>
	w tym kobiety	<b>101</b>
1. Do 30 roku życia		54
w tym: kobiety		31
2. w tym do 25 roku życia		24
w tym: kobiety		14
3. Długotrwale bezrobotne		122
w tym: kobiety		71
4. Powyżej 50 roku życia		65
w tym: kobiety		23
5. Korzystające ze świadczeń pomocy społecznej		1
w tym: kobiety		1
6. Posiadające co najmniej jedno dziecko do 6 roku życia		47
w tym: kobiety		38
7. Posiadające co najmniej jedno dziecko niepełnosprawne do 18 roku życia		0
w tym: kobiety		0
8. Niepełnosprawni		9
w tym: kobiety		4

**Bezrobotni według czasu pozostawania bez pracy, wieku, wykształcenia i stażu pracy w miesiącu sprawozdawczym**

Wyszczególnienie		Lp	liczba bezrobotnych ogółem	udział	liczba bezrobotnych kobiet
Czas pozostawania bez pracy w miesiącach	do 1	1	35	14,06%	14
	1-3	2	24	9,64%	12
	3-6	3	37	14,86%	13
	6-12	4	58	23,29%	30
	12-24	5	50	20,08%	29
	pow. 24	6	45	18,07%	29
Wiek	18-24	7	24	9,64%	14
	25-34	8	61	24,50%	37
	35-44	9	73	29,32%	42
	45-54	10	50	20,08%	23
	55-59	11	27	10,84%	11
	60 lat i więcej	12	14	5,62%	0
Wykształcenie	wyższe	13	36	14,46%	27
	policealne i średnie zawodowe	14	56	22,49%	34
	średnie ogólnokształcące	15	17	6,83%	10
	zasadnicze zawodowe	16	85	34,14%	33
	gimnazjalne i poniżej	17	55	22,09%	23
Staż pracy	do 1 roku	18	47	18,88%	31
	1-5 lat	19	69	27,71%	35
	5-10 lat	20	37	14,86%	23
	10-20 lat	21	46	18,47%	14
	20-30 lat	22	20	8,03%	7
	30 lat i więcej	23	8	3,21%	1
	bez stażu	24	22	8,84%	16
Ogółem		25	<b>249</b>		<b>127</b>



Usługi elektroniczne  
Publicznych Służb Zatrudnienia



**Powiatowy Urząd Pracy  
w Skarżysku-Kamiennej**  
ul. 1 Maja 105  
26-110 Skarżysko-  
Kamienna



ul. 1 Maja 105  
26-110 Skarżysko-Kamienna

telefon: 41 25 17 300  
e-mail: [kisk@praca.gov.pl](mailto:kisk@praca.gov.pl)  
[www.skarzysko.praca.gov.pl](http://www.skarzysko.praca.gov.pl)

