



**Powiatowy Urząd Pracy
w Skarżysku-Kamiennej**

BIULETYN INFORMACYJNY



**STAN I STRUKTURA BEZROBOCIA
W POWIECIE SKARŻYSKIM NA DZIEŃ 30.04.2021**

SPIS TREŚCI

AKTUALNOŚCI 4

POWIAT SKARŻYSKI 5

BEZROBOTNI WEDŁUG CZASU POZOSTAWANIA BEZ PRACY, WIEKU,
WYKSZTAŁCENIA I STAŻU PRACY W MIESIĄCU SPRAWOZDAWCZYM 8

STRUKTURA BEZROBOCIA W POWIECIE SKARŻYSKIM NA WYKRESACH 10

ŚRODKI NA AKTYWIZACJĘ 11

WOLNE MIEJSCA PRACY I MIEJSCA AKTYWIZACJI
ZAWODOWEJ 12

ZAREJESTROWANI I WYREJESTROWANI 13

MIASTO SKARŻYSKO - KAMIENNA 14

GMINA SKARŻYSKO KOŚCIELNE 16

MIASTO I GMINA SUCHEDNIÓW 18

GMINA BLIŻYN 20

GMINA ŁĄCZNA 22

AKTUALNOŚCI

Rehabilitacja zawodowa osób niepełnosprawnych ze środków PFRON w 2021r. - Nabór wniosków



Powiatowy Urząd Pracy w Skarżysku-Kamiennej informuje, iż na podstawie Uchwały Rady Powiatu Skarżyskiego Nr 223/XXXI/2021 z dnia 25 marca 2021 r. zostały przyznane środki PFRON na rehabilitację zawodową osób niepełnosprawnych. Pula przyznanych środków na ten cel wynosi **47.674,00 zł.** W/w środki zostaną wykorzystane jako zwrot wydatków na instrumenty i usługi rynku pracy na rzecz osób niepełnosprawnych oraz przyznanie osobie niepełnosprawnej środków na podjęcie działalności gospodarczej, rolniczej albo na wniesienie wkładu do spółdzielni socjalnej. Wysokość środków przeznaczonych na aktywizację zawodową w formie [staży](#) wynosi 22.674,00 zł. W pierwszej kolejności rozpatrywane będą wnioski o zorganizowanie stażu zawierające deklarację dalszego zatrudnienia. To wsparcie dotyczy aktywizacji osób niepełnosprawnych poszukujących pracy niepozostających w zatrudnieniu.

Wysokość środków przeznaczonych na aktywizację zawodową w formie [przyznanie osobie niepełnosprawnej środków na podjęcie działalności gospodarczej, rolniczej albo na wniesienie wkładu do spółdzielni socjalnej](#) wynosi 25.000,00 zł. (max. kwota dotacji to 25.000zł.). O to wsparcie mogą ubiegać się osoby niepełnosprawne bezrobotne lub poszukujące pracy niepozostające w zatrudnieniu.

Wszystkich zainteresowanych prosimy o niezwłoczny kontakt telefoniczny ze swoim Doradcą Klienta.

Wnioski można składać **od 07.04.2021r.** poprzez: wysłanie ich pocztą tradycyjną na adres: ul. 1 Maja 105, 26-110 Skarżysko-Kamienna elektronicznie przy wykorzystaniu kwalifikowanego podpisu elektronicznego na adres: kisk@praca.gov.pl składając w zaadresowanej i szczelnie zamkniętej kopercie do pojemnika ustawionego przy wejściu do Urzędu od ulicy 1 Maja 105. Dokumenty należy włożyć do koperty, udostępnionej przy pojemniku. Na kopercie proszę podać Imię i Nazwisko oraz nr telefonu do kontaktu. Złożone wnioski będą realizowane do wyczerpania środków na w/w cele.

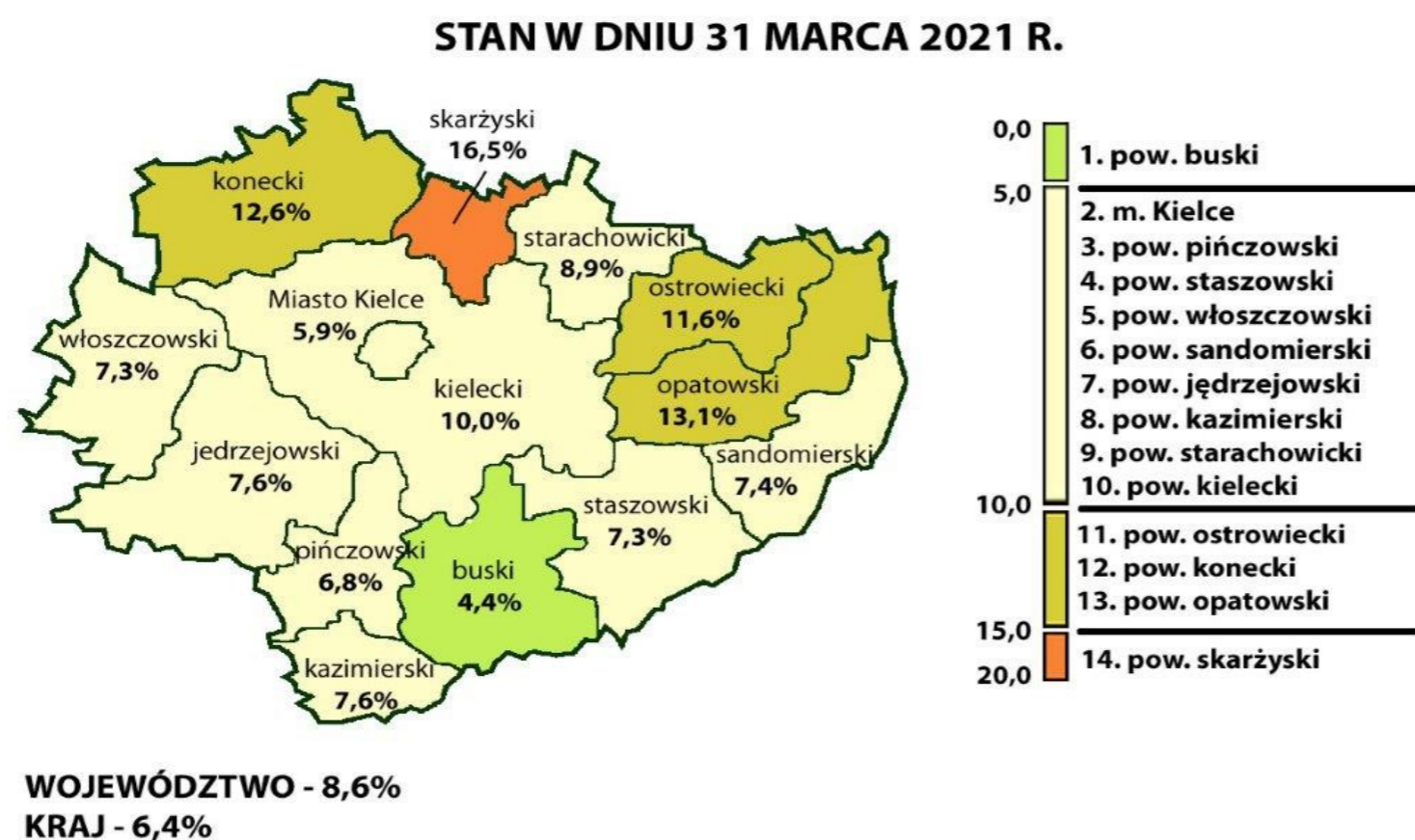


POWIAT SKARŻYSKI

I. STAN BEZROBOCIA

1. Liczba bezrobotnych na dzień	30.04.2021	4137
2. Spadek w porównaniu do poprzedniego miesiąca		6 0,14%

Rysunek 1. Stopa bezrobocia w powiatach woj. świętokrzyskiego - kwiecień 2021

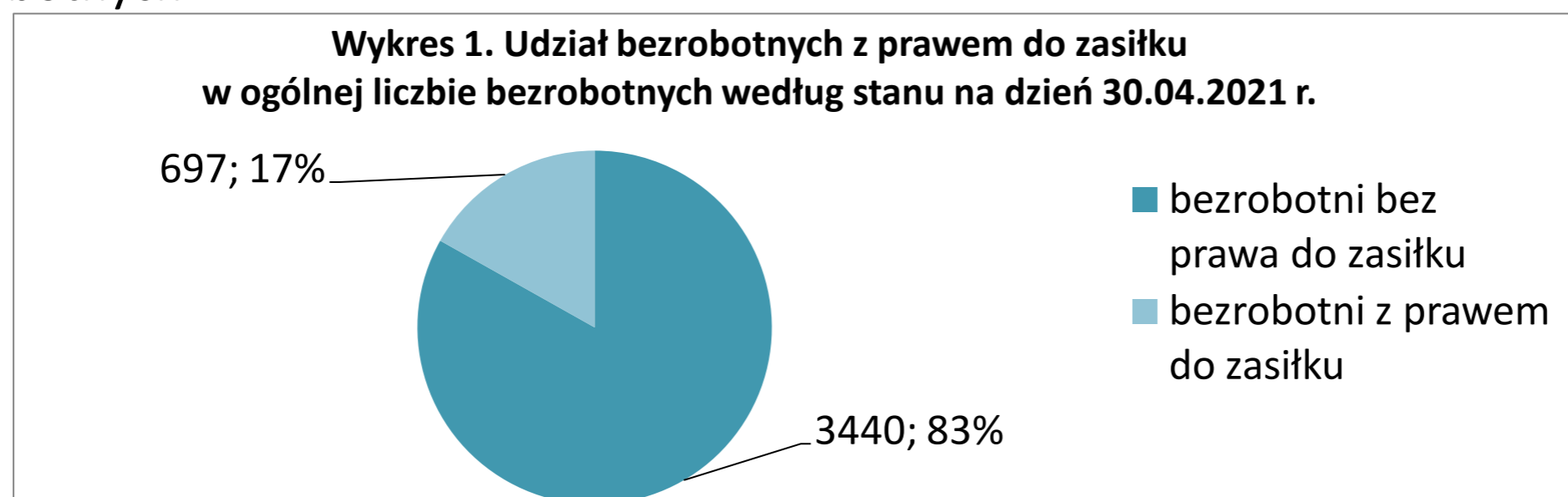


Źródło: <http://www.wup.kielce.pl/dane-statystyczne>

3. Stopa bezrobocia na dzień: 31.03.2021	16,5%*
4. Stopa bezrobocia na dzień: 28.02.2021	17,2%*
5. Stopa bezrobocia na dzień: 29.02.2020	15,2%*

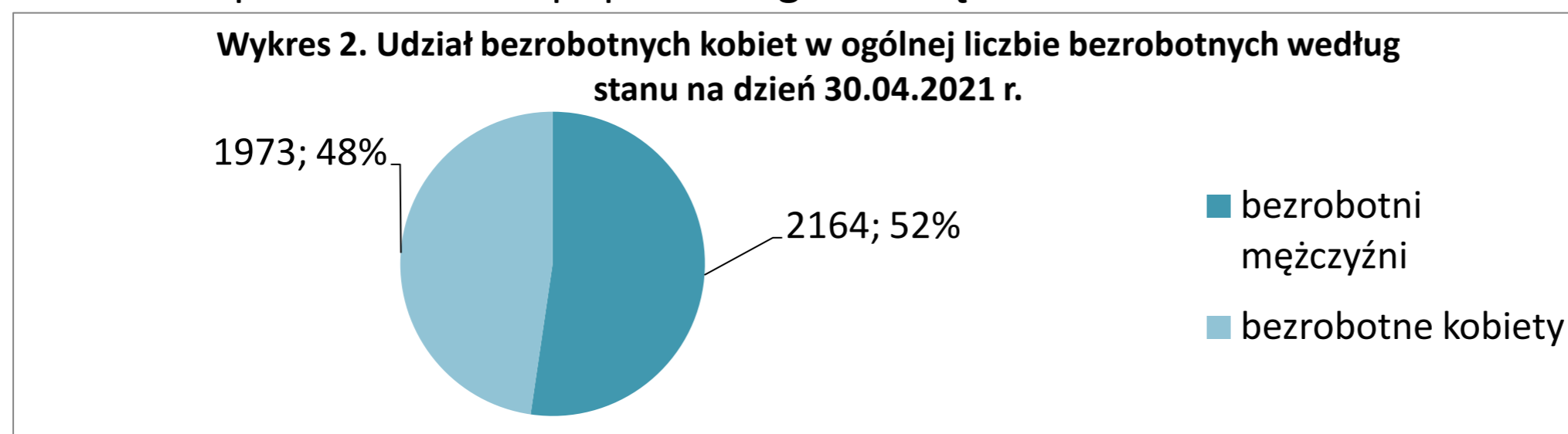
II. STRUKTURA BEZROBOCIA

1. Bezrobotni z prawem do zasiłku na dzień	30.04.2021	697
2. Spadek w porównaniu do poprzedniego miesiąca		14 1,97%
3. Udział bezrobotnych z prawem do zasiłku w ogólnej liczbie bezrobotnych		16,85%



Źródło: dane statystyczne PUP- Sprawozdanie MRPIPS-01

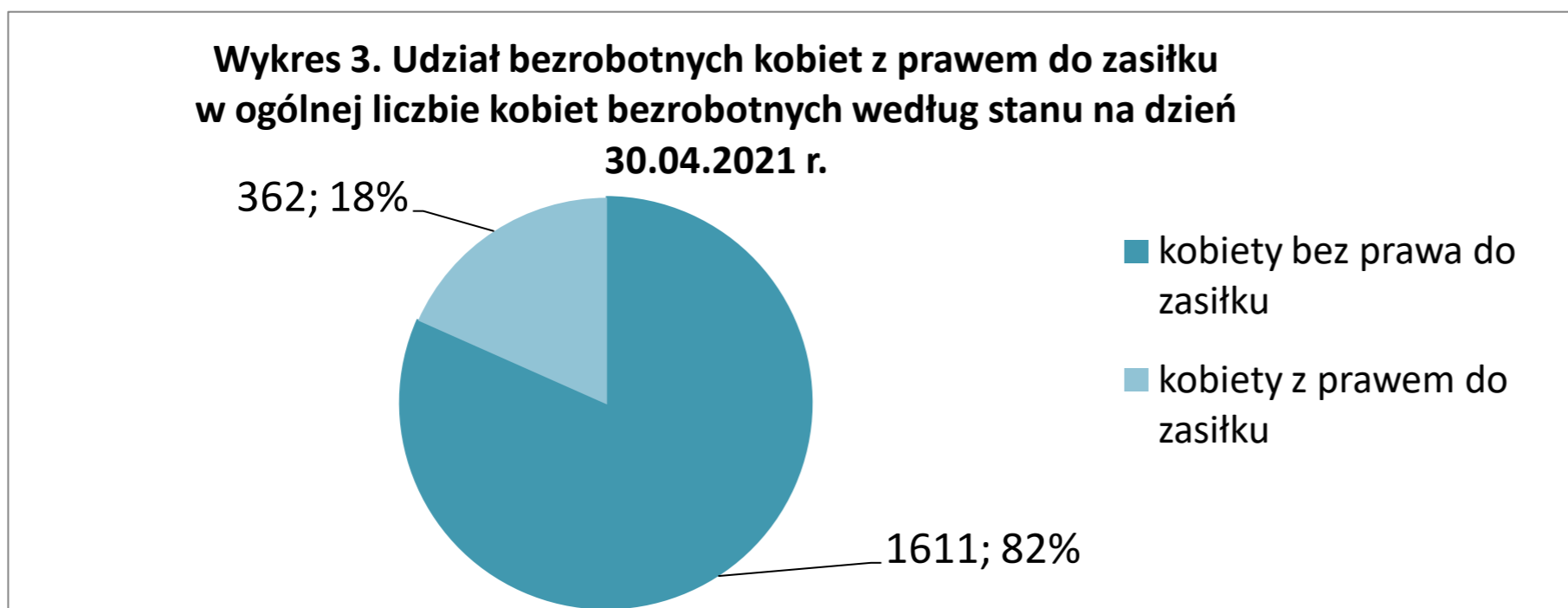
4. Bezrobotne kobiety - ogółem na dzień	30.04.2021	1973
5. Udział bezrobotnych kobiet w ogólnej liczbie bezrobotnych		47,69%
6. Wzrost w porównaniu do poprzedniego miesiąca		13 0,66%



Źródło: dane statystyczne PUP- Sprawozdanie MRPIPS-01

* stopa bezrobocia obliczona przez Główny Urząd Statystyczny. Dane opracowane przez Ministerstwo Rozwoju, Pracy i Technologii- Departament Rynku Pracy, opublikowane na stronie Publicznych Służb Zatrudnienia: <http://psz.praca.gov.pl/>

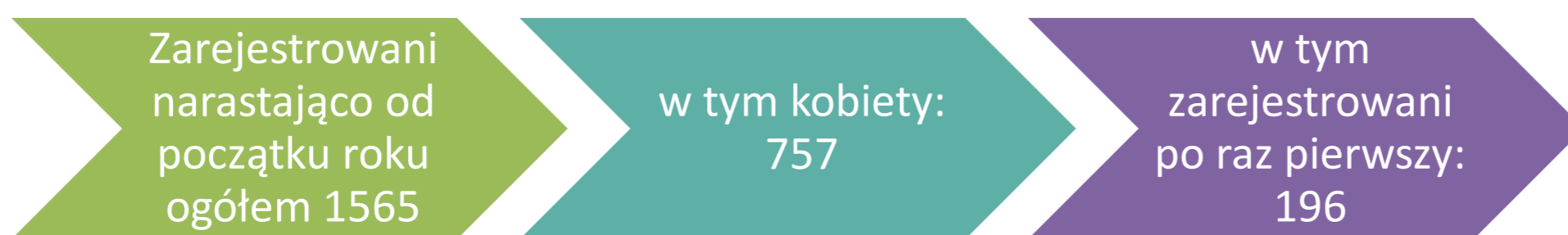
8. Udział bezrobotnych kobiet z prawem do zasiłku w ogólnej liczbie kobiet bezrobotnych 18,35%



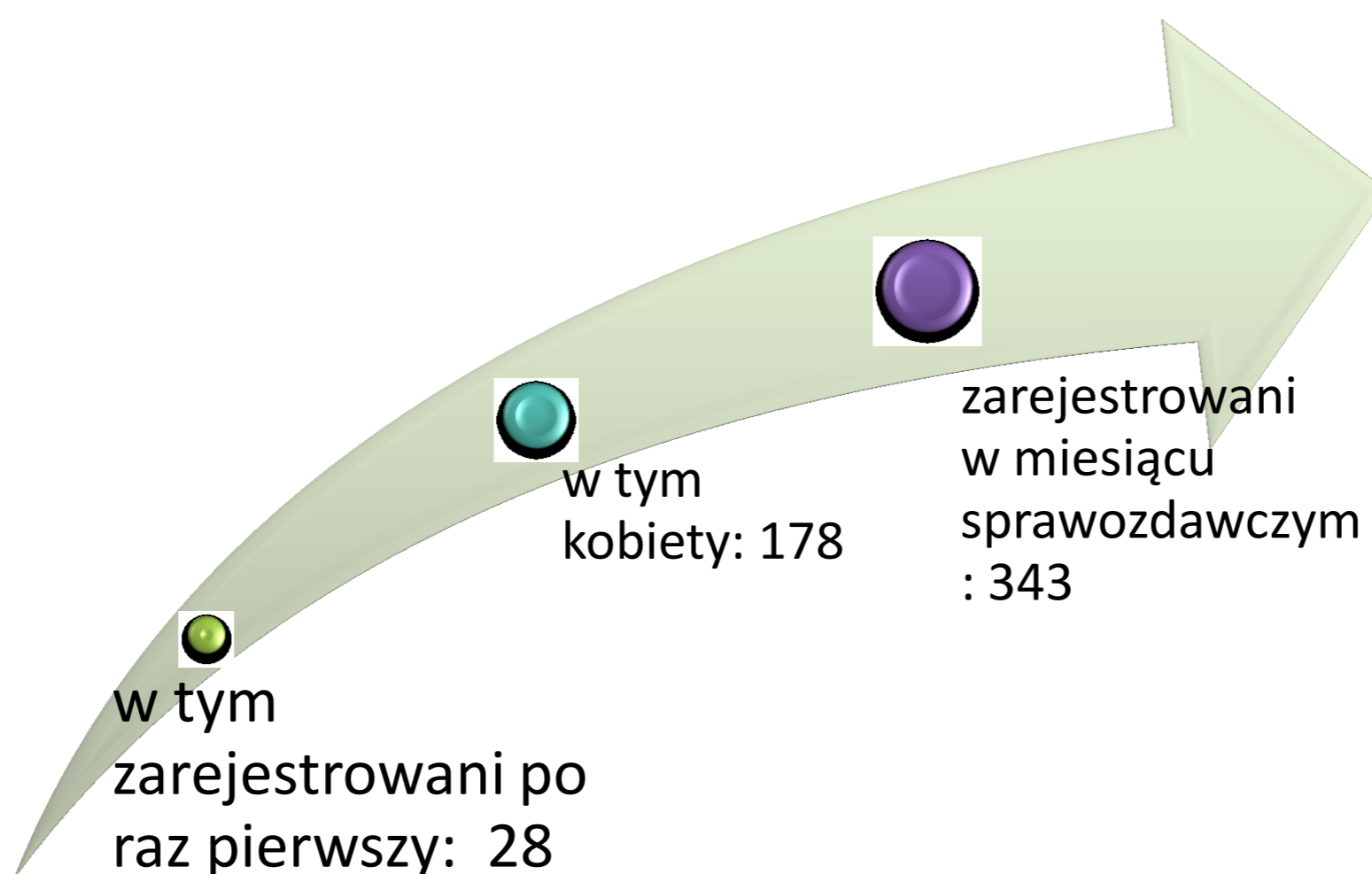
Źródło: dane statystyczne PUP- Sprawozdanie MRPIPS-01

III. OSOBY ZAREJESTROWANE

1. Bezrobotni zarejestrowani - narastająco od początku roku	1565
w tym: kobiety	757
zarejestrowani po raz pierwszy	196

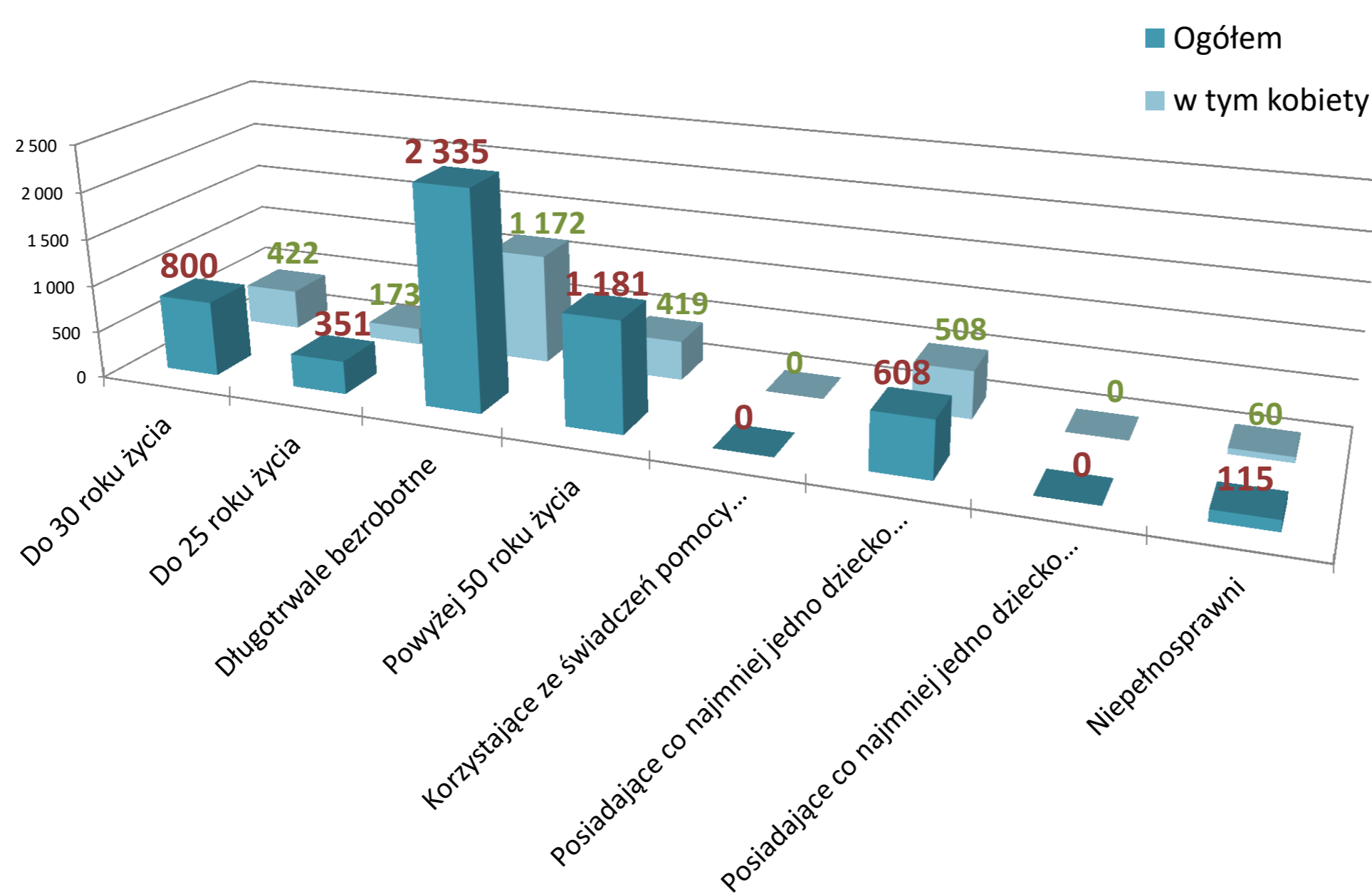


2. Bezrobotni zarejestrowani - w miesiącu sprawozdawczym	343
w tym: kobiety	178
zarejestrowani po raz pierwszy	28



IV. OSOBY W SZCZEGÓLNEJ SYTUACJI NA RYNKU PRACY	ogółem	3 417
	w tym: kobiety	1 674
1. Do 30 roku życia		800
w tym: kobiety		422
2. Do 25 roku życia		351
w tym: kobiety		173
3. Długotrwale bezrobotne		2 335
w tym: kobiety		1 172
4. Powyżej 50 roku życia		1 181
w tym: kobiety		419
5. Korzystające ze świadczeń pomocy społecznej		0
w tym: kobiety		0
6. Posiadające co najmniej jedno dziecko do 6 roku życia		608
w tym: kobiety		508
7. Posiadające co najmniej jedno dziecko niepełnosprawne do 18 roku życia		0
w tym: kobiety		0
8. Niepełnosprawni		115
w tym: kobiety		60

Wykres 4. Osoby w szczególnej sytuacji na rynku pracy



Źródło: dane statystyczne PUP- Sprawozdanie MRPiPS-01

V. POSZUKUJĄCY PRACY

Ogółem	52
w tym kobiety	24
w tym osoby niepełnosprawne niepozostające w zatrudnieniu	26

ogółem poszukujący pracy: 52

w tym kobiety: 24

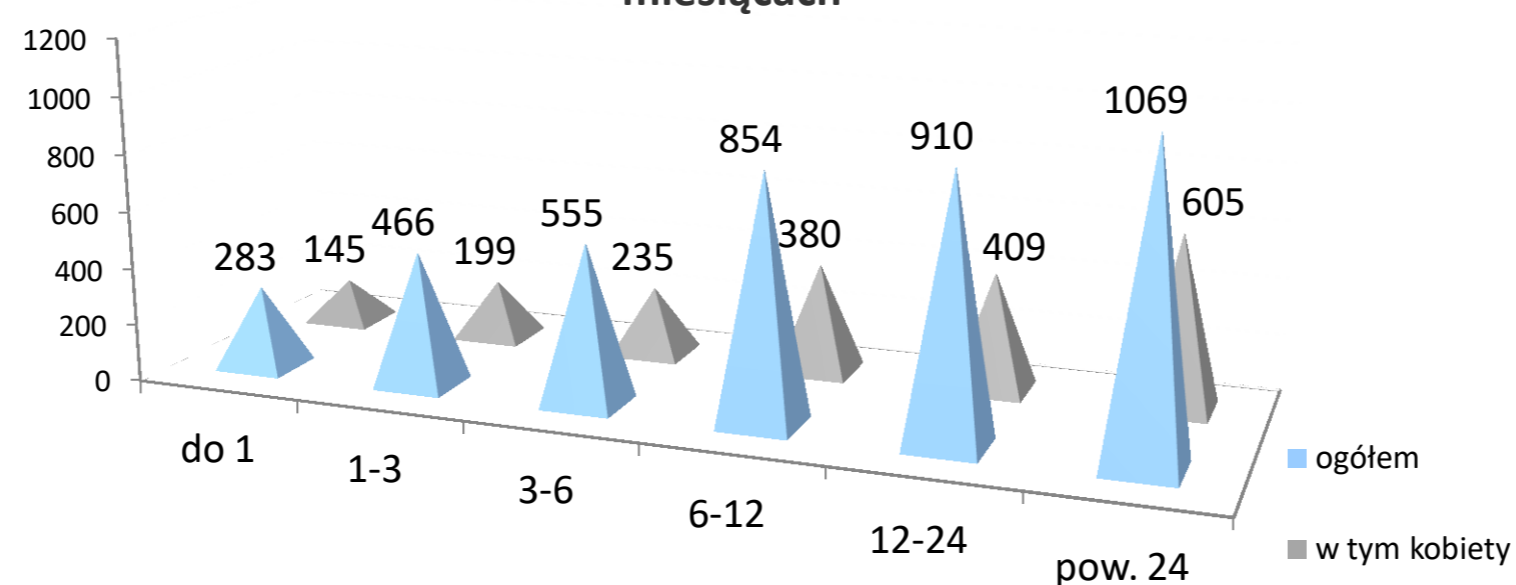
**w tym niepełnosprawni niepozostający
w zatrudnieniu: 26**

Bezrobotni wg. czasu pozostawania bez pracy, wieku, wykształcenia i stażu pracy w miesiącu sprawozdawczym

Bezrobotni wg czasu pozostawania bez pracy w miesiącu sprawozdawczym.

Wyszczególnienie		Lp	liczba bezrobotnych ogółem	udział	liczba bezrobotnych kobiet
Czas pozostawania bez pracy w miesiącach	do 1	1.	283	6,84%	145
	1-3	2.	466	11,26%	199
	3-6	3.	555	13,42%	235
	6-12	4.	854	20,64%	380
	12-24	5.	910	22,00%	409
	pow. 24	6.	1069	25,84%	605
Ogółem:		7.	4137		1973

Wykres 5. Bezrobotni wg czasu pozostawania bez pracy w miesiącach

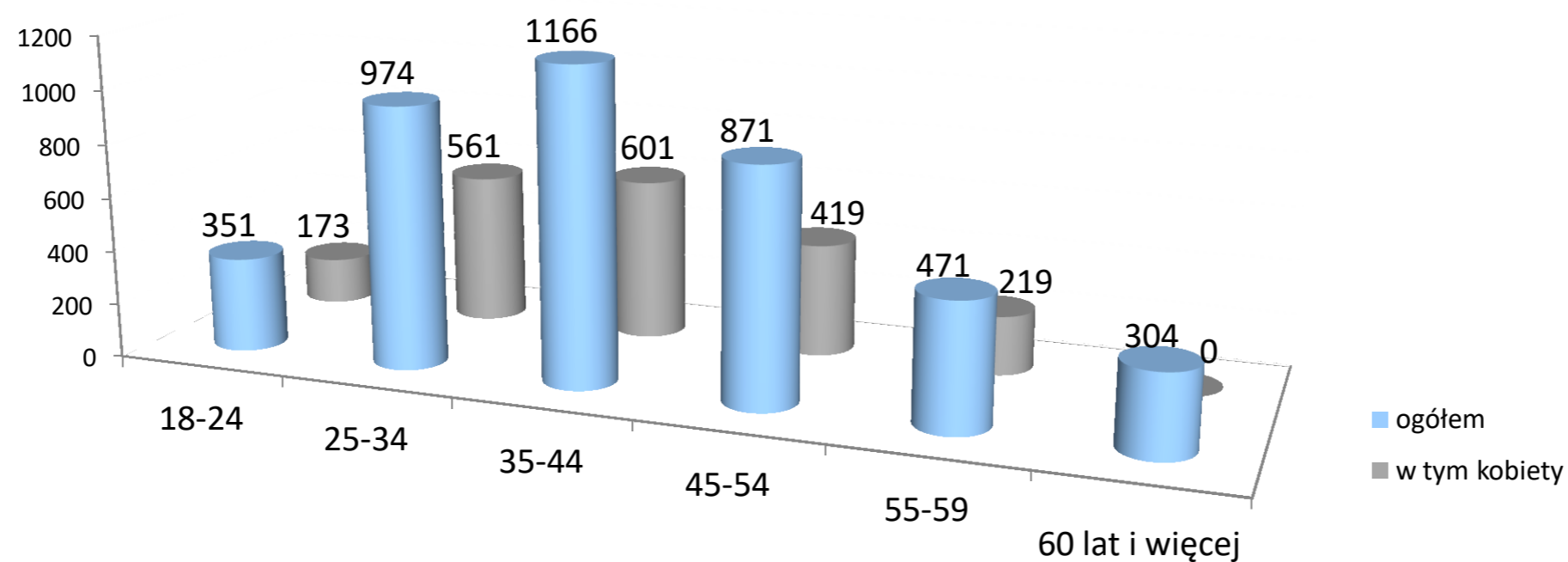


Źródło: dane statystyczne PUP- Sprawozdanie MRPiPS-01

Bezrobotni wg wieku w miesiącu sprawozdawczym.

Wyszczególnienie		Lp	liczba bezrobotnych ogółem	udział	liczba bezrobotnych kobiet
Wiek	18-24	1.	351	8,48%	173
	25-34	2.	974	23,54%	561
	35-44	3.	1166	28,18%	601
	45-54	4.	871	21,05%	419
	55-59	5.	471	11,39%	219
	60 lat i więcej	6.	304	7,35%	X
Ogółem:		7.	4137		1973

Wykres 6. Bezrobotni wg wieku

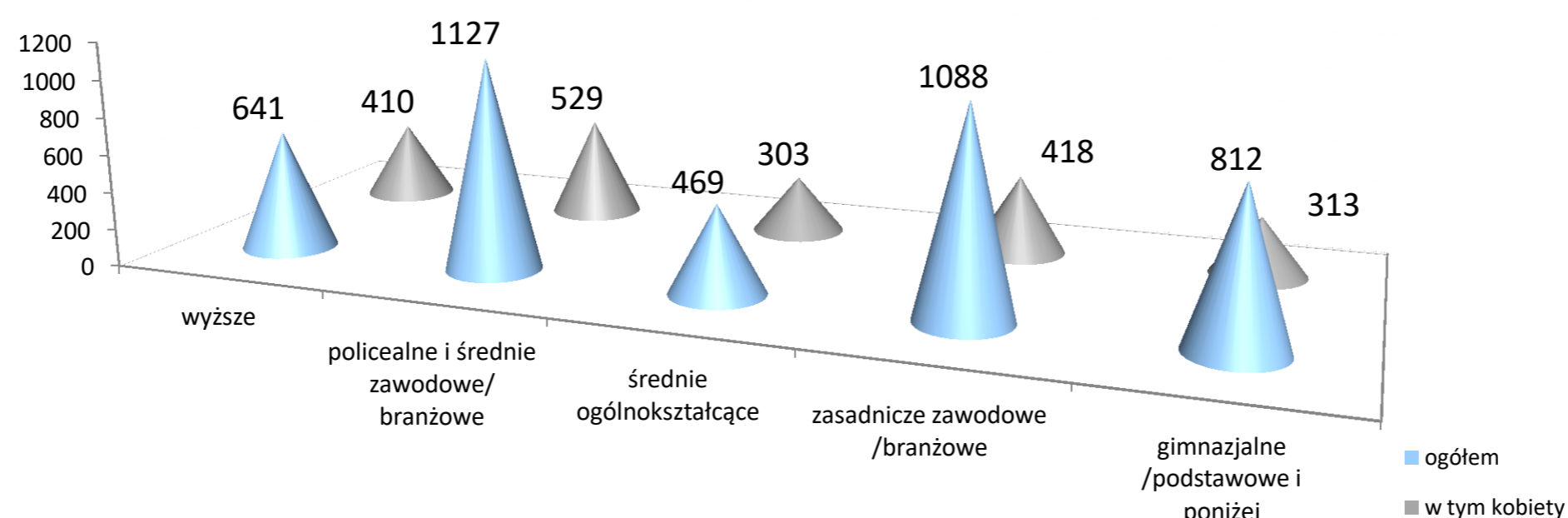


Źródło: dane statystyczne PUP- Sprawozdanie MRPiPS-01

Bezrobotni wg wykształcenia w miesiącu sprawozdawczym.

Wyszczególnienie		Lp	Liczba bezrobotnych ogółem	udział	liczba bezrobotnych kobiet
Wykształcenie	wyższe	1.	641	15,49%	410
	policealne i średnie zawodowe/ branżowe	2.	1127	27,24%	529
	średnie ogólnokształcące	3.	469	11,34%	303
	zasadnicze zawodowe /branżowe	4.	1088	26,30%	418
	gimnazjalne /podstawowe i poniżej	5.	812	19,63%	313
Ogółem:		6.	4137		1973

Wykres 7. Bezrobotni wg poziomu wykształcenia

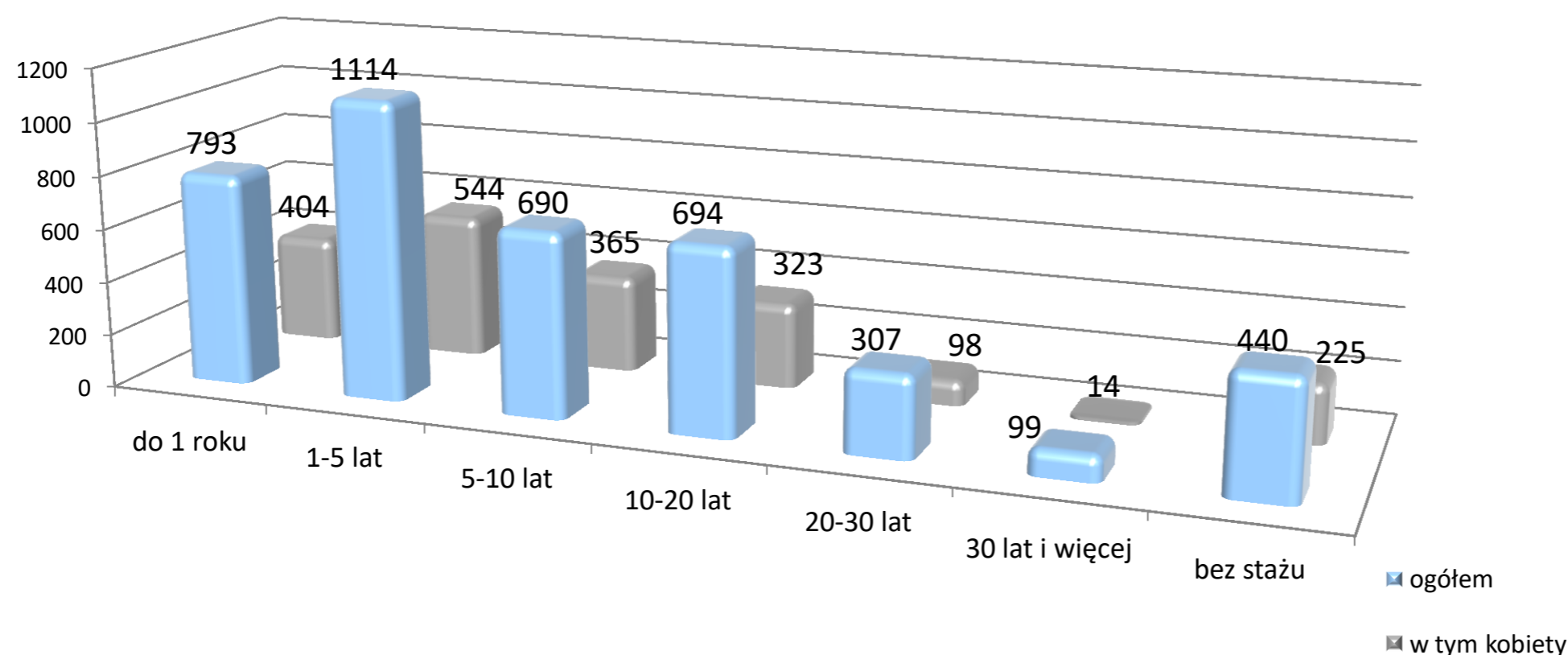


Źródło: dane statystyczne PUP- Sprawozdanie MRPiPS-01

Bezrobotni wg stażu pracy w mieięcu sprawozdawczym.

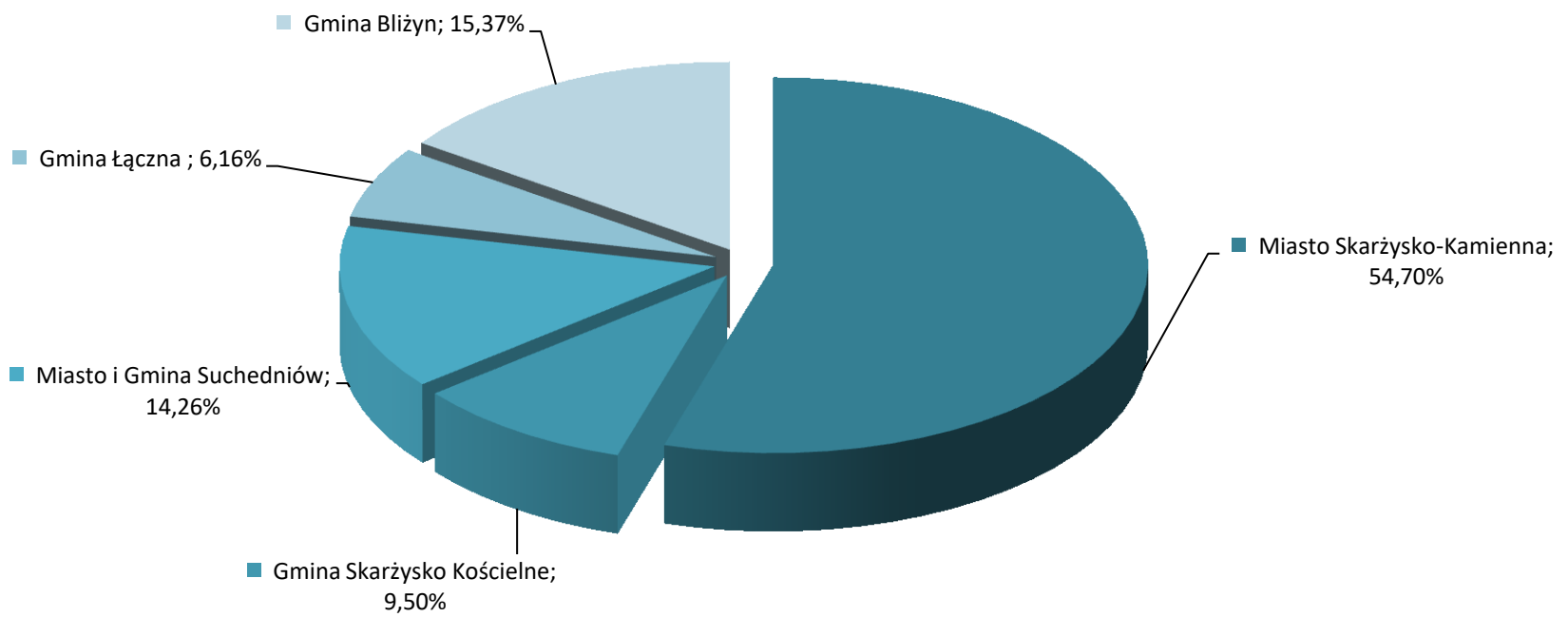
Wyszczególnienie		Lp	Liczba bezrobotnych ogółem	udział	liczba bezrobotnych kobiet
Staż pracy	do 1 roku	1.	793	19,17%	404
	1-5 lat	2.	1114	26,93%	544
	5-10 lat	3.	690	16,68%	365
	10-20 lat	4.	694	16,78%	323
	20-30 lat	5.	307	7,42%	98
	30 lat i więcej	6.	99	2,39%	14
	bez stażu	7.	440	10,64%	225
Ogółem:		8.	4137		1973

Wykres 8. Bezrobotni wg stażu pracy



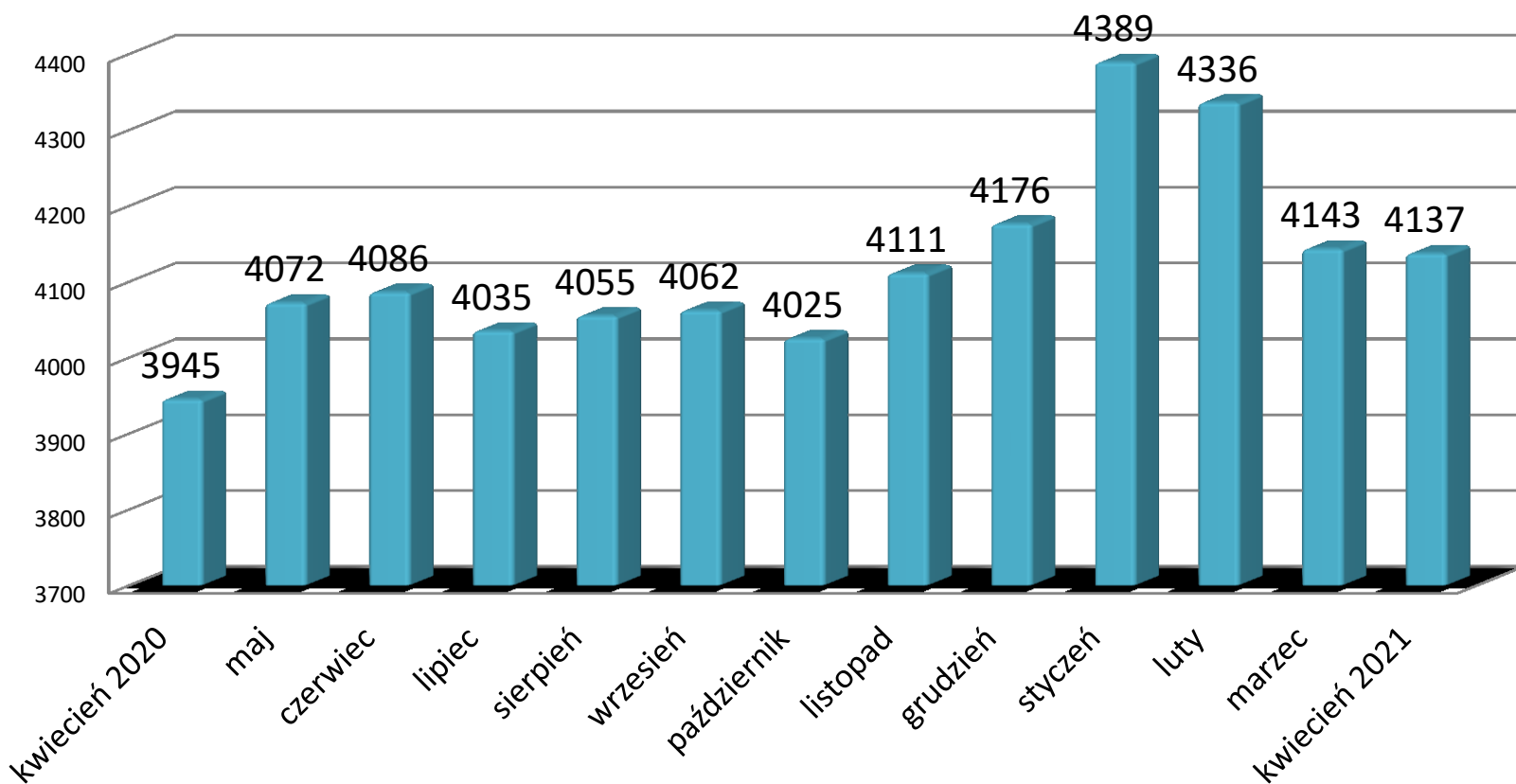
Źródło: dane statystyczne PUP- Sprawozdanie MRPiPS-01

Wykres 9. Procentowy udział osób bezrobotnych w poszczególnych gminach w ogólnej liczbie bezrobotnych w powiecie w miesiącu sprawozdawczym



Źródło: dane statystyczne PUP- Sprawozdanie MRPiPS-01

Wykres 10. Poziom bezrobocie rejestrowane w powiecie skarżyskim w poszczególnych miesiącach na przestrzeni roku.



Źródło: dane statystyczne PUP- Sprawozdanie MRPiPS-01

Środki na aktywizację w 2021 r.- stan na 30.04.2021

DECYZJA	KWOTA ŚRODKÓW NA AKTYWIZACJĘ	PROGNOZOWANA LICZBA OSÓB DO OBJĘCIA AKTYWIZACJĄ W RAMACH UMÓW REALIZOW. W 2021	PROGNOZOWANA LICZBA OSÓB UZYSKUJĄCYCH ZATRUDNIENIE
Program Operacyjny Wiedza Edukacja Rozwój PO WER	3 762 139,25	260	156
Regionalny Program Operacyjny Województwa Świętokrzyskiego RPO WŚ (VII)	4 429 682,64	317	190
Decyzja znak: DF-I.9020.3.13.2021	7 047 809,30	514	308
TARCZA ANTYKRYZYSOWA COVID-19	4 780 186,07	łącznie liczba wniosków 911	

Wolne miejsca pracy i miejsca aktywizacji zawodowej

okres sprawozdawczy 01.04.2021 - 30.04.2021

		Zgłoszone w miesiącu	Narastająco od początku roku:	Niewykorzystane dłużej niż 30 dni - stan na koniec miesiąca	
Ogółem wolne miejsca pracy i aktywizacji zawodowej		137	559	12	
z ogółem :	zatrudnienie lub inna praca zarobkowa	81	228	12	
	miejsca aktywizacji zawodowej	56	331	0	
	w tym :	staże:	56	293	0
		przygotowanie zawodowe dorosłych:	0	0	0
		prace społecznie użyteczne:	0	38	0
	dla niepełnosprawnych:	10	13	0	
dla osób w okresie do 12 miesięcy od dnia ukończenia nauki	0	0	0		

okres sprawozdawczy 01.04.2020 - 30.04.2020

		Zgłoszone w miesiącu	Narastająco od początku roku:	Niewykorzystane dłużej niż 30 dni - stan na koniec miesiąca	
Ogółem wolne miejsca pracy i aktywizacji zawodowej		77	372	26	
z ogółem :	zatrudnienie lub inna praca zarobkowa	14	109	26	
	miejsca aktywizacji zawodowej	63	263	0	
	w tym :	staże:	63	217	0
		przygotowanie zawodowe dorosłych:	0	0	0
		prace społecznie użyteczne:	0	46	0
	dla niepełnosprawnych:	2	3	0	
dla osób w okresie do 12 miesięcy od dnia ukończenia nauki	0	1	0		

Dynamika bezrobocia - rejestracje i wyrejestrowania

Ogółem wyrejestrowani narastająco od początku roku

1604

w tym:	• z tytułu podjęcia pracy	955
	• z braku gotowości do podjęcia pracy	68
	• rozpoczęcie szkolenia w tym ramach bonu szkoleniowego	14
	• rozpoczęcie stażu w tym w ramach bonu stażowego;	320
	• rozpoczęcie pracy społecznie użytecznej	36
	• nabycie praw do emerytury, renty, świadczenia przedemerytalnego, osiągnięcie wieku emerytalnego	62
	• odmowa bez uzasadnionej przyczyny przyjęcia propozycji odpowiedniej pracy lub innej formy pomocy w tym w ramach PAI	5
	• dobrowolnej rezygnacji ze statusu bezrobotnego	53
	• inne przyczyny	91

Wyrejestrowani w miesiącu sprawozdawczym

349

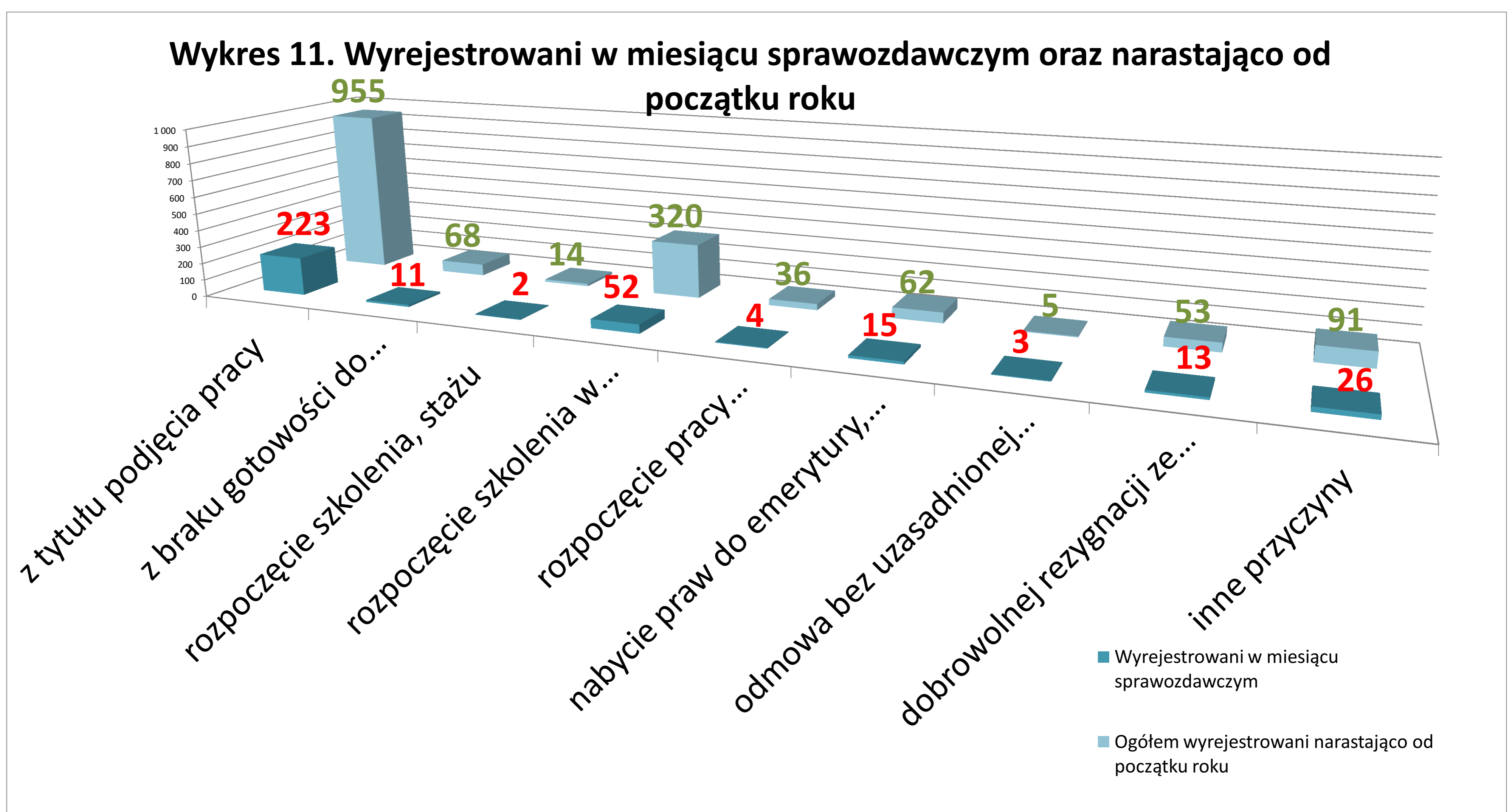
w tym:	• z tytułu podjęcia pracy;	223
	• niepotwierdzenia gotowości do pracy;	11
	• rozpoczęcie szkolenia w tym ramach bonu szkoleniowego	2
	• rozpoczęcie stażu w tym w ramach bonu stażowego;	52
	• rozpoczęcie pracy społecznie użytecznej;	4
	• nabycie praw do emerytury, renty, świadczenia przedemerytalnego, osiągnięcia wieku emerytalnego;	15
	• odmowa bez uzasadnionej przyczyny przyjęcia propozycji odpowiedniej pracy lub innej formy pomocy w tym w ramach PAI	3
	• dobrowolnej rezygnacji ze statusu bezrobotnego	13
	• inne przyczyny.	26

Zarejestrowano od początku roku

1565

w tym miesiącu sprawozdawczym

343



Źródło: dane statystyczne PUP- Sprawozdanie MRPiPS-01



MIASTO SKARŻYSKO-KAMIENNA

I. STAN BEZROBOCIA

1. Liczba bezrobotnych na dzień	30.04.2021	2261
2. Wzrost w porównaniu do poprzedniego miesiąca		12 0,53%
3. Udział w ogólnej liczbie bezrobotnych w powiecie		54,65%

II. STRUKTURA BEZROBOCIA

1. Bezrobotni z prawem do zasiłku na dzień	30.04.2021	373
2. Spadek w porównaniu do poprzedniego miesiąca		1 0,27%
3. Udział bezrobotnych z prawem do zasiłku w ogólnej liczbie bezrobotnych		16,50%
4. Bezrobotne kobiety - ogółem na dzień	30.04.2021	1065
5. Udział bezrobotnych kobiet w ogólnej liczbie bezrobotnych		47,10%
6. Wzrost w porównaniu do poprzedniego miesiąca		6 0,57%
7. Bezrobotne kobiety z prawem do zasiłku		196
8. Udział bezrobotnych kobiet z prawem do zasiłku w ogólnej liczbie kobiet bezrobotnych		18,40%

III. OSOBY ZAREJESTROWANE

1. Bezrobotni zarejestrowani - narastająco od początku roku	888
w tym: kobiety	421
zarejestrowani po raz pierwszy	111
2. Bezrobotni zarejestrowani - w miesiącu sprawozdawczym	206
w tym: kobiety	97
zarejestrowani po raz pierwszy	15

IV. OSOBY W SZCZEGÓLNEJ SYTUACJI NA RYNKU PRACY

	ogółem	1834
	w tym: kobiety	891
1. Do 30 roku życia		434
w tym: kobiety		216
2. w tym do 25 roku życia		192
w tym: kobiety		89
3. Długotrwale bezrobotne		1250
w tym: kobiety		626
4. Powyżej 50 roku życia		625
w tym: kobiety		219
5. Korzystające ze świadczeń pomocy społecznej		0
w tym: kobiety		0
6. Posiadające co najmniej jedno dziecko do 6 roku życia		316
w tym: kobiety		269
7. Posiadające co najmniej jedno dziecko niepełnosprawne do 18 roku życia		0
w tym: kobiety		0
8. Niepełnosprawni		70
w tym: kobiety		35

Bezrobotni według czasu pozostawania bez pracy, wieku, wykształcenia i stażu pracy w miesiącu sprawozdawczym

Wyszczególnienie		Lp	liczba bezrobotnych ogółem	udział	liczba bezrobotnych kobiet
Czas pozostawania bez pracy w miesiącach	do 1	1	173	7,65%	78
	1-3	2	248	10,97%	106
	3-6	3	335	14,82%	141
	6-12	4	484	21,41%	208
	12-24	5	498	22,03%	222
	pow. 24	6	523	23,13%	310
Wiek	18-24	7	192	8,49%	89
	25-34	8	536	23,71%	307
	35-44	9	663	29,32%	329
	45-54	10	467	20,65%	235
	55-59	11	229	10,13%	105
	60 lat i więcej	12	174	7,70%	0
Wykształcenie	wyższe	13	403	17,82%	240
	policealne i średnie zawodowe/ branżowe	14	605	26,76%	273
	średnie ogólnokształcące	15	291	12,87%	174
	zasadnicze zawodowe / branżowe	16	534	23,62%	197
	gimnazjalne, podstawowe i poniżej	17	428	18,93%	181
Staż pracy	do 1 roku	18	471	20,83%	225
	1-5 lat	19	606	26,80%	294
	5-10 lat	20	366	16,19%	197
	10-20 lat	21	339	14,99%	160
	20-30 lat	22	165	7,30%	61
	30 lat i więcej	23	58	2,57%	9
	bez stażu	24	256	11,32%	119
Ogółem:		25	2261		1065



GMINA SKARŻYSKO KOŚCIELNE

I. STAN BEZROBOCIA

1.	Liczba bezrobotnych na dzień	30.04.2021	393
2.	Spadek w porównaniu do poprzedniego miesiąca		15 3,68%
3.	Udział w ogólnej liczbie bezrobotnych w powiecie		9,50%

II. STRUKTURA BEZROBOCIA

1.	Bezrobotni z prawem do zasiłku na dzień	30.04.2021	74
2.	Spadek w porównaniu do poprzedniego miesiąca		2 2.63%
3.	Udział bezrobotnych z prawem do zasiłku w ogólnej liczbie bezrobotnych		18,83%
4.	Bezrobotne kobiety- ogółem na dzień	30.04.2021	167
5.	Udział bezrobotnych kobiet w ogólnej liczbie bezrobotnych		42,49%
6.	Spadek w porównaniu do poprzedniego miesiąca		3 1,76%
7.	Bezrobotne kobiety z prawem do zasiłku		37
8.	Udział bezrobotnych kobiet z prawem do zasiłku w ogólnej liczbie kobiet bezrobotnych		22,16%

III. OSOBY ZAREJESTROWANE

1.	Bezrobotni zarejestrowani - narastająco od początku roku	124
	w tym: kobiety	67
	zarejestrowani po raz pierwszy	13
2.	Bezrobotni zarejestrowani - w miesiącu sprawozdawczym	25
	w tym: kobiety	17
	zarejestrowani po raz pierwszy	2

IV. OSOBY W SZCZEGÓLNEJ SYTUACJI NA RYNKU PRACY	ogółem	331
	w tym : kobiety	144
1.	Do 30 roku życia	66
	w tym: kobiety	32
2.	w tym do 25 roku życia	31
	w tym: kobiety	13
3.	Długotrwale bezrobotne	230
	w tym: kobiety	101
4.	Powyżej 50 roku życia	119
	w tym: kobiety	41
5.	Korzystające ze świadczeń pomocy społecznej	0
	w tym: kobiety	0
6.	Posiadające co najmniej jedno dziecko do 6 roku życia	58
	w tym: kobiety	47
7.	Posiadające co najmniej jedno dziecko niepełnosprawne do 18 roku życia	0
	w tym: kobiety	0
8.	Niepełnosprawni	11
	w tym: kobiety	3

Bezrobotni według czasu pozostawania bez pracy, wieku, wykształcenia i stażu pracy w miesiącu sprawozdawczym

Wyszczególnienie		Lp	liczba bezrobotnych ogółem	udział	liczba bezrobotnych kobiet
Czas pozostawania bez pracy w miesiącach	do 1	1	20	5,09%	13
	1-3	2	31	7,89%	13
	3-6	3	43	10,94%	18
	6-12	4	90	22,90%	36
	12-24	5	99	25,19%	40
	pow. 24	6	110	27,99%	47
Wiek	18-24	7	31	7,89%	13
	25-34	8	87	22,14%	43
	35-44	9	101	25,70%	47
	45-54	10	97	24,68%	46
	55-59	11	51	12,98%	18
	60 lat i więcej	12	26	6,62%	X
Wykształcenie	wyższe	13	39	9,92%	31
	policealne i średnie zawodowe / branżowe	14	102	25,95%	43
	średnie ogólnokształcące	15	35	8,91%	26
	zasadnicze zawodowe / branżowe	16	131	33,33%	53
	gimnazjalne, podstawowe i poniżej	17	86	21,88%	14
Staż pracy	do 1 roku	18	56	14,25%	22
	1-5 lat	19	115	29,26%	51
	5-10 lat	20	75	19,08%	38
	10-20 lat	21	74	18,83%	38
	20-30 lat	22	38	9,67%	10
	30 lat i więcej	23	10	2,54%	0
	bez stażu	24	25	6,36%	8
Ogółem:		25	393		167



I. STAN BEZROBOCIA

1. Liczba bezrobotnych na dzień	30.04.2021	590
2. Wzrost w porównaniu do poprzedniego miesiąca		2 0,34%
3. Udział w ogólnej liczbie bezrobotnych w powiecie		14,26%

II. STRUKTURA BEZROBOCIA

1. Bezrobotni z prawem do zasiłku na dzień	30.04.2021	107
2. Spadek w porównaniu do poprzedniego miesiąca		7 6,14%
3. Udział bezrobotnych z prawem do zasiłku w ogólnej liczbie bezrobotnych		18,14%
4. Bezrobotne kobiety - ogółem na dzień	30.04.2021	281
5. Udział bezrobotnych kobiet w ogólnej liczbie bezrobotnych		47,63%
6. Wzrost w porównaniu do poprzedniego miesiąca		6 2,18%
7. Bezrobotne kobiety z prawem do zasiłku		49
8. Udział bezrobotnych kobiet z prawem do zasiłku w ogólnej liczbie kobiet bezrobotnych		17,44%

III. OSOBY ZAREJESTROWANE

1. Bezrobotni zarejestrowani - narastająco od początku roku	242
w tym: kobiety	117
zarejestrowani po raz pierwszy	35
2. Bezrobotni zarejestrowani - w miesiącu sprawozdawczym	44
w tym: kobiety	22
zarejestrowani po raz pierwszy	5

IV. OSOBY W SZCZEGÓLNEJ SYTUACJI NA RYNKU PRACY

	ogółem	489
	w tym: kobiety	240
1. Do 30 roku życia		105
w tym: kobiety		57
2. w tym do 25 roku życia		40
w tym: kobiety		21
3. Długotrwale bezrobotne		326
w tym: kobiety		168
4. Powyżej 50 roku życia		170
w tym: kobiety		61
5. Korzystające ze świadczeń pomocy społecznej		0
w tym: kobiety		0
6. Posiadające co najmniej jedno dziecko do 6 roku życia		92
w tym: kobiety		73
7. Posiadające co najmniej jedno dziecko niepełnosprawne do 18 roku życia		0
w tym: kobiety		0
8. Niepełnosprawni		17
w tym: kobiety		9

Bezrobotni według czasu pozostawania bez pracy, wieku, wykształcenia i stażu pracy w miesiącu sprawozdawczym

Wyszczególnienie		Lp	liczba bezrobotnych ogółem	udział	liczba bezrobotnych kobiet
Czas pozostawania bez pracy w miesiącach	do 1	1	32	5,42%	15
	1-3	2	89	15,08%	43
	3-6	3	70	11,86%	26
	6-12	4	107	18,14%	44
	12-24	5	145	24,58%	66
	pow. 24	6	147	24,92%	87
Wiek	18-24	7	40	6,78%	21
	25-34	8	135	22,88%	76
	35-44	9	180	30,51%	96
	45-54	10	124	21,02%	54
	55-59	11	68	11,53%	34
	60 lat i więcej	12	43	7,29%	X
Wykształcenie	wyższe	13	97	16,44%	62
	policealne i średnie zawodowe / branżowe	14	179	30,34%	85
	średnie ogólnokształcące	15	61	10,34%	43
	zasadnicze zawodowe / branżowe	16	150	25,42%	52
	gimnazjalne, podstawowe i poniżej	17	103	17,46%	39
Staż pracy	do 1 roku	18	91	15,42%	49
	1-5 lat	19	159	26,95%	77
	5-10 lat	20	110	18,64%	54
	10-20 lat	21	110	18,64%	50
	20-30 lat	22	45	7,63%	10
	30 lat i więcej	23	16	2,71%	4
	bez stażu	24	59	10,00%	37
Ogółem:		25	590		281



GMINA BLIŻYN

I. STAN BEZROBOCIA

1. Liczba bezrobotnych na dzień	30.04.2021	636
2. Spadek w porównaniu do poprzedniego miesiąca		7 1,09%
3. Udział w ogólnej liczbie bezrobotnych w powiecie		15,37%

II. STRUKTURA BEZROBOCIA

1. Bezrobotni z prawem do zasiłku na dzień	30.04.2021	96
2. Spadek w porównaniu do poprzedniego miesiąca		2 2,04%
3. Udział bezrobotnych z prawem do zasiłku w ogólnej liczbie bezrobotnych		15,09%
4. Bezrobotne kobiety - ogółem na dzień	30.04.2021	321
5. Udział bezrobotnych kobiet w ogólnej liczbie bezrobotnych		50,47%
6. Wzrost w porównaniu do poprzedniego miesiąca		3 0,94%
7. Bezrobotne kobiety z prawem do zasiłku		51
8. Udział bezrobotnych kobiet z prawem do zasiłku w ogólnej liczbie kobiet bezrobotnych		15,89%

III. OSOBY ZAREJESTROWANE

1. Bezrobotni zarejestrowani - narastająco od początku roku	220
w tym: kobiety	112
zarejestrowani po raz pierwszy	25
2. Bezrobotni zarejestrowani - w miesiącu sprawozdawczym	46
w tym: kobiety	31
zarejestrowani po raz pierwszy	4

IV. OSOBY W SZCZEGÓLNEJ SYTAUCJI NA RYNKU PRACY

	ogółem	553
	w tym kobiety	282
1. Do 30 roku życia		138
w tym: kobiety		76
2. w tym do 25 roku życia		62
w tym: kobiety		32
3. Długotrwale bezrobotne		387
w tym: kobiety		201
4. Powyżej 50 roku życia		201
w tym: kobiety		77
5. Korzystające ze świadczeń pomocy społecznej		0
w tym: kobiety		0
6. Posiadające co najmniej jedno dziecko do 6 roku życia		99
w tym: kobiety		80
7. Posiadające co najmniej jedno dziecko niepełnosprawne do 18 roku życia		0
w tym: kobiety		0
8. Niepełnosprawni		12
w tym: kobiety		10

Bezrobotni według czasu pozostawania bez pracy, wieku, wykształcenia i stażu pracy w miesiącu sprawozdawczym

Wyszczególnienie		Lp	liczba bezrobotnych ogółem	udział	liczba bezrobotnych kobiet
Czas pozostawania bez pracy w miesiącach	do 1	1	37	5,82%	28
	1-3	2	71	11,16%	28
	3-6	3	80	12,58%	33
	6-12	4	115	18,08%	58
	12-24	5	118	18,55%	49
	pow. 24	6	215	33,81%	125
Wiek	18-24	7	62	9,75%	32
	25-34	8	145	22,80%	84
	35-44	9	153	24,06%	89
	45-54	10	136	21,38%	65
	55-59	11	98	15,41%	51
	60 lat i więcej	12	42	6,60%	X
Wykształcenie	wyższe	13	71	11,16%	49
	policealne i średnie zawodowe / branżowe	14	175	27,52%	87
	średnie ogólnokształcące	15	68	10,69%	49
	zasadnicze zawodowe / branżowe	16	184	28,93%	77
	gimnazjalne, podstawowe i poniżej	17	138	21,70%	59
Staż pracy	do 1 roku	18	118	18,55%	66
	1-5 lat	19	166	26,10%	79
	5-10 lat	20	98	15,41%	52
	10-20 lat	21	123	19,34%	64
	20-30 lat	22	42	6,60%	10
	30 lat i więcej	23	9	1,42%	0
	bez stażu	24	80	12,58%	50
Ogółem:		25	636		321



GMINA ŁĄCZNA

I. STAN BEZROBOCIA

1. Liczba bezrobotnych na dzień	30.04.2021	255	
2. Brak zmian w porównaniu do poprzedniego miesiąca		0	0,00%
3. Udział w ogólnej liczbie bezrobotnych w powiecie			6,16%

II. STRUKTURA BEZROBOCIA

1. Bezrobotni z prawem do zasiłku na dzień	30.04.2021	46	
2. Spadek w porównaniu do poprzedniego miesiąca		3	6,12%
3. Udział bezrobotnych z prawem do zasiłku w ogólnej liczbie bezrobotnych			18,04%
4. Bezrobotne kobiety - ogółem na dzień	30.04.2021	139	
5. Udział bezrobotnych kobiet w ogólnej liczbie bezrobotnych			54,51%
6. Wzrost w porównaniu do poprzedniego miesiąca		1	0,72%
7. Bezrobotne kobiety z prawem do zasiłku		29	
8. Udział bezrobotnych kobiet z prawem do zasiłku w ogólnej liczbie kobiet bezrobotnych			20,86%

III. OSOBY ZAREJESTROWANE

1. Bezrobotni zarejestrowani - narastająco od początku roku		91	
w tym: kobiety		40	
zarejestrowani po raz pierwszy		12	
2. Bezrobotni zarejestrowani - w miesiącu sprawozdawczym		22	
w tym: kobiety		11	
zarejestrowani po raz pierwszy		2	

IV. OSOBY W SZCZEGÓLNEJ SYTUACJI NA RYNKU PRACY

	ogółem	210
	w tym kobiety	117
1. Do 30 roku życia		57
w tym: kobiety		41
2. w tym do 25 roku życia		26
w tym: kobiety		18
3. Długotrwale bezrobotne		142
w tym: kobiety		76
4. Powyżej 50 roku życia		66
w tym: kobiety		21
5. Korzystające ze świadczeń pomocy społecznej		0
w tym: kobiety		0
6. Posiadające co najmniej jedno dziecko do 6 roku życia		43
w tym: kobiety		39
7. Posiadające co najmniej jedno dziecko niepełnosprawne do 18 roku życia		0
w tym: kobiety		0
8. Niepełnosprawni		5
w tym: kobiety		3

Bezrobotni według czasu pozostawania bez pracy, wieku, wykształcenia i stażu pracy w miesiącu sprawozdawczym

Wyszczególnienie		Lp	liczba bezrobotnych ogółem	udział	liczba bezrobotnych kobiet
Czas pozostawania bez pracy w miesiącach	do 1	1	21	8,24%	11
	1-3	2	27	10,59%	9
	3-6	3	27	10,59%	17
	6-12	4	58	22,75%	34
	12-24	5	50	19,61%	32
	pow. 24	6	72	28,24%	36
Wiek	18-24	7	26	10,20%	18
	25-34	8	71	27,84%	51
	35-44	9	69	27,06%	40
	45-54	10	47	18,43%	19
	55-59	11	25	9,80%	11
	60 lat i więcej	12	17	6,67%	X
Wykształcenie	wyższe	13	31	12,16%	28
	policealne i średnie zawodowe / branżowe	14	66	25,88%	41
	średnie ogólnokształcące	15	14	5,49%	11
	zasadnicze zawodowe / branżowe	16	89	34,90%	39
	gimnazjalne, podstawowe i poniżej	17	55	21,57%	20
Staż pracy	do 1 roku	18	57	22,35%	42
	1-5 lat	19	68	26,67%	43
	5-10 lat	20	41	16,08%	24
	10-20 lat	21	48	18,82%	11
	20-30 lat	22	17	6,67%	7
	30 lat i więcej	23	6	2,35%	1
	bez stażu	24	18	7,06%	11
Ogółem		25	255		139

**Powiatowy Urząd Pracy
w Skarżysku-Kamiennej**

**ul. 1 Maja 105
26-110 Skarżysko-
Kamienna**

**NIP: 663-140-32-13
REGON: 291141781**

**e-mail:
kisk@praca.gov.pl**

TELEFONY:

**Centrala: 41 2517300
Fax: 41 251 73 06
Zielona linia: 19524**

