



**Powiatowy Urząd Pracy
w Skarżysku-Kamiennej**

BIULETYN INFORMACYJNY



**STAN I STRUKTURA BEZROBOCIA
W POWIECIE SKARŻYSKIM NA DZIEŃ 31.01.2021**

SPIS TREŚCI

AKTUALNOŚCI 4

POWIAT SKARŻYSKI 5

BEZROBOTNI WEDŁUG CZASU POZOSTAWANIA BEZ PRACY, WIEKU, WYKSZTAŁCENIA I
STAŻU PRACY W MIESIĄCU SPRAWOZDAWCZYM 8

STRUKTURA BEZROBOCIA W POWIECIE SKARŻYSKIM
NA WYKRESACH 10

ŚRODKI NA AKTYWIZACJĘ 11

WOLNE MIEJSCA PRACY I MIEJSCA AKTYWIZACJI ZAWODOWEJ 12

ZAREJESTROWANI I WYREJESTROWANI 13

MIASTO SKARŻYSKO - KAMIENNA 14

GMINA SKARŻYSKO KOŚCIELNE 16

MIASTO I GMINA SUCHEDNIÓW 18

GMINA BLIŻYN 20

GMINA ŁĄCZNA 22

Dotacja dla mikro i małych przedsiębiorców określonych branż przyznawana na podstawie rozporządzenia Rady Ministrów z dnia 19 stycznia 2021 r.

W związku z opublikowaniem w Dzienniku Ustaw RP Rozporządzenia Rady Ministrów w sprawie wsparcia uczestników obrotu gospodarczego poszkodowanych wskutek pandemii COVID-19 Dyrektor Powiatowego Urzędu Pracy w Skarżysku-Kamiennej ogłasza **nabór wniosków na: jednorazowe dotacje dla mikro i małych przedsiębiorców określonych branż** o których mowa w § 7 ust. 1 rozporządzenia Rady Ministrów z dnia 19 stycznia 2021 r. w sprawie wsparcia uczestników obrotu gospodarczego poszkodowanych wskutek pandemii COVID-19 (Dz. U. poz. 152).

Wnioski można składać od dnia 1 lutego 2021 r. do 31 marca 2021 r. Maksymalna kwota dotacji to 5000 zł.

O dotację mogą ubiegać się mikro i mali przedsiębiorcy:

- którzy na dzień 30 listopada 2020r. prowadzili działalność gospodarczą, oznaczoną według Polskiej Klasyfikacji Działalności (PKD) 2007, jako rodzaj przeważającej działalności, kodami: 47.71.Z, 47.72.Z, 47.81.Z, 47.82.Z, 47.89.Z, 49.39.Z, 52.23.Z, 55.10.Z, 55.20.Z, 55.30.Z, 56.10.A, 56.10.B, 56.21.Z, 56.29.Z, 56.30.Z, 59.11.Z, 59.12.Z, 59.13.Z, 59.14.Z, 59.20.Z, 74.20.Z, 77.21.Z, 79.11.A, 79.12.Z, 79.90.A, 79.90.C, 82.30.Z, 85.51.Z, 85.52.Z, 85.53.Z, 85.59.A, 85.59.B, 86.10.Z w zakresie działalności leczniczej polegającej na udzielaniu świadczeń w ramach lecznictwa uzdrowiskowego, o którym mowa w art. 2 pkt 1 ustawy z dnia 28 lipca 2005 r. o lecznictwie uzdrowiskowym, uzdrowiskach i obszarach ochrony uzdrowiskowej oraz o gminach uzdrowiskowych, lub realizowanej w trybie stacjonarnej rehabilitacji leczniczej, 86.90.A, 86.90.D, 90.01.Z, 90.02.Z, 90.04.Z, 91.02.Z, 93.11.Z, 93.13.Z, 93.19.Z, 93.21.Z, 93.29.A, 93.29.B, 93.29.Z, 96.01.Z, 96.04.Z,
- których przychód z tej działalności w rozumieniu przepisów podatkowych uzyskany w miesiącu poprzedzającym miesiąc złożenia wniosku był niższy co najmniej o 40% w stosunku do przychodu uzyskanego w miesiącu poprzednim, lub analogicznym miesiącu roku poprzedniego.
- którzy nie mieli zawieszonyj działalności gospodarczej na okres obejmujący dzień 30 listopada 2020 r.

Wnioski wraz z załącznikami (umowa, formularz informacji dot. udzielenia pomocy publicznej) będzie można składać **wyłącznie online** za pośrednictwem portalu www.praca.gov.pl po uruchomieniu przez MRPiT użyteczności w postaci elektronicznego formularza wniosków po opatrzeniu ich kwalifikowanym podpisem elektronicznym lub podpisem zaufanym. Urząd nie ponosi odpowiedzialności za awarię platformy, niewłaściwie przesłane lub uszkodzone pliki.

Wnioski złożone w wersji papierowej nie będą rozpatrywane.

Przedsiębiorcy, którzy jeszcze nie posiadają konta na tym portalu, powinni jak najszybciej je założyć! Wnioski złożone bez wymaganego podpisu nie będą podlegały rozpatrzeniu.

Szczegółowe informacje można uzyskać pod numerem telefonu: 41 2517 370 i 41 2517 330.

UWAGA:

Dotację dla mikroprzedsiębiorców i małych przedsiębiorców można łączyć z innymi formami wsparcia ze środków publicznych. O dotację może więc ubiegać się podmiot, który uzyskał m.in. pożyczkę na podstawie art. 15zdz ustawy oraz dotację na podstawie art. 15zdz4 ustawy. Należy tylko pamiętać o tym, że nie można przeznaczyć dwóch lub więcej rodzajów dofinansowania ze środków publicznych na pokrycie tych samych kosztów.

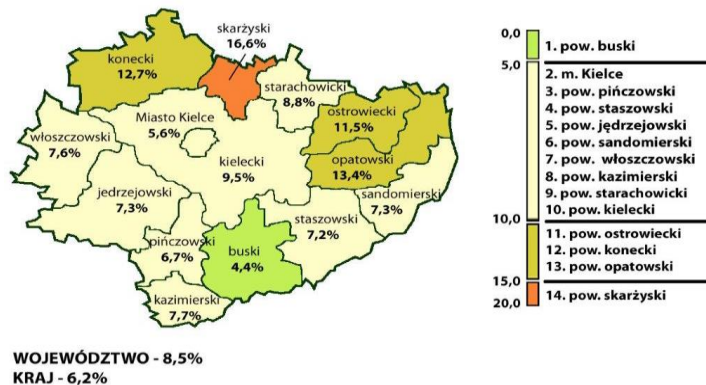


I. STAN BEZROBOCIA

1. Liczba bezrobotnych na dzień	31.01.2021	4389	
2. Wzrost w porównaniu do poprzedniego miesiąca		213	5,10%

Rysunek 1. Stopa bezrobocia w powiatach woj. świętokrzyskiego - grudzień 2020

STAN W DNIU 31 GRUDNIA 2020 R.



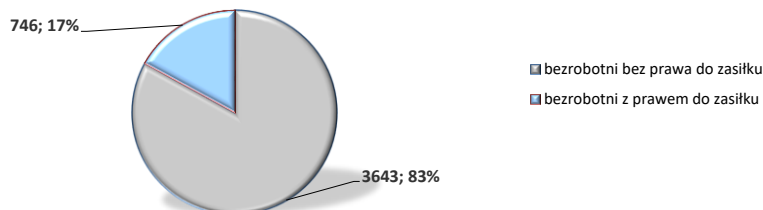
Źródło: <http://www.wup.kielce.pl/dane-statystyczne>

3. Stopa bezrobocia na dzień: 31.12.2020	16,6%*
4. Stopa bezrobocia na dzień: 30.11.2020	16,4%*
5. Stopa bezrobocia na dzień: 30.11.2019	14,2%*

II. STRUKTURA BEZROBOCIA

1. Bezrobotni z prawem do zasiłku na dzień	31.01.2021	746	
2. Wzrost w porównaniu do poprzedniego miesiąca		1	0,13%
3. Udział bezrobotnych z prawem do zasiłku w ogólnej liczbie bezrobotnych			17,00%


Wykres 1. Udział bezrobotnych z prawem do zasiłku w ogólnej liczbie bezrobotnych według stanu na dzień 31.01.2021 r.



Źródło: dane statystyczne PUP- Sprawozdanie MRPiPS-01

4. Bezrobotne kobiety - ogółem na dzień	31.01.2021	2107	
5. Udział bezrobotnych kobiet w ogólnej liczbie bezrobotnych			48,01%
6. Wzrost w porównaniu do poprzedniego miesiąca		91	4,51%

Wykres 2. Udział bezrobotnych kobiet w ogólnej liczbie bezrobotnych według stanu na dzień 31.01.2021 r.

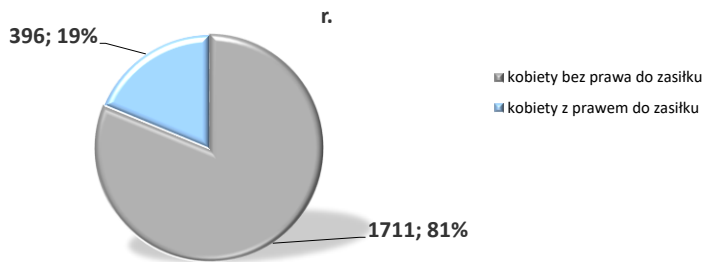


Źródło: dane statystyczne PUP- Sprawozdanie MRPiPS-01

* stopa bezrobocia obliczona przez Główny Urząd Statystyczny. Dane opracowane przez Ministerstwo Rozwoju, Pracy i Technologii- Departament Rynku Pracy, opublikowane na stronie Publicznych Służb Zatrudnienia: <http://psz.praca.gov.pl/>

8. Udział bezrobotnych kobiet z prawem do zasiłku w ogólnej liczbie kobiet bezrobotnych 18,79%

Wykres 3. Udział bezrobotnych kobiet z prawem do zasiłku w ogólnej liczbie kobiet bezrobotnych według stanu na dzień 31.01.2021 r.



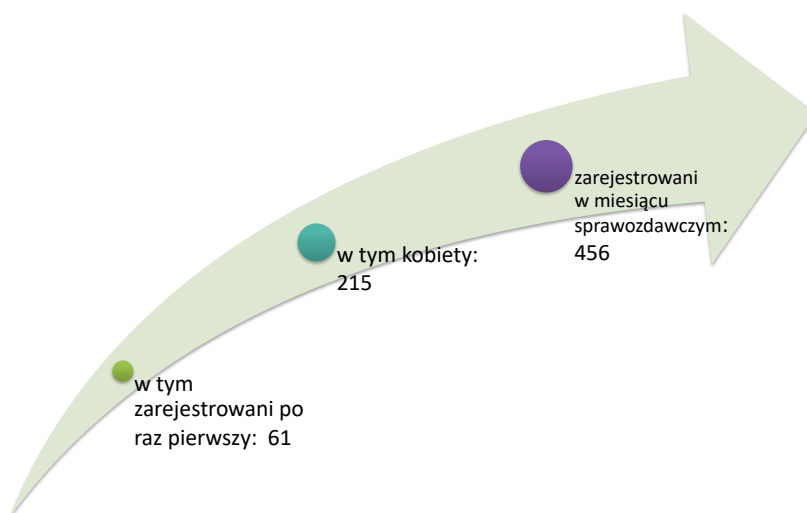
Źródło: dane statystyczne PUP- Sprawozdanie MRPIPS-01

III. OSOBY ZAREJESTROWANE

1. Bezrobotni zarejestrowani - narastająco od początku roku	456
w tym: kobiety	215
zarejestrowani po raz pierwszy	61

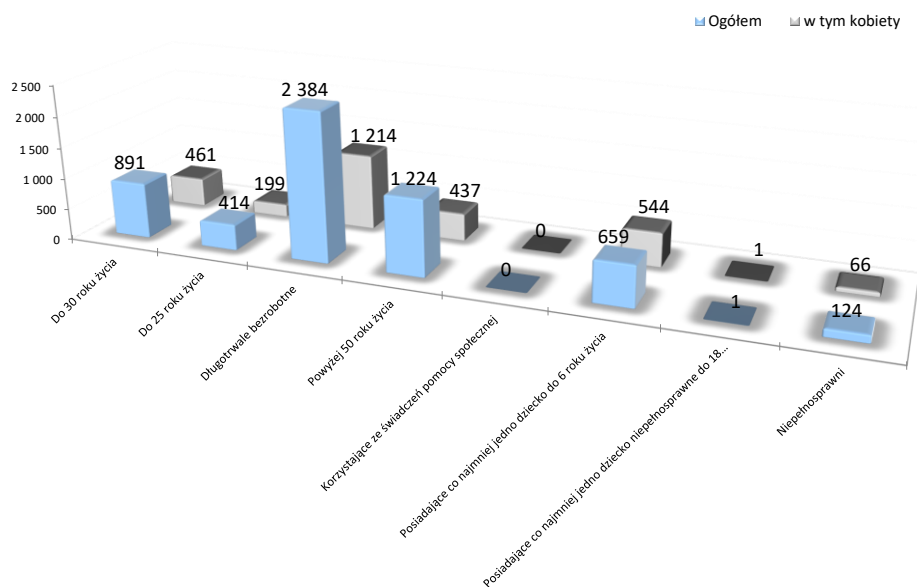


2. Bezrobotni zarejestrowani - w miesiącu sprawozdawczym	456
w tym: kobiety	215
zarejestrowani po raz pierwszy	61



IV. OSOBY W SZCZEGÓLNEJ SYTUACJI NA RYNKU PRACY	ogółem	3 597
	w tym: kobiety	1 770
1. Do 30 roku życia		891
w tym: kobiety		461
2. Do 25 roku życia		414
w tym: kobiety		199
3. Długotrwale bezrobotne		2 384
w tym: kobiety		1 214
4. Powyżej 50 roku życia		1 224
w tym: kobiety		437
5. Korzystające ze świadczeń pomocy społecznej		0
w tym: kobiety		0
6. Posiadające co najmniej jedno dziecko do 6 roku życia		659
w tym: kobiety		544
7. Posiadające co najmniej jedno dziecko niepełnosprawne do 18 roku życia		1
w tym: kobiety		1
8. Niepełnosprawni		124
w tym: kobiety		66

Wykres 4. Osoby w szczególnej sytuacji na rynku pracy



Źródło: dane statystyczne PUP- Sprawozdanie MRPIPS-01

V. POSZUKUJĄCY PRACY	
Ogółem	50
w tym kobiety	25
w tym osoby niepełnosprawne niepozostające w zatrudnieniu	23

ogółem poszukujący pracy: 50

w tym kobiety: 25

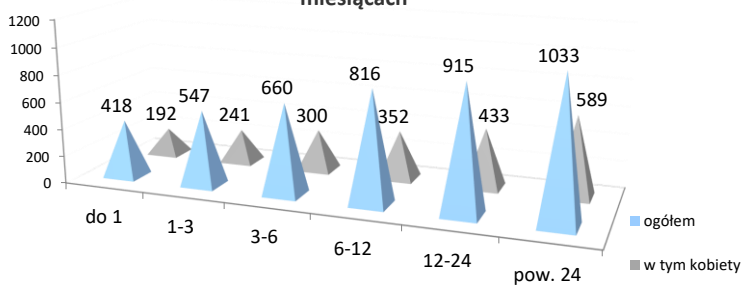
**w tym niepełnosprawni niepozostający
w zatrudnieniu: 23**

Bezrobotni wg. czasu pozostawania bez pracy, wieku, wykształcenia i stażu pracy w miesiącu sprawozdawczym

Bezrobotni wg czasu pozostawania bez pracy w miesiącu sprawozdawczym.

Wyszczególnienie		Lp	liczba bezrobotnych ogółem	udział	liczba bezrobotnych kobiet
Czas pozostawania bez pracy w miesiącach	do 1	1.	418	9,52%	192
	1-3	2.	547	12,46%	241
	3-6	3.	660	15,04%	300
	6-12	4.	816	18,59%	352
	12-24	5.	915	20,85%	433
	pow. 24	6.	1033	23,54%	589
Ogółem:		7.	4389		2107

Wykres 5. Bezrobotni wg czasu pozostawania bez pracy w miesiącach

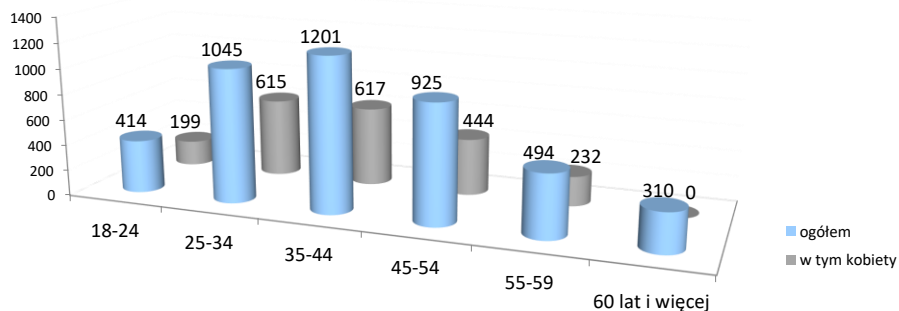


Źródło: dane statystyczne PUP- Sprawozdanie MRPiPS-01

Bezrobotni wg wieku w miesiącu sprawozdawczym.

Wyszczególnienie		Lp	liczba bezrobotnych ogółem	udział	liczba bezrobotnych kobiet
Wiek	18-24	1.	414	9,43%	199
	25-34	2.	1045	23,81%	615
	35-44	3.	1201	27,36%	617
	45-54	4.	925	21,08%	444
	55-59	5.	494	11,26%	232
	60 lat i więcej	6.	310	7,06%	X
Ogółem:		7.	4389		2107

Wykres 6. Bezrobotni wg wieku

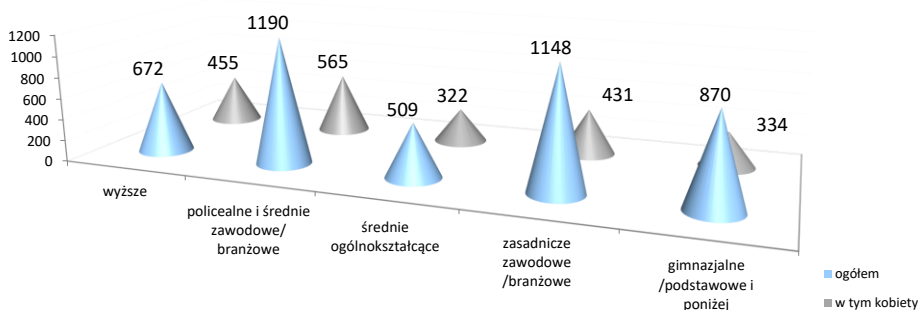


Źródło: dane statystyczne PUP- Sprawozdanie MRPiPS-01

Bezrobotni wg wykształcenia w miesiącu sprawozdawczym.

Wyszczególnienie		Lp	Liczba bezrobotnych ogółem	udział	liczba bezrobotnych kobiet
Wykształcenie	wyższe	1.	672	15,31%	455
	policealne i średnie zawodowe/ branżowe	2.	1190	27,11%	565
	średnie ogólnokształcące	3.	509	11,60%	322
	zasadnicze zawodowe /branżowe	4.	1148	26,16%	431
	gimnazjalne /podstawowe i poniżej	5.	870	19,82%	334
Ogółem:		6.	4389		2107

Wykres 7. Bezrobotni wg poziomu wykształcenia

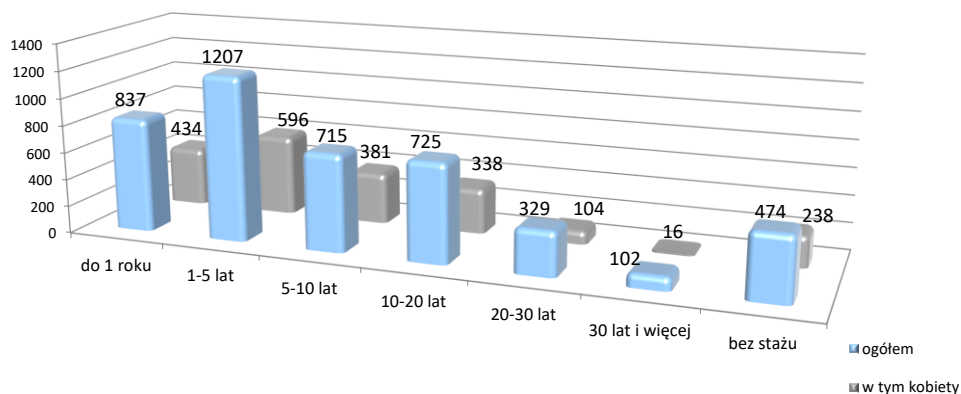


Źródło: dane statystyczne PUP- Sprawozdanie MRPiPS-01

Bezrobotni wg stażu pracy w mieięcu sprawozdawczym.

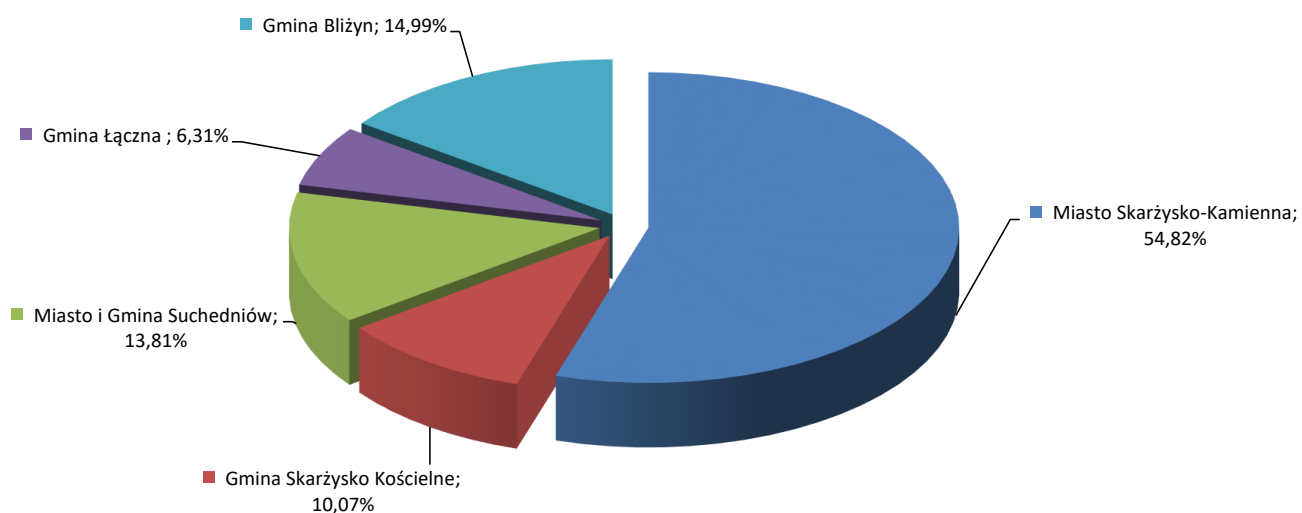
Wyszczególnienie		Lp	Liczba bezrobotnych ogółem	udział	liczba bezrobotnych kobiet
Staż pracy	do 1 roku	1.	837	19,07%	434
	1-5 lat	2.	1207	27,50%	596
	5-10 lat	3.	715	16,29%	381
	10-20 lat	4.	725	16,52%	338
	20-30 lat	5.	329	7,50%	104
	30 lat i więcej	6.	102	2,32%	16
	bez stażu	7.	474	10,80%	238
Ogółem:		8.	4389		2107

Wykres 8. Bezrobotni wg stażu pracy



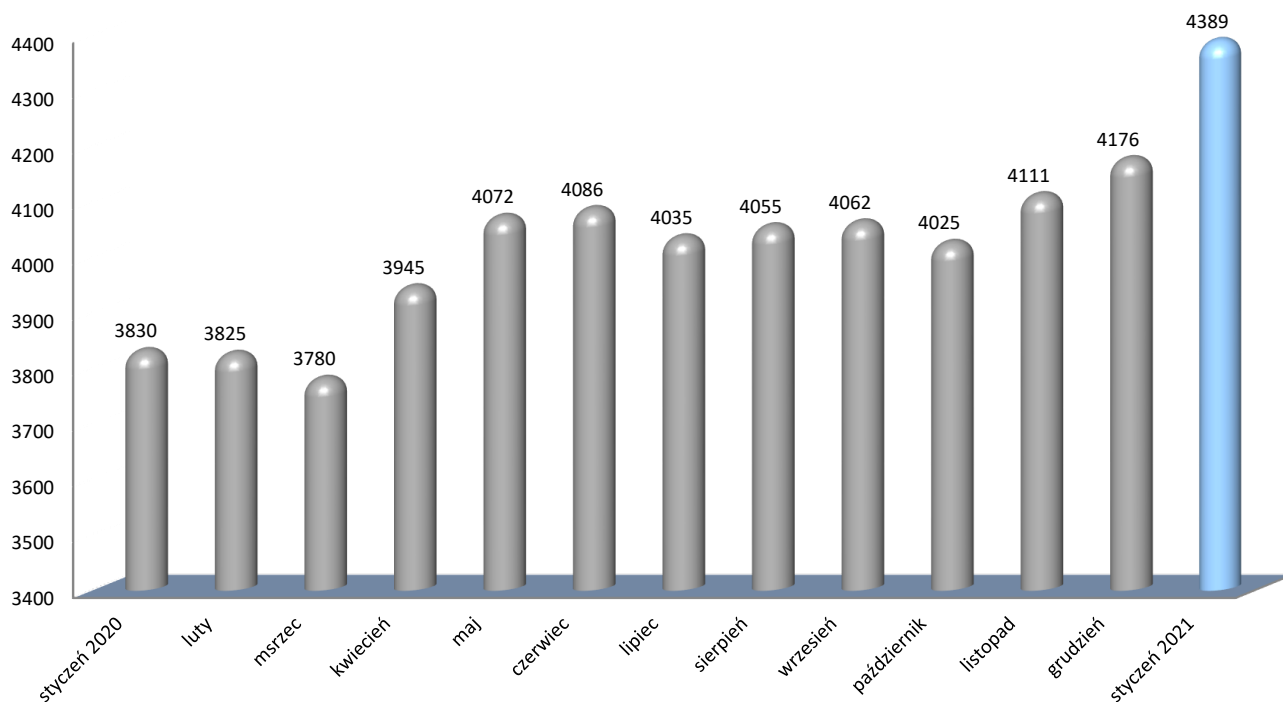
Źródło: dane statystyczne PUP- Sprawozdanie MRPiPS-01

Wykres 9. Procentowy udział osób bezrobotnych w poszczególnych gminach w ogólnej liczbie bezrobotnych w powiecie w miesiącu sprawozdawczym



Źródło: dane statystyczne PUP- Sprawozdanie MRPiPS-01

Wykres 10. Poziom bezrobocia rejestrowanego w powiecie skarżyskim w poszczególnych miesiącach na przestrzeni roku.



Źródło: dane statystyczne PUP- Sprawozdanie MRPiPS-01

Środki na aktywizację w 2020 r.- stan na 31.01.2021

DECYZJA	KWOTA ŚRODKÓW NA AKTYWIZACJĘ	PROGNOZOWANA LICZBA OSÓB DO OBJĘCIA AKTYWIZACJĄ W RAMACH UMÓW REALIZOW. W 2021	PROGNOZOWANA LICZBA OSÓB UZYSKUJĄCYCH ZATRUDNIENIE
Program Operacyjny Wiedza Edukacja Rozwój PO WER	3 762 139,25	260	156
Regionalny Program Operacyjny Województwa Świętokrzyskiego RPO WŚ (VII)	4 429 682,64	317	190
Decyzja znak: DF-I.4020.13.10.2020.AŁ	7 043 123,40	514	308
TARCZA ANTYKRYZYSOWA COVID-19	1 360 000,00	łącznie liczba wniosków 290	

Wolne miejsca pracy i miejsca aktywizacji zawodowej

okres sprawozdawczy 01.01.2021 - 31.01.2021

		Zgłoszone w miesiącu	Narastająco od początku roku:	Niewykorzystane dłużej niż 30 dni - stan na koniec miesiąca	
Ogółem wolne miejsca pracy i aktywizacji zawodowej		80	80	9	
z ogółem :	zatrudnienie lub inna praca zarobkowa	47	47	9	
	miejsca aktywizacji zawodowej	33	33	0	
	w tym :	staże:	33	33	0
		przygotowanie zawodowe dorosłych:	0	0	0
		prace społecznie użyteczne:	0	0	0
	dla niepełnosprawnych:	2	2	2	
	dla osób w okresie do 12 miesięcy od dnia ukończenia nauki	0	0	0	

okres sprawozdawczy 01.01.2020 - 31.01.2020

		Zgłoszone w miesiącu	Narastająco od początku roku:	Niewykorzystane dłużej niż 30 dni - stan na koniec miesiąca	
Ogółem wolne miejsca pracy i aktywizacji zawodowej		50	50	7	
z ogółem :	zatrudnienie lub inna praca zarobkowa	17	17	7	
	miejsca aktywizacji zawodowej	33	33	0	
	w tym :	staże:	33	33	0
		przygotowanie zawodowe dorosłych:	0	0	0
		prace społecznie użyteczne:	0	0	0
	dla niepełnosprawnych:	1	1	0	
	dla osób w okresie do 12 miesięcy od dnia ukończenia nauki	0	0	0	

Dynamika bezrobocia - rejestracje i wyrejestrowania

Ogółem wyrejestrowani narastająco od początku roku

243

w tym:		
• z tytułu podjęcia pracy		161
• z braku gotowości do podjęcia pracy		19
• rozpoczęcie szkolenia w tym ramach bonu szkoleniowego		0
• rozpoczęcie stażu w tym w ramach bonu stażowego;		26
• rozpoczęcie pracy społecznie użytecznej		0
• nabycie praw do emerytury, renty, świadczenia przedemerytalnego, osiągnięcie wieku emerytalnego		17
• odmowa bez uzasadnionej przyczyny przyjęcia propozycji odpowiedniej pracy lub innej formy pomocy w tym w ramach PAI		0
• dobrowolnej rezygnacji ze statusu bezrobotnego		11
• inne przyczyny		9

Wyrejestrowani w miesiącu sprawozdawczym

243

w tym:		
• z tytułu podjęcia pracy;		161
• niepotwierdzenia gotowości do pracy;		19
• rozpoczęcie szkolenia w tym ramach bonu szkoleniowego		0
• rozpoczęcie stażu w tym w ramach bonu stażowego;		26
• rozpoczęcie pracy społecznie użytecznej;		0
• nabycie praw do emerytury, renty, świadczenia przedemerytalnego, osiągnięcia wieku emerytalnego;		17
• odmowa bez uzasadnionej przyczyny przyjęcia propozycji odpowiedniej pracy lub innej formy pomocy w tym w ramach PAI		0
• dobrowolnej rezygnacji ze statusu bezrobotnego		11
• inne przyczyny.		9

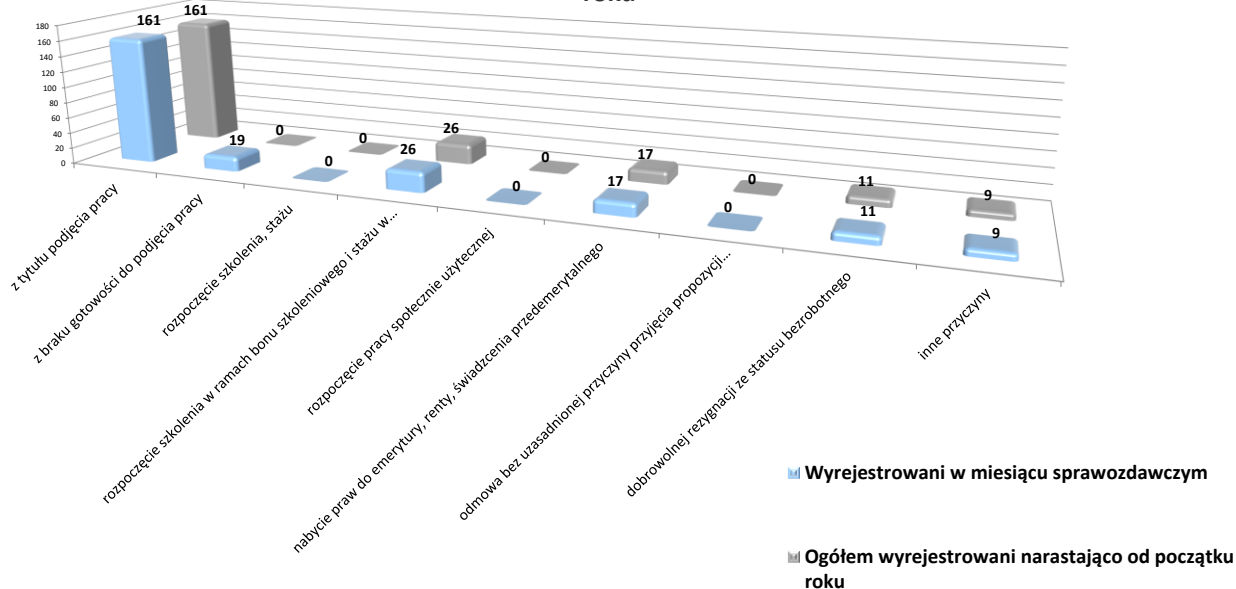
Zarejestrowano od początku roku

456

w tym miesiącu sprawozdawczym

456

Wykres 11. Wyrejestrowani w miesiącu sprawozdawczym oraz narastająco od początku roku



Źródło: dane statystyczne PUP- Sprawozdanie MRPiPS-01



I. STAN BEZROBOCIA

1. Liczba bezrobotnych na dzień	31.01.2021	2406	
2. Wzrost w porównaniu do poprzedniego miesiąca		124	5,43%
3. Udział w ogólnej liczbie bezrobotnych w powiecie			54,82%

II. STRUKTURA BEZROBOCIA

1. Bezrobotni z prawem do zasiłku na dzień	31.01.2021	410	
2. Wzrost w porównaniu do poprzedniego miesiąca		6	1,49%
3. Udział bezrobotnych z prawem do zasiłku w ogólnej liczbie bezrobotnych			17,04%
4. Bezrobotne kobiety - ogółem na dzień	31.01.2021	1153	
5. Udział bezrobotnych kobiet w ogólnej liczbie bezrobotnych			47,92%
6. Wzrost w porównaniu do poprzedniego miesiąca		53	4,82%
7. Bezrobotne kobiety z prawem do zasiłku		223	
8. Udział bezrobotnych kobiet z prawem do zasiłku w ogólnej liczbie kobiet bezrobotnych			19,34%

III. OSOBY ZAREJESTROWANE

1. Bezrobotni zarejestrowani - narastająco od początku roku		263	
w tym: kobiety		129	
zarejestrowani po raz pierwszy		39	
2. Bezrobotni zarejestrowani - w miesiącu sprawozdawczym		263	
w tym: kobiety		129	
zarejestrowani po raz pierwszy		39	

IV. OSOBY W SZCZEGÓLNEJ SYTUACJI NA RYNKU PRACY

	ogółem	1932
	w tym: kobiety	948
1. Do 30 roku życia		475
w tym: kobiety		242
2. w tym do 25 roku życia		216
w tym: kobiety		107
3. Długotrwale bezrobotne		1260
w tym: kobiety		640
4. Powyżej 50 roku życia		655
w tym: kobiety		232
5. Korzystające ze świadczeń pomocy społecznej		0
w tym: kobiety		0
6. Posiadające co najmniej jedno dziecko do 6 roku życia		353
w tym: kobiety		292
7. Posiadające co najmniej jedno dziecko niepełnosprawne do 18 roku życia		1
w tym: kobiety		1
8. Niepełnosprawni		76
w tym: kobiety		39

Bezrobotni według czasu pozostawania bez pracy, wieku, wykształcenia i stażu pracy w miesiącu sprawozdawczym

Wyszczególnienie		Lp	liczba bezrobotnych ogółem	udział	liczba bezrobotnych kobiet
Czas pozostawania bez pracy w miesiącach	do 1	1	242	10,06%	111
	1-3	2	327	13,59%	145
	3-6	3	367	15,25%	159
	6-12	4	476	19,78%	217
	12-24	5	496	20,62%	227
	pow. 24	6	498	20,70%	294
Wiek	18-24	7	216	8,98%	107
	25-34	8	569	23,65%	336
	35-44	9	688	28,60%	344
	45-54	10	502	20,86%	248
	55-59	11	254	10,56%	118
	60 lat i więcej	12	177	7,36%	0
Wykształcenie	wyższe	13	429	17,83%	276
	policealne i średnie zawodowe	14	623	25,89%	287
	średnie ogólnokształcące	15	312	12,97%	191
	zasadnicze zawodowe	16	570	23,69%	203
	gimnazjalne i poniżej	17	472	19,62%	196
Staż pracy	do 1 roku	18	492	20,45%	241
	1-5 lat	19	660	27,43%	328
	5-10 lat	20	385	16,00%	210
	10-20 lat	21	365	15,17%	173
	20-30 lat	22	176	7,32%	63
	30 lat i więcej	23	57	2,37%	9
	bez stażu	24	271	11,26%	129
Ogółem:		25	2406		1153



I. STAN BEZROBOCIA

1.	Liczba bezrobotnych na dzień	31.01.2021	442	
2.	Wzrost w porównaniu do poprzedniego miesiąca		13	3,03%
3.	Udział w ogólnej liczbie bezrobotnych w powiecie			10,07%

II. STRUKTURA BEZROBOCIA

1.	Bezrobotni z prawem do zasiłku na dzień	31.01.2021	80	
2.	Spadek w porównaniu do poprzedniego miesiąca		5	5,88%
3.	Udział bezrobotnych z prawem do zasiłku w ogólnej liczbie bezrobotnych			18,10%
4.	Bezrobotne kobiety- ogółem na dzień	31.01.2021	200	
5.	Udział bezrobotnych kobiet w ogólnej liczbie bezrobotnych			45,25%
6.	Wzrost w porównaniu do poprzedniego miesiąca		9	4,71%
7.	Bezrobotne kobiety z prawem do zasiłku		39	
8.	Udział bezrobotnych kobiet z prawem do zasiłku w ogólnej liczbie kobiet bezrobotnych			19,50%

III. OSOBY ZAREJESTROWANE

1.	Bezrobotni zarejestrowani - narastająco od początku roku		35	
	w tym: kobiety		19	
	zarejestrowani po raz pierwszy		0	
2.	Bezrobotni zarejestrowani - w miesiącu sprawozdawczym		35	
	w tym: kobiety		19	
	zarejestrowani po raz pierwszy		0	

IV. OSOBY W SZCZEGÓLNEJ SYTUACJI NA RYNKU PRACY	ogółem	375
	w tym : kobiety	173
1.	Do 30 roku życia	86
	w tym: kobiety	44
2.	w tym do 25 roku życia	42
	w tym: kobiety	18
3.	Długotrwale bezrobotne	261
	w tym: kobiety	126
4.	Powyżej 50 roku życia	127
	w tym: kobiety	44
5.	Korzystające ze świadczeń pomocy społecznej	0
	w tym: kobiety	0
6.	Posiadające co najmniej jedno dziecko do 6 roku życia	70
	w tym: kobiety	56
7.	Posiadające co najmniej jedno dziecko niepełnosprawne do 18 roku życia	0
	w tym: kobiety	0
8.	Niepełnosprawni	11
	w tym: kobiety	4

Bezrobotni według czasu pozostawania bez pracy, wieku, wykształcenia i stażu pracy w miesiącu sprawozdawczym

Wyszczególnienie		Lp	liczba bezrobotnych ogółem	udział	liczba bezrobotnych kobiet
Czas pozostawania bez pracy w miesiącach	do 1	1	33	7,47%	18
	1-3	2	49	11,09%	25
	3-6	3	65	14,71%	28
	6-12	4	90	20,36%	33
	12-24	5	98	22,17%	48
	pow. 24	6	107	24,21%	48
Wiek	18-24	7	42	9,50%	18
	25-34	8	108	24,43%	60
	35-44	9	110	24,89%	53
	45-54	10	97	21,95%	46
	55-59	11	57	12,90%	23
	60 lat i więcej	12	28	6,33%	X
Wykształcenie	wyższe	13	45	10,18%	35
	policealne i średnie zawodowe	14	124	28,05%	59
	średnie ogólnokształcące	15	44	9,95%	32
	zasadnicze zawodowe	16	133	30,09%	52
	gimnazjalne i poniżej	17	96	21,72%	22
Staż pracy	do 1 roku	18	65	14,71%	33
	1-5 lat	19	136	30,77%	64
	5-10 lat	20	83	18,78%	40
	10-20 lat	21	77	17,42%	42
	20-30 lat	22	44	9,95%	12
	30 lat i więcej	23	10	2,26%	1
	bez stażu	24	27	6,11%	8
Ogółem:		25	442		200



I. STAN BEZROBOCIA

1. Liczba bezrobotnych na dzień	31.01.2021	606
2. Wzrost w porównaniu do poprzedniego miesiąca		36 6,32%
3. Udział w ogólnej liczbie bezrobotnych w powiecie		13,81%

II. STRUKTURA BEZROBOCIA

1. Bezrobotni z prawem do zasiłku na dzień	31.01.2021	102
2. Spadek w porównaniu do poprzedniego miesiąca		6 5,56%
3. Udział bezrobotnych z prawem do zasiłku w ogólnej liczbie bezrobotnych		16,83%
4. Bezrobotne kobiety - ogółem na dzień	31.01.2021	278
5. Udział bezrobotnych kobiet w ogólnej liczbie bezrobotnych		45,87%
6. Wzrost w porównaniu do poprzedniego miesiąca		10 3,73%
7. Bezrobotne kobiety z prawem do zasiłku		50
8. Udział bezrobotnych kobiet z prawem do zasiłku w ogólnej liczbie kobiet bezrobotnych		17,99%

III. OSOBY ZAREJESTROWANE

1. Bezrobotni zarejestrowani - narastająco od początku roku	66
w tym: kobiety	22
zarejestrowani po raz pierwszy	9
2. Bezrobotni zarejestrowani - w miesiącu sprawozdawczym	66
w tym: kobiety	22
zarejestrowani po raz pierwszy	9

IV. OSOBY W SZCZEGÓLNEJ SYTUACJI NA RYNKU PRACY

	ogółem	489
	w tym: kobiety	233
1. Do 30 roku życia		114
w tym: kobiety		54
2. w tym do 25 roku życia		55
w tym: kobiety		22
3. Długotrwale bezrobotne		330
w tym: kobiety		167
4. Powyżej 50 roku życia		166
w tym: kobiety		58
5. Korzystające ze świadczeń pomocy społecznej		0
w tym: kobiety		0
6. Posiadające co najmniej jedno dziecko do 6 roku życia		84
w tym: kobiety		68
7. Posiadające co najmniej jedno dziecko niepełnosprawne do 18 roku życia		0
w tym: kobiety		0
8. Niepełnosprawni		14
w tym: kobiety		7

Bezrobotni według czasu pozostawania bez pracy, wieku, wykształcenia i stażu pracy w miesiącu sprawozdawczym

Wyszczególnienie		Lp	liczba bezrobotnych ogółem	udział	liczba bezrobotnych kobiet
Czas pozostawania bez pracy w miesiącach	do 1	1	60	9,90%	20
	1-3	2	72	11,88%	32
	3-6	3	84	13,86%	30
	6-12	4	101	16,67%	43
	12-24	5	144	23,76%	69
	pow. 24	6	145	23,93%	84
Wiek	18-24	7	55	9,08%	22
	25-34	8	132	21,78%	75
	35-44	9	182	30,03%	92
	45-54	10	130	21,45%	58
	55-59	11	65	10,73%	31
	60 lat i więcej	12	42	6,93%	X
Wykształcenie	wyższe	13	89	14,69%	61
	policealne i średnie zawodowe	14	204	33,66%	92
	średnie ogólnokształcące	15	56	9,24%	33
	zasadnicze zawodowe	16	155	25,58%	55
	gimnazjalne i poniżej	17	102	16,83%	37
Staż pracy	do 1 roku	18	100	16,50%	51
	1-5 lat	19	159	26,24%	74
	5-10 lat	20	104	17,16%	50
	10-20 lat	21	114	18,81%	51
	20-30 lat	22	51	8,42%	11
	30 lat i więcej	23	14	2,31%	4
	bez stażu	24	64	10,56%	37
Ogółem:		25	606		278



I. STAN BEZROBOCIA

1.	Liczba bezrobotnych na dzień	31.01.2021	658
2.	Wzrost w porównaniu do poprzedniego miesiąca		26 4,11%
3.	Udział w ogólnej liczbie bezrobotnych w powiecie		14,99%

II. STRUKTURA BEZROBOCIA

1.	Bezrobotni z prawem do zasiłku na dzień	31.01.2021	102
2.	Wzrost w porównaniu do poprzedniego miesiąca		5 5,15%
3.	Udział bezrobotnych z prawem do zasiłku w ogólnej liczbie bezrobotnych		15,50%
4.	Bezrobotne kobiety - ogółem na dzień	31.01.2021	330
5.	Udział bezrobotnych kobiet w ogólnej liczbie bezrobotnych		50,15%
6.	Wzrost w porównaniu do poprzedniego miesiąca		10 3,13%
7.	Bezrobotne kobiety z prawem do zasiłku		50
8.	Udział bezrobotnych kobiet z prawem do zasiłku w ogólnej liczbie kobiet bezrobotnych		15,15%

III. OSOBY ZAREJESTROWANE

1.	Bezrobotni zarejestrowani - narastająco od początku roku		62
	w tym: kobiety		29
	zarejestrowani po raz pierwszy		7
2.	Bezrobotni zarejestrowani - w miesiącu sprawozdawczym		62
	w tym: kobiety		29
	zarejestrowani po raz pierwszy		7

IV. OSOBY W SZCZEGÓLNEJ SYTAUCJI NA RYNKU PRACY

	ogółem	573
	w tym kobiety	293
1.	Do 30 roku życia	153
	w tym: kobiety	80
2.	w tym do 25 roku życia	72
	w tym: kobiety	36
3.	Długotrwale bezrobotne	386
	w tym: kobiety	202
4.	Powyżej 50 roku życia	208
	w tym: kobiety	82
5.	Korzystające ze świadczeń pomocy społecznej	0
	w tym: kobiety	0
6.	Posiadające co najmniej jedno dziecko do 6 roku życia	98
	w tym: kobiety	81
7.	Posiadające co najmniej jedno dziecko niepełnosprawne do 18 roku życia	0
	w tym: kobiety	0
8.	Niepełnosprawni	16
	w tym: kobiety	12

Bezrobotni według czasu pozostawania bez pracy, wieku, wykształcenia i stażu pracy w miesiącu sprawozdawczym

Wyszczególnienie		Lp	liczba bezrobotnych ogółem	udział	liczba bezrobotnych kobiet
Czas pozostawania bez pracy w miesiącach	do 1	1	55	8,36%	27
	1-3	2	68	10,33%	26
	3-6	3	100	15,20%	58
	6-12	4	102	15,50%	38
	12-24	5	120	18,24%	56
	pow. 24	6	213	32,37%	125
Wiek	18-24	7	72	10,94%	36
	25-34	8	155	23,56%	88
	35-44	9	147	22,34%	84
	45-54	10	148	22,49%	74
	55-59	11	92	13,98%	48
	60 lat i więcej	12	44	6,69%	X
Wykształcenie	wyższe	13	71	10,79%	51
	policealne i średnie zawodowe	14	172	26,14%	86
	średnie ogólnokształcące	15	74	11,25%	52
	zasadnicze zawodowe	16	199	30,24%	82
	gimnazjalne i poniżej	17	142	21,58%	59
Staż pracy	do 1 roku	18	127	19,30%	72
	1-5 lat	19	172	26,14%	82
	5-10 lat	20	101	15,35%	55
	10-20 lat	21	121	18,39%	61
	20-30 lat	22	41	6,23%	10
	30 lat i więcej	23	10	1,52%	0
	bez stażu	24	86	13,07%	50
Ogółem:		25	658		330



Gmina Łączna

I. STAN BEZROBOCIA

1. Liczba bezrobotnych na dzień	31.01.2021	277	
2. Wzrost w porównaniu do poprzedniego miesiąca		14	5,32%
3. Udział w ogólnej liczbie bezrobotnych w powiecie			6,31%

II. STRUKTURA BEZROBOCIA

1. Bezrobotni z prawem do zasiłku na dzień	31.01.2021	52	
2. Wzrost w porównaniu do poprzedniego miesiąca		1	1,96%
3. Udział bezrobotnych z prawem do zasiłku w ogólnej liczbie bezrobotnych			18,77%
4. Bezrobotne kobiety - ogółem na dzień	31.01.2021	146	
5. Udział bezrobotnych kobiet w ogólnej liczbie bezrobotnych			52,71%
6. Wzrost w porównaniu do poprzedniego miesiąca		9	6,57%
7. Bezrobotne kobiety z prawem do zasiłku		34	
8. Udział bezrobotnych kobiet z prawem do zasiłku w ogólnej liczbie kobiet bezrobotnych			23,29%

III. OSOBY ZAREJESTROWANE

1. Bezrobotni zarejestrowani - narastająco od początku roku		30	
w tym: kobiety		16	
zarejestrowani po raz pierwszy		6	
2. Bezrobotni zarejestrowani - w miesiącu sprawozdawczym		30	
w tym: kobiety		16	
zarejestrowani po raz pierwszy		6	

IV. OSOBY W SZCZEGÓLNEJ SYTUACJI NA RYNKU PRACY	ogółem	228
	w tym kobiety	123
1. Do 30 roku życia		63
w tym: kobiety		41
2. w tym do 25 roku życia		29
w tym: kobiety		16
3. Długotrwale bezrobotne		147
w tym: kobiety		79
4. Powyżej 50 roku życia		68
w tym: kobiety		21
5. Korzystające ze świadczeń pomocy społecznej		0
w tym: kobiety		0
6. Posiadające co najmniej jedno dziecko do 6 roku życia		54
w tym: kobiety		47
7. Posiadające co najmniej jedno dziecko niepełnosprawne do 18 roku życia		0
w tym: kobiety		0
8. Niepełnosprawni		7
w tym: kobiety		4

Bezrobotni według czasu pozostawania bez pracy, wieku, wykształcenia i stażu pracy w miesiącu sprawozdawczym

Wyszczególnienie		Lp	liczba bezrobotnych ogółem	udział	liczba bezrobotnych kobiet
Czas pozostawania bez pracy w miesiącach	do 1	1	28	10,11%	16
	1-3	2	31	11,19%	13
	3-6	3	44	15,88%	25
	6-12	4	47	16,97%	21
	12-24	5	57	20,58%	33
	pow. 24	6	70	25,27%	38
Wiek	18-24	7	29	10,47%	16
	25-34	8	81	29,24%	56
	35-44	9	74	26,71%	44
	45-54	10	48	17,33%	18
	55-59	11	26	9,39%	12
	60 lat i więcej	12	19	6,86%	X
Wykształcenie	wyższe	13	38	13,72%	32
	policealne i średnie zawodowe	14	67	24,19%	41
	średnie ogólnokształcące	15	23	8,30%	14
	zasadnicze zawodowe	16	91	32,85%	39
	gimnazjalne i poniżej	17	58	20,94%	20
Staż pracy	do 1 roku	18	53	19,13%	37
	1-5 lat	19	80	28,88%	48
	5-10 lat	20	42	15,16%	26
	10-20 lat	21	48	17,33%	11
	20-30 lat	22	17	6,14%	8
	30 lat i więcej	23	11	3,97%	2
	bez stażu	24	26	9,39%	14
Ogółem		25	277		146

**Powiatowy Urząd Pracy
w Skarżysku-Kamiennej**

**ul. 1 Maja 105
26-110 Skarżysko-
Kamienna**

NIP: 663-140-32-13

REGON: 291141781

e-mail:

kisk@praca.gov.pl

TELEFONY:

Centrala: 41 2517300

Fax: 41 251 73 06

Zielona linia: 19524

