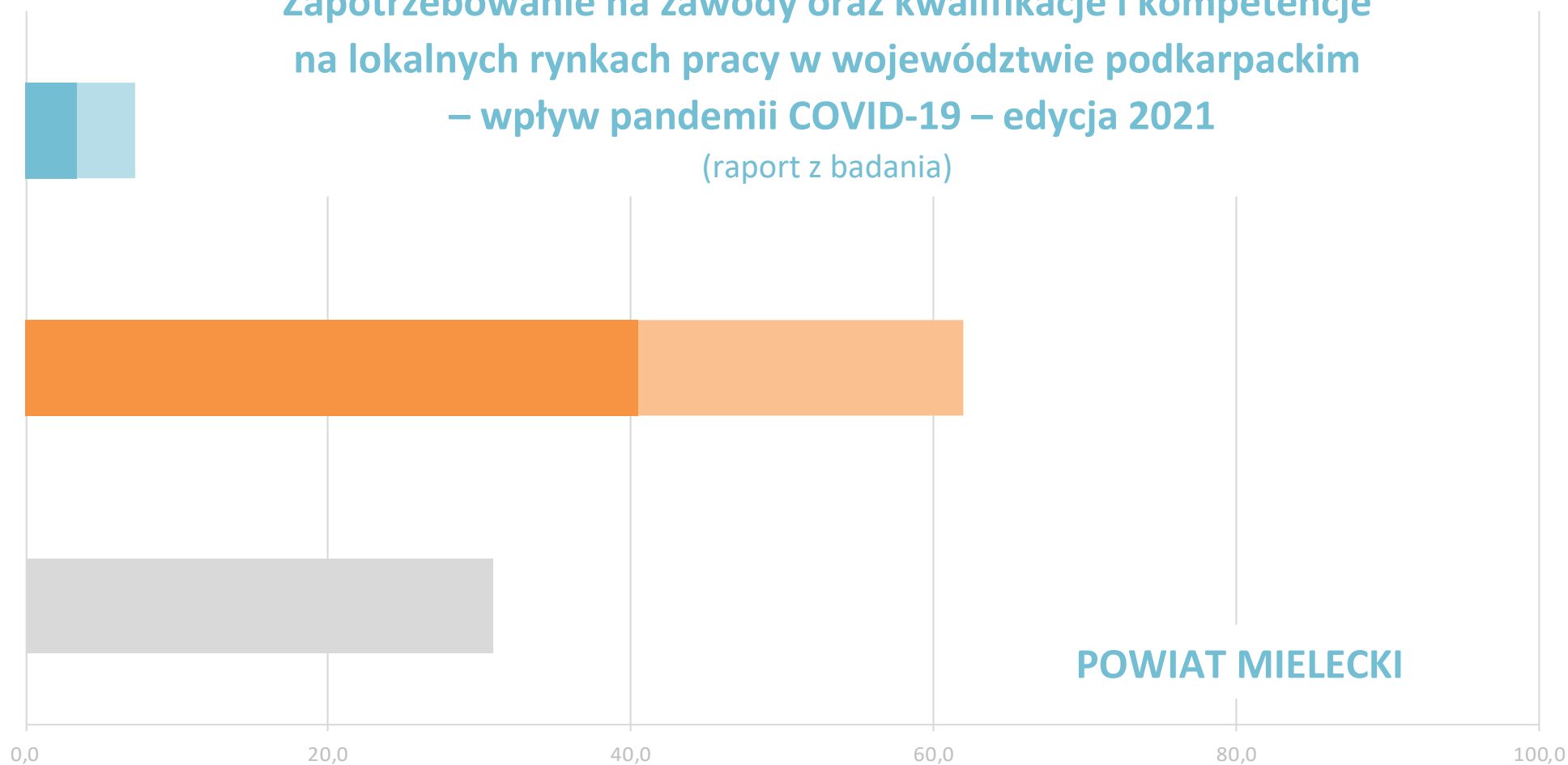


Zapotrzebowanie na zawody oraz kwalifikacje i kompetencje na lokalnych rynkach pracy w województwie podkarpackim – wpływ pandemii COVID-19 – edycja 2021

(raport z badania)

POWIAT MIELECKI

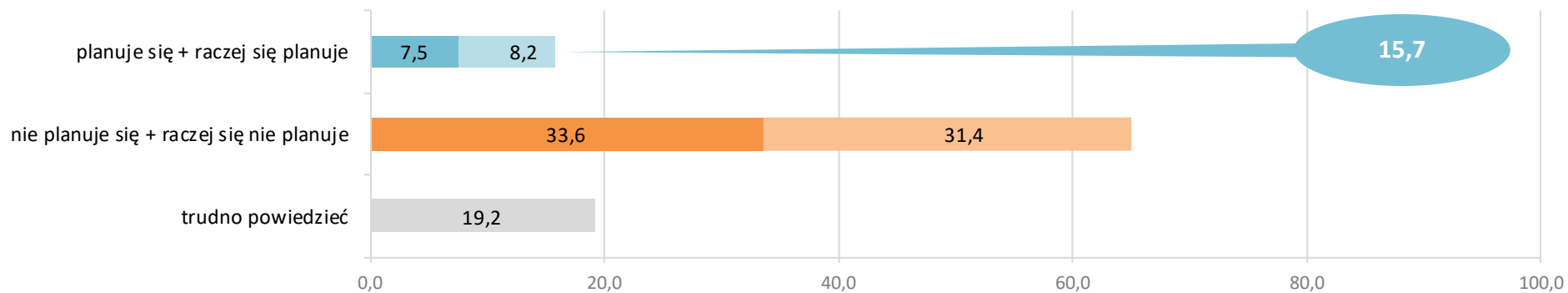


SPIS TREŚCI

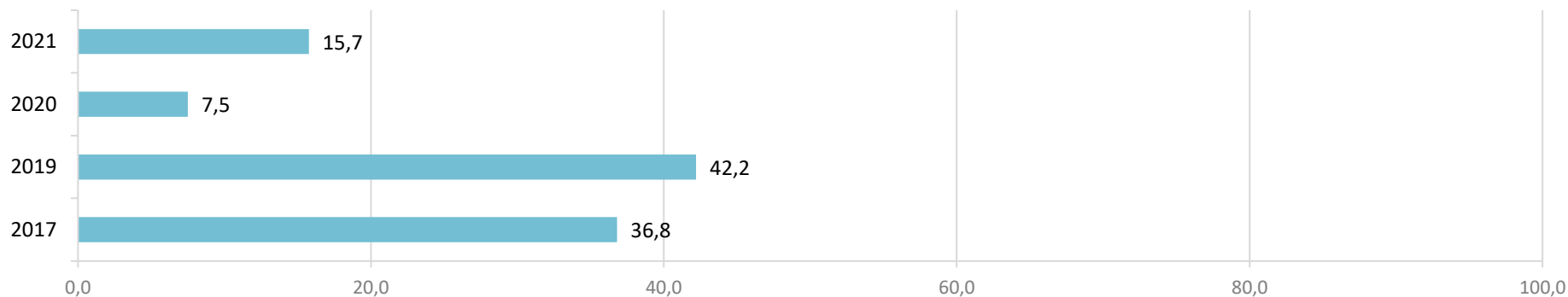
1.	Planowane zatrudnienie.....	3
1.1	Powody planowanego zatrudniania pracowników	4
1.2	Planowane zatrudnienie w firmach różnej wielkości	5
1.3	Planowane zatrudnienie w różnych typach działalności.....	6
2.	Poszukiwani pracownicy – oczekiwania	7
2.1	Poszukiwani pracownicy – oczekiwane wykształcenie	7
2.2	Poszukiwani pracownicy – oczekiwane doświadczenie zawodowe.....	8
2.3	Poszukiwani pracownicy – oczekiwane formalne potwierdzenie zawodu	8
2.4	Poszukiwani pracownicy – oczekiwane kompetencje „miękkie”	9
3.	Zwolnienia pracowników.....	11
4.	Kondycja ekonomiczna firm/institucji	12
5.	Podstawowe informacje o badaniu.....	14
6.	Założenia metodologiczne badania	15
	SPIS WYKRESÓW.....	16
	SPIS TABEL	16
	SPIS ZAŁĄCZNIKÓW	16

1. Planowane zatrudnienie

Wykres 1 Planowane zatrudnienie w perspektywie 12 miesięcy¹ – w %



Wykres 2 Planowane zatrudnienie w perspektywie 12 miesięcy – określone w badaniach WUP w Rzeszowie końcem 2017, 2019, 2020 i 2021 roku² – w %

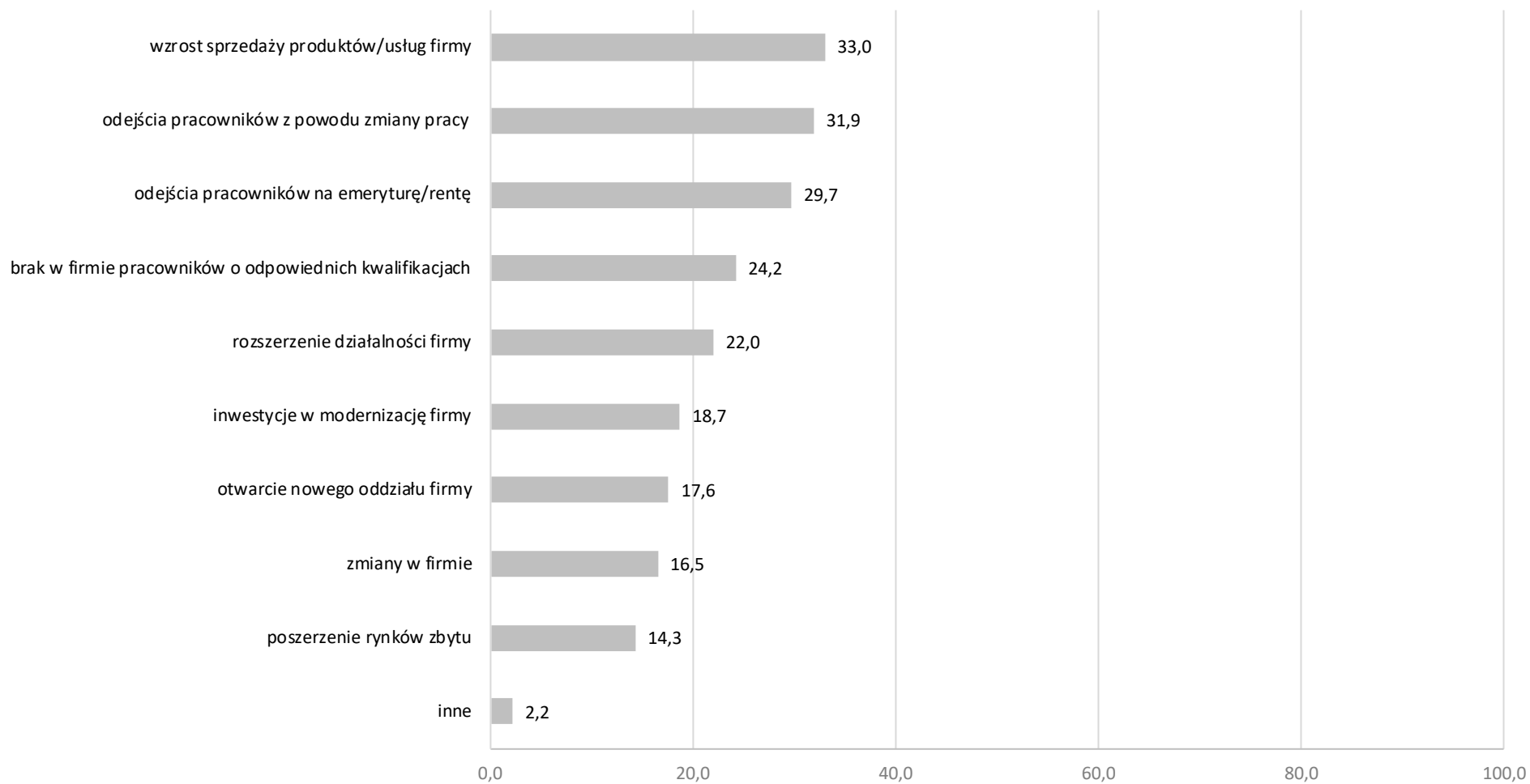


¹ Lista zawodów, w których planowane jest zatrudnienie w perspektywie 12 miesięcy stanowi załącznik nr 1 do raportu.

² W badaniach wzięło udział: w 2017 r. – 595 pracodawców, w 2019 r. – 374 pracodawców, w 2020 r. – 472 pracodawców, w 2021 r. – 372 pracodawców.

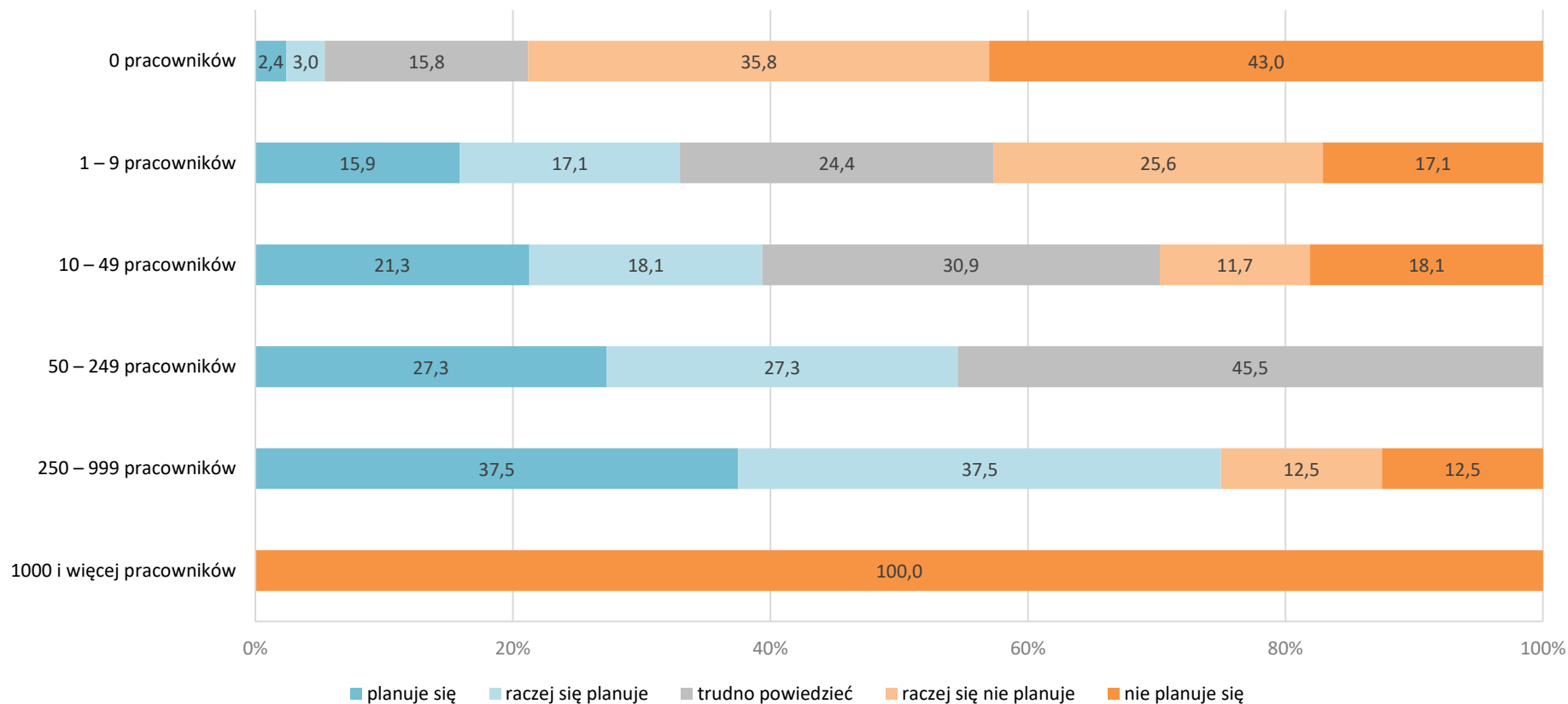
1.1 Powody planowanego zatrudniania pracowników

Wykres 3 Powody planowanego zatrudniania pracowników – w %



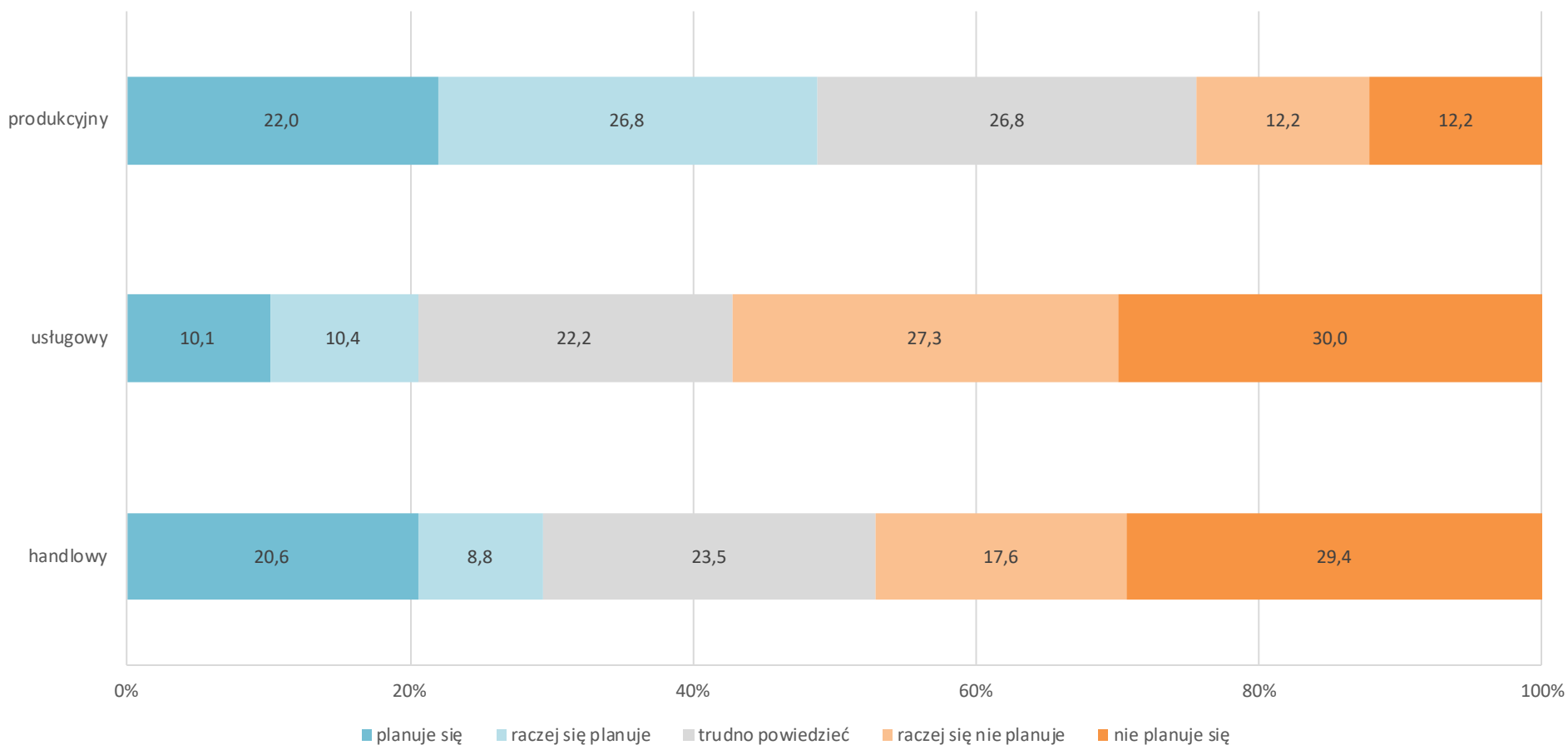
1.2 Planowane zatrudnienie w firmach różnej wielkości

Wykres 4 Planowane zatrudnienie w perspektywie 12 miesięcy w firmach różnej wielkości – w %



1.3 Planowane zatrudnienie w różnych typach działalności

Wykres 5 Planowane zatrudnienie w perspektywie 12 miesięcy w różnych typach działalności – w %

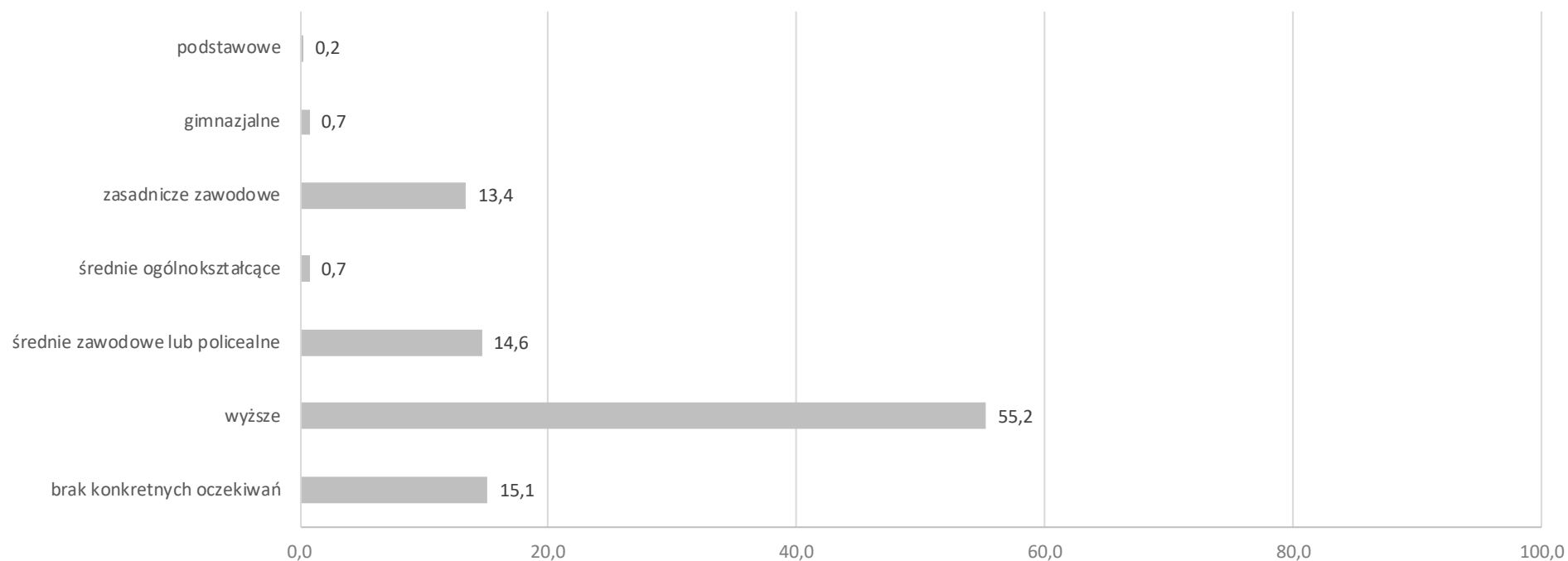


2. Poszukiwani pracownicy – oczekiwania

Wszystkie informacje dotyczące wymagań względem kandydatów do pracy odnoszą się do liczby pracowników, których pracodawcy planują zatrudnić w perspektywie 12 miesięcy.

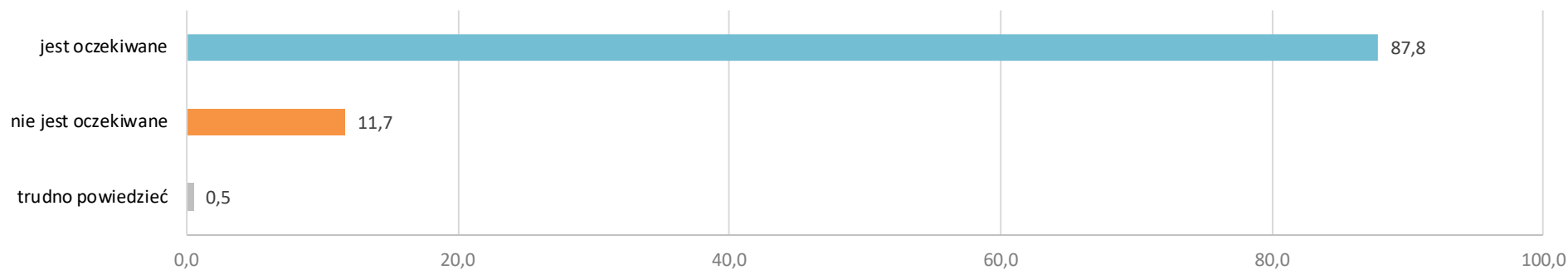
2.1 Poszukiwani pracownicy – oczekiwane wykształcenie

Wykres 6 Poziom wykształcenia oczekiwany od kandydatów do pracy – w %



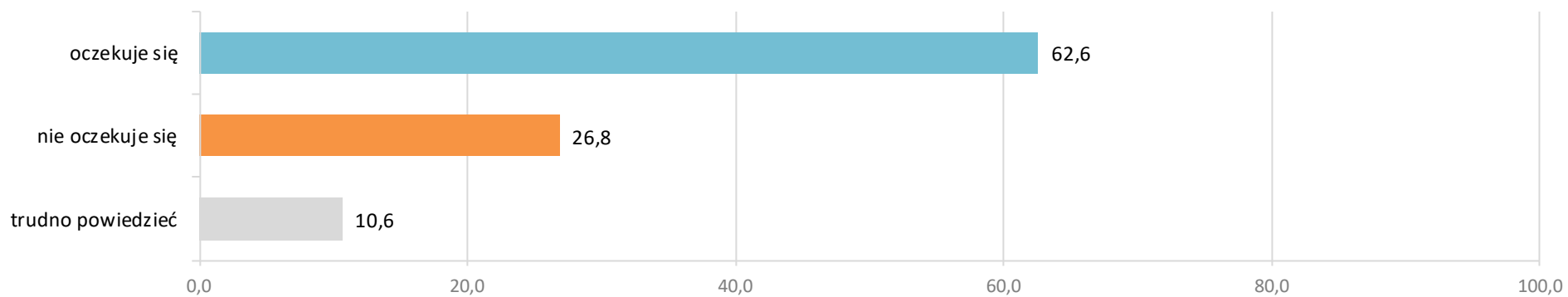
2.2 Poszukiwani pracownicy – oczekiwane doświadczenie zawodowe

Wykres 7 Doświadczenie zawodowe oczekiwane od kandydatów do pracy – w %



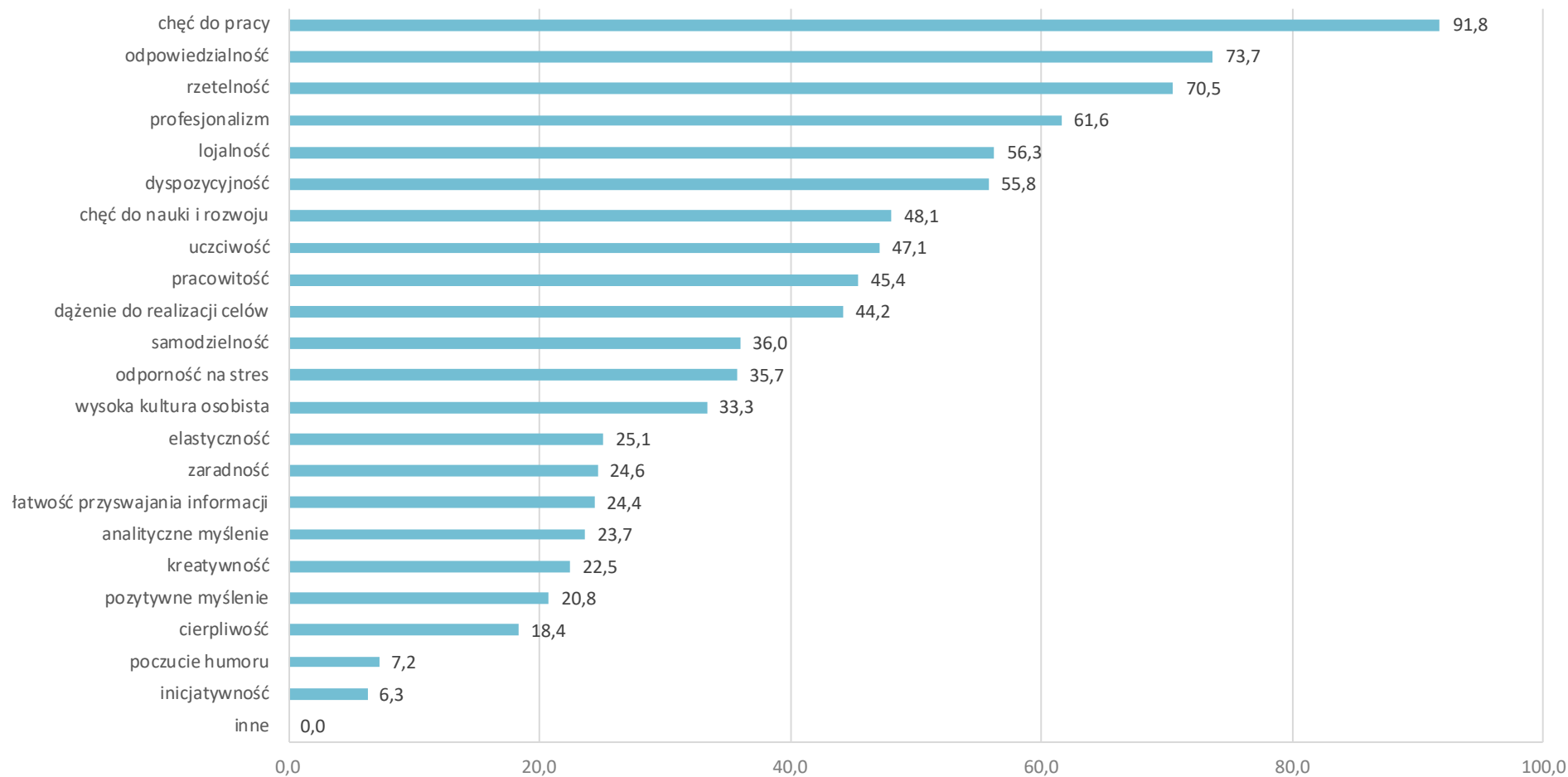
2.3 Poszukiwani pracownicy – oczekiwane formalne potwierdzenie zawodu

Wykres 8 Formalne potwierdzenie zawodu oczekiwane od kandydatów do pracy – w %

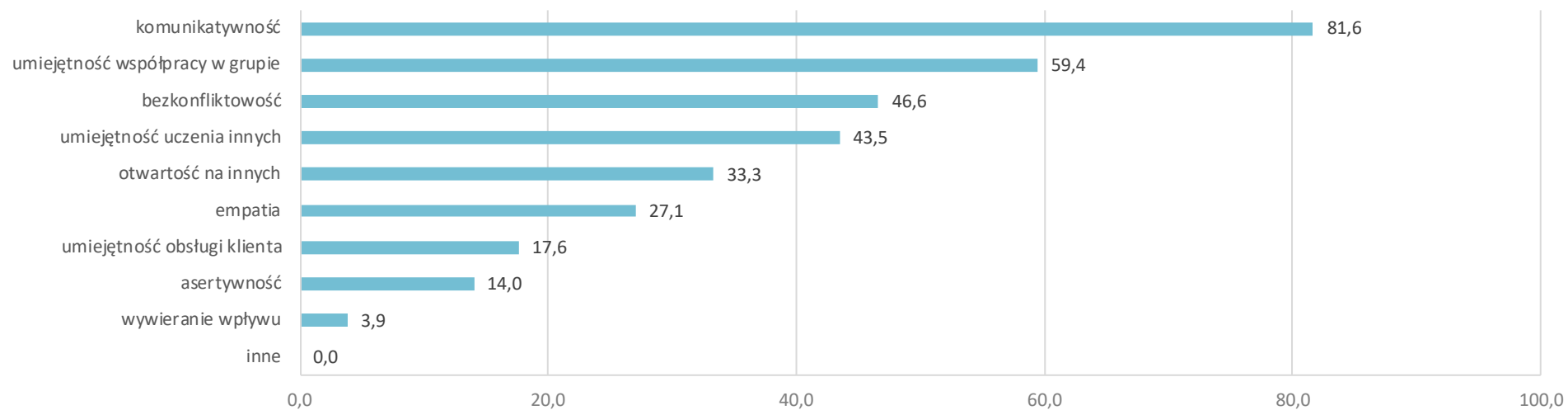


2.4 Poszukiwani pracownicy – oczekiwane kompetencje „miękkie”

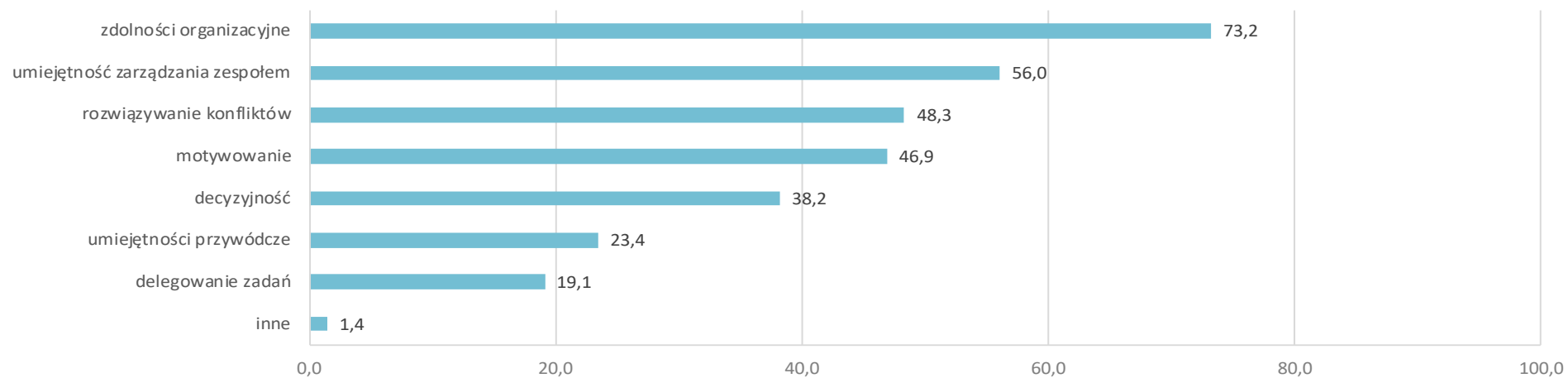
Wykres 9 Kompetencje „miękkie” **OSOBISTE** oczekiwane przez pracodawców – w %



Wykres 10 Kompetencje „miękkie” **SPOŁECZNE** oczekiwane przez pracodawców – w %

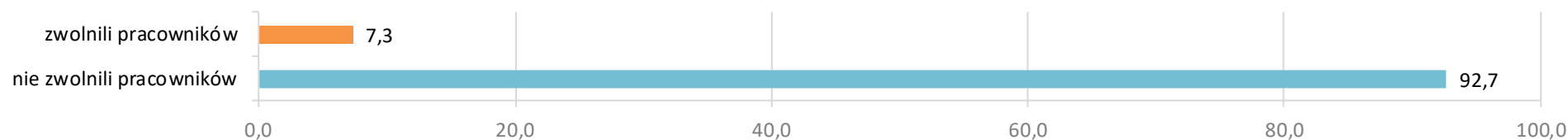


Wykres 11 Kompetencje „miękkie” **MENEDŻERSKIE** oczekiwane przez pracodawców – w %

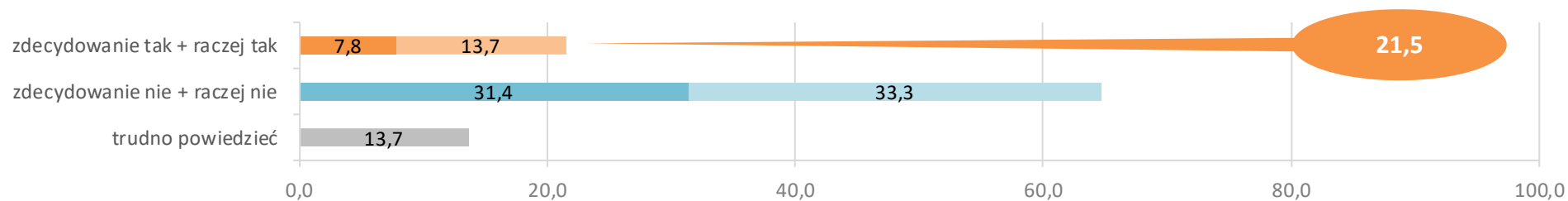


3. Zwolnienia pracowników

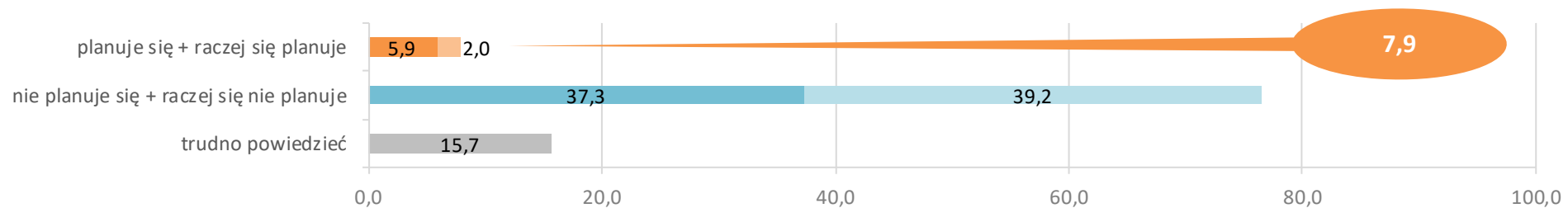
Wykres 12 Odsetek pracodawców, którzy od początku 2021 roku zwolnili pracowników



Wykres 13 Czy zwolnienia pracowników były następstwem ograniczenia działalności firmy/institucji, wynikającego ze stanu pandemii COVID-19? – w %

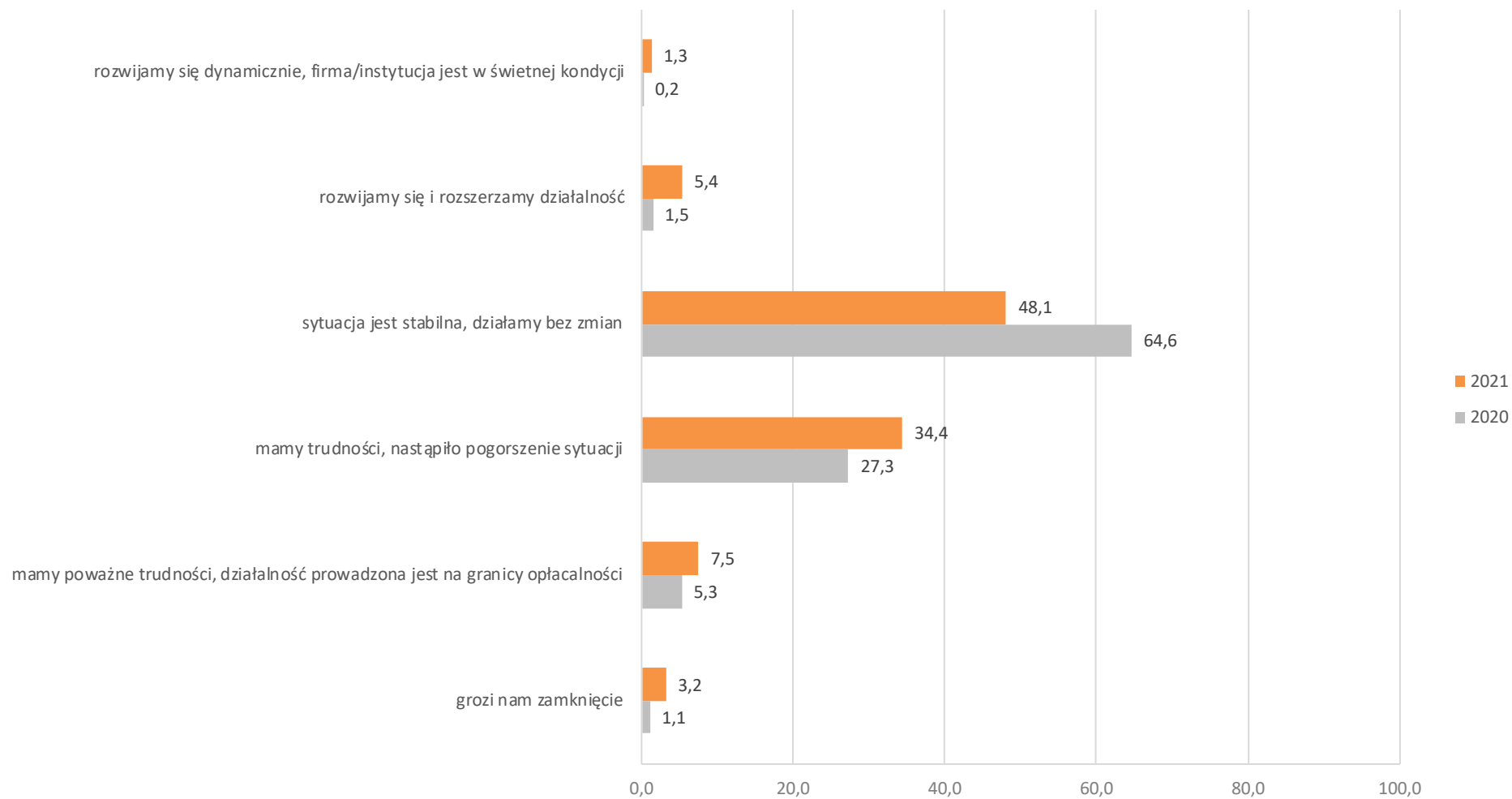


Wykres 14 Odsetek pracodawców planujących dalsze zwolnienia w związku z problemami w funkcjonowaniu firm/institucji wynikającymi z COVID-19 (w perspektywie 6 miesięcy) – na pytanie odpowiadali pracodawcy, którzy od początku 2021 r. zwolnili pracowników

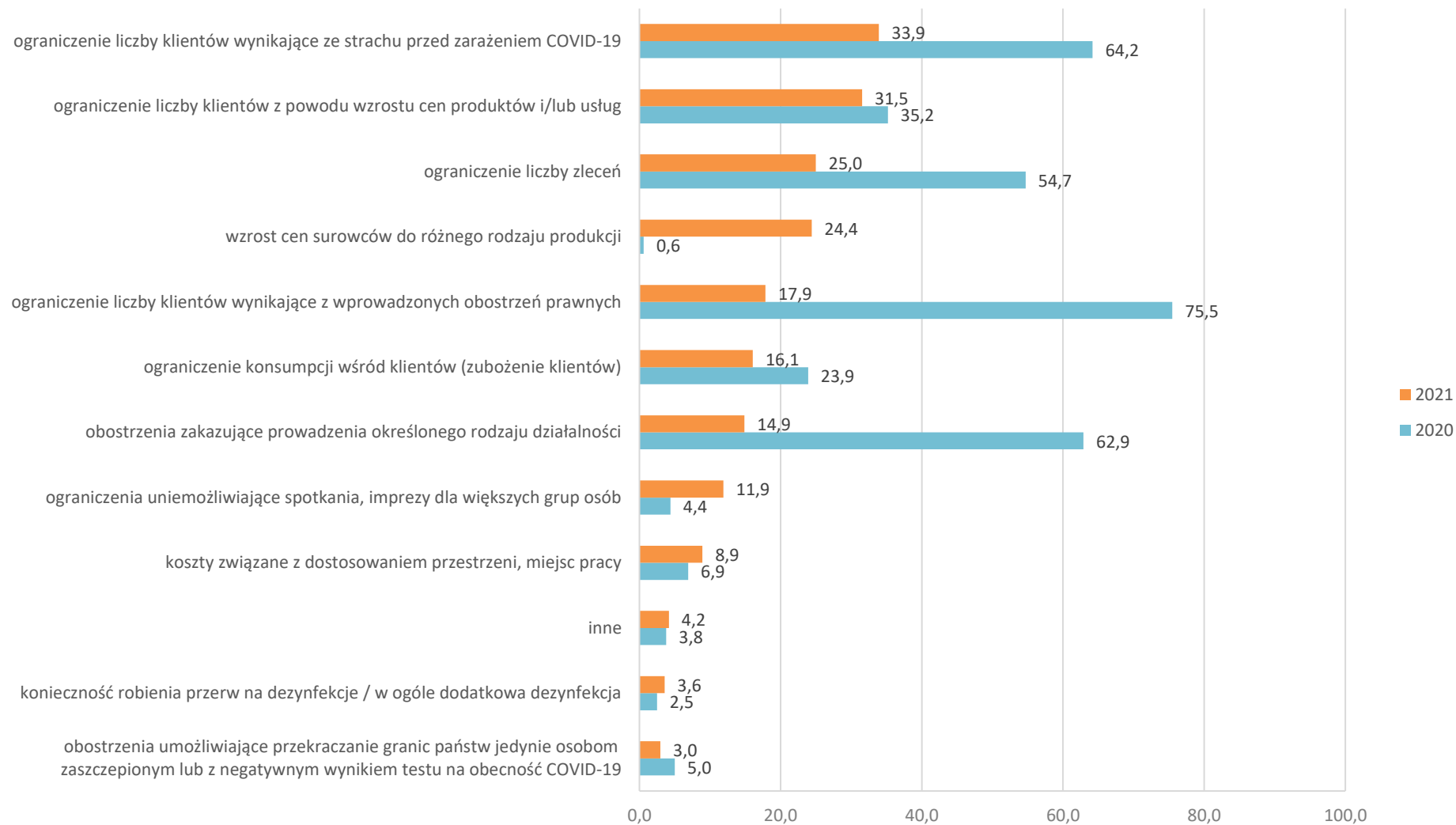


4. Kondycja ekonomiczna firm/institucji

Wykres 15 Ocena kondycji ekonomicznej firm/institucji w kontekście pandemii COVID-19 w opinii pracodawców – porównanie pomiędzy 2020 a 2021 rokiem – w %



Wykres 16 Przyczyny pogarszającej się kondycji ekonomicznej firm/instytucji w kontekście pandemii COVID-19 w opinii pracodawców – porównanie pomiędzy 2020 a 2021 rokiem – w %



5. Podstawowe informacje o badaniu

Zleceniodawca Wojewódzki Urząd Pracy w Rzeszowie

Wykonawca Wojewódzki Urząd Pracy w Rzeszowie (założenia badania, raporty)
Wioletta Pytko, Małgorzata Kawalec, Barbara Wołoszyńska, Marzena Świszcz, Elżbieta Paško

Market Research World Anna Sojka (ankietowanie, baza danych)

Okres listopad - grudzień 2021 rok

Obszar województwo podkarpackie (21 powiatów i 4 miasta na prawach powiatu)

Cel główny określenie potrzeb i oczekiwań przedsiębiorców/pracodawców tak w poszczególnych powiatach województwa podkarpackiego, jak i w skali regionalnej w zakresie zatrudniania pracowników w konkretnych zawodach oraz wymagań odnośnie posiadanych przez nich kwalifikacji i kompetencji zawodowych - określenie wpływu pandemii COVID-19 w tym obszarze

6. Założenia metodologiczne badania

Badanie zrealizowano zgodnie z założeniami metodologicznymi opracowanymi przez pracowników Wydziału Informacji Statystycznej i Analiz Wojewódzkiego Urzędu Pracy w Rzeszowie – w oparciu o ilościowe metody pozyskiwania danych: internetowe wywiady kwestionariuszowe (technika CAWI) oraz telefoniczne wywiady kwestionariuszowe (technika CATI).

W ramach ilościowego badania wykonano **372 wywiady z pracodawcami z powiatu mieleckiego** – w oparciu o przygotowany kwestionariusz ankiety. Próba badawcza dobrana została w sposób warstwowo-losowy według wielkości przedsiębiorstwa oraz kryterium terytorialnego i była reprezentatywna dla powiatu. Poziom ufności próby w odniesieniu do powiatu mieleckiego wynosił 95% przy maksymalnym błędzie oszacowania na poziomie 5%.

Przy podziale próby uwzględniającym kryterium liczebności pracowników nadreprezentowane były podmioty małe, średnie, duże i bardzo duże ze względu na znaczącą przewagę podmiotów mikro. W związku z tym w przypadku prezentowania danych zbiorczych – zastosowane zostały średnie ważone (zastosowane wagi niwelowały nadreprezentację przedsiębiorstw w poszczególnych kategoriach wielkości, adekwatnie do ich udziału w faktycznej populacji). Liczebność próby wyliczono na podstawie rejestru REGON przedsiębiorstw z powiatu mieleckiego według danych GUS na dzień 31.12.2020.

Rozkład próby przedstawia się następująco:

Tabela 1 Rozkład próby badawczej w odniesieniu do wielkości firmy

Wielkość firmy	Zrealizowana próba badawcza	%
0 pracowników	165	44,4
1 – 9 pracowników	82	22,0
10 – 49 pracowników	94	25,3
50 – 249 pracowników	22	5,9
250 – 999 pracowników	8	2,2
1000 i więcej pracowników	1	0,3
powiat mielecki	372	100,1

Tabela 2 Rozkład próby badawczej w odniesieniu do typu działalności

Typ działalności	Zrealizowana próba badawcza	%
produkcyjny	41	11,0
usługowy	297	79,8
handlowy	34	9,1
powiat mielecki	372	100,0

SPIS WYKRESÓW

Wykres 1	Planowane zatrudnienie w perspektywie 12 miesięcy – w %	3
Wykres 2	Planowane zatrudnienie w perspektywie 12 miesięcy – określone w badaniach WUP w Rzeszowie końcem 2017, 2019, 2020 i 2021 roku – w %.....	3
Wykres 3	Powody planowanego zatrudniania pracowników – w %	4
Wykres 4	Planowane zatrudnienie w perspektywie 12 miesięcy w firmach różnej wielkości – w %.....	5
Wykres 5	Planowane zatrudnienie w perspektywie 12 miesięcy w różnych typach działalności – w %.....	6
Wykres 6	Poziom wykształcenia oczekiwany od kandydatów do pracy – w %	7
Wykres 7	Doświadczenie zawodowe oczekiwane od kandydatów do pracy – w %.....	8
Wykres 8	Formalne potwierdzenie zawodu oczekiwane od kandydatów do pracy – w %	8
Wykres 9	Kompetencje „miękkie” OSOBISTE oczekiwane przez pracodawców – w %.....	9
Wykres 10	Kompetencje „miękkie” SPOŁECZNE oczekiwane przez pracodawców – w %.....	10
Wykres 11	Kompetencje „miękkie” MENEDŻERSKIE oczekiwane przez pracodawców – w %	10
Wykres 12	Odsetek pracodawców, którzy od początku 2021 roku zwolnili pracowników	11
Wykres 13	Czy zwolnienia pracowników były następstwem ograniczenia działalności firmy/institucji, wynikającego ze stanu pandemii COVID-19? – w %	11
Wykres 14	Odsetek pracodawców planujących dalsze zwolnienia w związku z problemami w funkcjonowaniu firm/institucji wynikającymi z COVID-19 (w perspektywie 6 miesięcy) – na pytanie odpowiadali pracodawcy, którzy od początku 2021 r. zwolnili pracowników.....	11
Wykres 15	Ocena kondycji ekonomicznej firm/institucji w kontekście pandemii COVID-19 w opinii pracodawców – porównanie pomiędzy 2020 a 2021 rokiem – w %....	12
Wykres 16	Przyczyny pogarszającej się kondycji ekonomicznej firm/institucji w kontekście pandemii COVID-19 w opinii pracodawców – porównanie pomiędzy 2020 a 2021 rokiem – w %	13

SPIS TABEL

Tabela 1	Rozkład próby badawczej w odniesieniu do wielkości firmy	15
Tabela 2	Rozkład próby badawczej w odniesieniu do typu działalności	15

SPIS ZAŁĄCZNIKÓW

Załącznik 1	Lista zawodów, w których planowane jest zatrudnienie w perspektywie 12 miesięcy.....	17
Załącznik 2	Kwestionariusz ankiety	20

Załącznik 1 Lista zawodów, w których planowane jest zatrudnienie w perspektywie 12 miesięcy

Zawody podawane w ramach kwestionariuszy ankiet przez pracodawców zostały zakodowane do zawodów zgodnych z Klasyfikacją Zawodów i Specjalności³. W części przypadków zaklasyfikowanie na podstawie wypowiedzi pracodawcy było trudne i może nie odzwierciedlać w pełni intencji ze względu na brak dookreślenia zawodu i/lub brak odpowiednika w klasyfikacji. W części przypadków braku dookreślenia zawodu – posłużono się nazwą bardziej ogólną, zastępując kolejne cyfry w kodzie oznaczeniem „x” (np. inżyniera bez wskazania specjalizacji kodowano jako 214xxx, pod „xxx” rozumiejąc dalszą część kodu – inżynierowie w KZiS przypisane mają kody od 214101 do 214990).

W związku z niewielkim odsetkiem pracodawców planujących zatrudnienie, a co za tym idzie – wskazaniem niewielkiej liczby poszukiwanych pracowników oraz oczekiwań wobec nich – nie jest możliwe zaprezentowanie zestawień procentowych w tym zakresie. Z tego względu zdecydowano się jedynie na podanie listy zawodów wskazywanych przez pracodawców w ramach badania. W poszczególnych grupach zawodów wskazano je w kolejności wg częstotliwości występowania w zgłoszeniach pracodawców (od najczęściej do najrzadziej występujących).

Zawód (zakodowany wg KZiS)	Kod zawodu
GRUPA 1 - PRZEDSTAWICIELE WŁADZ PUBLICZNYCH, WYŻSI URZĘDNICY I KIEROWNICY	
GRUPA 2 - SPECJALIŚCI	
Nauczyciel	233xxx
Pielęgniarka	222101
Programista aplikacji	251401
Inżynier budownictwa	21420x
Specjalista bezpieczeństwa i higieny pracy	229103
Specjalista do spraw rozwoju oprogramowania systemów informatycznych	251202
Inżynier	214xxx
Kosmetolog	229903
Specjalista do spraw sprzedaży	243305
Analitik baz danych (data scientist)	252102
Analitik finansowy	241306
Archiwista	262101

³ Klasyfikacja wynikająca z wynikającą z Rozporządzenia MPiPS z dnia 7 sierpnia 2014 r. w sprawie klasyfikacji zawodów i specjalności na potrzeby rynku pracy oraz zakresu jej stosowania (Dz.U.2018.227 j.t. z późn. zm.).

Główny technolog	214111
Inspektor ochrony danych osobowych	242212
Lekarz	221101
Nauczyciel akademicki	2310xx
Opiekun klienta	243302
Projektant aplikacji multimedialnych, animacji i gier komputerowych	251302
Specjalista administracji publicznej	242217
GRUPA 3 - TECHNICY I INNY ŚREDNI PERSONEL	
Operator zautomatyzowanej linii produkcyjnej	313904
Księgowy	331301
Pracownik socjalny	341205
Asystent dyrektora	334302
Przedstawiciel handlowy	332203
Ratownik medyczny	325601
Kosztorysant budowlany	311201
Technik elektroradiolog	321103
Technik mechanik	311504
Urzędnik	335xxx
GRUPA 4 - PRACOWNICY BIUROWI	
Magazynier	432103
Technik prac biurowych	411004
GRUPA 5 - PRACOWNICY USŁUG I SPRZEDAWCY	
Kucharz	512001
Fryzjer	514101
Doradca klienta	524902
Kelner	513101
Pozostali fryzjerzy	514109
Sprzedawca	522301
GRUPA 6 - ROLNICY, OGRODNICY, LEŚNICY I RYBACY	

GRUPA 7 - ROBOTNICY PRZEMYSŁOWI I RZEMIEŚLNICY	
Spawacz	721204
Monter sieci i urządzeń telekomunikacyjnych	742202
Elektryk	741103
Pozostali robotnicy budowlani robót stanu surowego i pokrewni gdzie indziej niesklasyfikowani	711990
Operator obrabiarek sterowanych numerycznie	722308
Stolarz	752205
Serwisant sprzętu komputerowego	742208
Blacharz samochodowy	721306
Elektromechanik pojazdów samochodowych	741203
Masarz	7511xx
Monter sieci wodnych i kanalizacyjnych	712612
Wędzarcz	751109
Murarz	711202
Rozbieracz-wykrawacz	751104
Ubojowy	751106
Zbrojarz	711404
Konserwator budynków i stanu technicznego pomieszczeń	711101
Monter instalacji i urządzeń sanitarnych	712604
Monter zabudowy i robót wykończeniowych w budownictwie	712905
GRUPA 8 - OPERATORZY I MONTERZY MASZYN I URZĄDZEŃ	
Monter	821xxx
Operator maszyn i urządzeń	81xxxx
Operator urządzeń do produkcji wyrobów farmaceutycznych	813126
GRUPA 9 - PRACOWNICY WYKONUJĄCY PRACE PROSTE	
Pracownik pomocniczy stolarza	932918
Pakowacz ręczny	932101
Pomoc kuchenna	941201

Załącznik 2 Kwestionariusz ankiety

METRYCZKA**M1. Ilu pracowników zatrudnia Państwa firma/institucja?***(pytanie jednokrotnego wyboru)* nie zatrudniam obecnie pracowników 1 do 9 pracowników od 10 do 49 pracowników od 50 do 249 pracowników od 250 do 999 pracowników 1000 i więcej pracowników**M2. Proszę wskazać w jakiej branży działa Państwa firma/institucja.***(ankieter prosi o podanie kodu PKD głównej działalności firmy [z dokładnością do konkretnego symbolu – np. 85.59.B – Pozostałe pozaszkolne formy edukacji, gdzie indziej niesklasyfikowane] lub w przypadku braku jego znajomości – określenie profilu firmy w celu późniejszego zakodowania)*

.....

M3. Proszę wskazać w jakim powiecie zlokalizowana jest Państwa firma/institucja.*(ankieter prosi o podanie powiatu)*

.....

M4. Proszę określić przeważający charakter działalności Państwa firmy/institucji.*(ankieter prosi o podanie przeważającego charakteru działalności firmy/institucji)* produkcyjny usługowy handlowy inny, jaki?

PYTANIA KWESTIONARIUSZOWE

1. Czy w ciągu najbliższych 12 miesięcy w Państwa firmie/instytucji planowane jest zatrudnienie nowych pracowników? (pytanie jednokrotnego wyboru)	
<input type="checkbox"/> zdecydowanie tak	
<input type="checkbox"/> raczej tak	
<input type="checkbox"/> trudno powiedzieć	przejdźcie do pytania 4
<input type="checkbox"/> raczej nie	przejdźcie do pytania 4
<input type="checkbox"/> zdecydowanie nie	przejdźcie do pytania 4

2. Z jakiego powodu planowane jest zatrudnienie nowych pracowników? (pytanie wielokrotnego wyboru)	
<input type="checkbox"/> inwestycje w modernizację firmy (nowe technologie, maszyny, urządzenia, np. planowany zakup sprzętu wymagającego obsługi przez osoby o nowych umiejętnościach)	
<input type="checkbox"/> rozszerzenie działalności (np. wprowadzenie nowej linii produkcyjnej, rozszerzenie katalogu usług)	
<input type="checkbox"/> poszerzenie rynków zbytu (np. rozszerzenie działalności z rynku lokalnego na krajowy, wejście na rynki zagraniczne)	
<input type="checkbox"/> wzrost sprzedaży produktów/usług firmy	
<input type="checkbox"/> otwarcie nowego oddziału firmy	
<input type="checkbox"/> zmiany w firmie (np. zmiana struktury firmy)	
<input type="checkbox"/> potrzeba uzupełniania stanowisk pracy ze względu na odejścia pracowników z pracy (z powodu zmiany lub rezygnacji z pracy)	
<input type="checkbox"/> potrzeba uzupełniania stanowisk pracy ze względu na odejścia pracowników z pracy (z powodu odejścia na emeryturę/rentę lub inne świadczenia społeczne)	
<input type="checkbox"/> brak pracowników w firmie o odpowiednich kwalifikacjach	
<input type="checkbox"/> inne, jakie?	

3. W jakich zawodach Państwa firma/instytucja planuje zatrudnienie nowych pracowników w ciągu najbliższych 12 miesięcy? Proszę określić zawody możliwie jak najdokładniej. (ankieter prosi o wskazanie co najmniej 1, a maksymalnie 5 zawodów)	
Zawód / stanowisko 1	– ile osób?
Zawód / stanowisko 2	– ile osób?
Zawód / stanowisko 3	– ile osób?
Zawód / stanowisko 4	– ile osób?
Zawód / stanowisko 5	– ile osób?
<input type="checkbox"/> trudno powiedzieć	przejdźcie do pytania 4

Blok pytań odnoszących się do poszczególnych wskazanych zawodów.**3.1. Jaki poziom wykształcenia będzie oczekiwany od kandydatów?**

(pytanie jednokrotnego wyboru; w przypadku podania wykształcenia zasadniczego zawodowego, średniego technicznego bądź wyższego, ankieter dopytuje o kierunek i wpisuje go w odpowiednim polu, np. cukiernik, prawo administracyjne, finanse i rachunkowość, budownictwo drogowe)

- podstawowe
- gimnazjalne
- zasadnicze zawodowe – jaki kierunek/specjalność
- średnie ogólnokształcące
- średnie zawodowe lub policealne – jaki kierunek/specjalność?
- wyższe – jaki kierunek/specjalność/ obszar kształcenia/nieważne jakie?
- brak konkretnych oczekiwań

3.2. Czy od kandydatów będzie oczekiwane doświadczenie zawodowe?

(pytanie jednokrotnego wyboru; w przypadku wyboru przez respondenta odpowiedzi „tak”, ankieter dopytuje dodatkowo o rodzaj doświadczenia i czas jego trwania; dopuszcza się możliwość zaznaczenia jednocześnie doświadczenia ogólnego oraz na podobnym stanowisku)

- tak
- nie
- trudno powiedzieć

3.3. Czy od kandydatów będzie oczekiwane formalne potwierdzenie posiadanego zawodu/kwalifikacji?

(pytanie jednokrotnego wyboru; w przypadku odpowiedzi „tak” możliwość wielokrotnego wyboru spośród rodzajów formalnego potwierdzenia posiadanego zawodu/kwalifikacji)

- tak – jakie?
- nie
- trudno powiedzieć

3.4. Jakie kompetencje (zdolności i/lub predyspozycje psychospołeczne) powinni posiadać kandydaci ubiegający się o to stanowisko?

(pytanie wielokrotnego wyboru; ankieter odczyta pytanie i poprosi o wskazanie najbardziej pożądanых cech, które zakoduje wg poniższej kafeterii – w przypadku braku oczekiwań co do zdolności i/lub predyspozycji psychospołecznych kandydatów pola pozostaną puste)

- osobiste
 - analityczne myślenie
 - chęć do nauki i rozwoju

- chęć do pracy
- cierpliwość
- dążenie do realizacji celów
- dyspozycyjność
- elastyczność
- inicjatywność
- kreatywność
- lojalność
- łatwość przyswajania informacji
- odporność na stres
- odpowiedzialność
- poczucie humoru
- pozytywne myślenie
- pracowitość
- profesjonalizm
- rzetelność
- samodzielność
- uczciwość
- wysoka kultura osobista
- zaradność
- inne – jakie?.....
- społeczne
 - asertywność
 - bezkonfliktowość
 - empatia
 - komunikatywność
 - otwartość na innych
 - umiejętność obsługi klienta
 - umiejętność uczenia innych
 - umiejętność współpracy w grupie
 - wywieranie wpływu
 - inne – jakie?.....
- menedżerskie
 - decyzyjność
 - delegowanie zadań
 - motywowanie
 - rozwiązywanie konfliktów

- umiejętności przywódcze
- umiejętność zarządzania zespołem
- zdolności organizacyjne
- inne – jakie?.....

Koniec bloku pytań dot. konkretnego zawodu/stanowiska.

4. Czy od początku 2021 r. w Państwa firmie/institucji doszło do zwolnień pracowników?

(pytanie jednokrotnego wyboru)

- | | |
|------------------------------|--------------------------------|
| <input type="checkbox"/> tak | |
| <input type="checkbox"/> nie | <i>przejdźcie do pytania 7</i> |

5. Czy zwolnienia pracowników były następstwem ograniczenia działalności Państwa firmy/institucji, wynikającego ze stanu pandemii COVID-19?

(pytanie jednokrotnego wyboru)

- | |
|--|
| <input type="checkbox"/> zdecydowanie tak |
| <input type="checkbox"/> raczej tak |
| <input type="checkbox"/> trudno powiedzieć |
| <input type="checkbox"/> raczej nie |
| <input type="checkbox"/> zdecydowanie nie |

6. Czy w związku z problemami w funkcjonowaniu firmy/institucji wynikającymi z COVID-19 planują Państwo dalsze zwolnienia pracowników? Proszę odnieść się do perspektywy najbliższych 6 miesięcy.

(pytanie jednokrotnego wyboru)

- | |
|--|
| <input type="checkbox"/> zdecydowanie tak |
| <input type="checkbox"/> raczej tak |
| <input type="checkbox"/> trudno powiedzieć |
| <input type="checkbox"/> raczej nie |
| <input type="checkbox"/> zdecydowanie nie |

7. Jak ocenia Pan(i) obecną kondycję ekonomiczną firmy/institucji w kontekście COVID-19?

- | | |
|---|--|
| <input type="checkbox"/> rozwijamy się dynamicznie, firma/institucja jest w świetnej kondycji | |
| <input type="checkbox"/> rozwijamy się i rozszerzamy działalność | |

<input type="checkbox"/> sytuacja jest stabilna, działamy bez zmian	
<input type="checkbox"/> mamy trudności, nastąpiło pogorszenie sytuacji	
<input type="checkbox"/> mamy poważne trudności, działalność prowadzona jest na granicy opłacalności	
<input type="checkbox"/> grozi nam zamknięcie	

8. Co jest w Pana(i) opinii przyczyną pogarszającej się/złej kondycji ekonomicznej firmy/institucji?

(pytanie wielokrotnego wyboru)

<input type="checkbox"/> obostrzenia zakazujące prowadzenia określonego rodzaju działalności
<input type="checkbox"/> ograniczenie liczby klientów wynikające z wprowadzonych obostrzeń prawnych
<input type="checkbox"/> ograniczenie liczby klientów wynikające ze strachu przed zarażeniem COVID-19
<input type="checkbox"/> ograniczenie liczby klientów z powodu wzrostu cen produktów i/lub usług
<input type="checkbox"/> ograniczenie konsumpcji wśród klientów (zubożenie klientów, mniejsze potrzeby)
<input type="checkbox"/> ograniczenie liczby zleceń
<input type="checkbox"/> koszty związane z dostosowaniem przestrzeni, miejsc pracy
<input type="checkbox"/> wzrost cen surowców do różnego rodzaju produkcji
<input type="checkbox"/> ograniczenia uniemożliwiające spotkania, imprezy organizowane dla większych grup osób
<input type="checkbox"/> konieczność robienia przerw na dezynfekcje w ciągu dnia/w ogóle dodatkowa dezynfekcja
<input type="checkbox"/> zamknięcie granic w poszczególnych państwach
<input type="checkbox"/> wyznaczenie 3 stref (zielonej, żółtej i czerwonej) i wynikających z tego różnych poziomów ograniczeń
<input type="checkbox"/> inne – jakie?